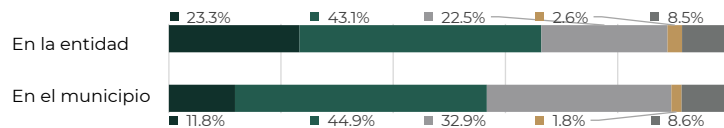


I. Información general de pobreza y rezago social

Indicador	En el municipio	En la entidad
1) Población al 2021, número de personas	47,539	4,165,619
2) Grado de Rezago Social	Medio	Muy alto
3) Zonas de Atención Prioritaria 2021		
Rurales	1	499
Urbanas	26	2,519

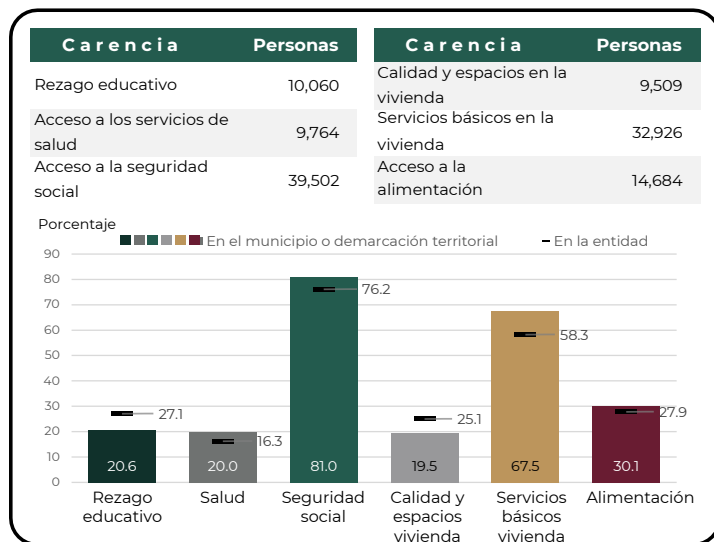
Indicador	En el municipio	En la entidad
Vulnerable por carencias	16,042	No pobre y no vulnerable 4,183
Pobreza moderada	21,909	Vulnerable por ingresos 859
Pobreza extrema	5,763	

Población en el municipio 2015: 48,756



Fuente: 1.- Proyección de la población al 2021 elaborada por el Consejo Nacional de Población (CONAPO).
2.- Grado de rezago social por entidad federativa y municipio 2015, elaborado por el Consejo Nacional de Evaluación de la Política de Desarrollo Social (CONEVAL).
3.- Decreto por el que se formula la Declaratoria de las Zonas de Atención Prioritaria para 2021, Diario Oficial de la Federación. Disponible en: https://www.dof.gob.mx/2020/BIENESTAR/ZONAS_PRIORITARIAS_2021.pdf
4.- Información municipal, Medición de la pobreza 2015. CONEVAL. Información estatal, Medición de la pobreza 2018. CONEVAL.

II. Indicadores de carencias sociales en el municipio o demarcación territorial



Fuente: Información municipal, Medición de la pobreza 2015. CONEVAL. Información estatal, Medición de la pobreza 2018. CONEVAL.

III. Retos para garantizar el derecho a la vivienda

Indicador	Población (miles)	%	Viviendas	%
Calidad y espacios en la vivienda *	9.5	19.5%		
En viviendas con pisos de tierra **	6.9	15.9%	1,758	16.0%
En viviendas con techos de material endeble **	0.2	0.5%	39	0.4%
En viviendas con muros de material endeble **	11.6	26.8%	2,865	26.0%
En viviendas con hacinamiento **	6.3	14.5%	1,185	10.8%

Necesidades conjuntas no satisfechas en calidad y espacios, viviendas y porcentaje

Pisos y muros **	Pisos y techos **	Pisos y hacinamiento **
1,108 10.1%	5 0.0%	426 3.9%
Muros y techos **	Muros y hacinamiento **	Techos y hacinamiento **
23 0.2%	707 6.4%	8 0.1%

Fuente: * Medición de la pobreza 2015. CONEVAL. ** Estimaciones con base en la metodología para la medición de la pobreza del CONEVAL y datos de la encuesta intercensal 2015. INEGI.

III. Retos para garantizar el derecho a la vivienda

Indicador	Población (miles)	%	Viviendas	%
Servicios básicos en la vivienda *	32.9	67.5%		
En viviendas sin acceso al agua **	17.4	40.2%	4,286	39.0%
En viviendas sin drenaje **	12.0	27.7%	3,028	27.5%
En viviendas sin electricidad **	1.9	4.4%	512	4.7%
En viviendas sin chimenea cuando usan leña o carbón para cocinar **	9.3	21.5%	2,324	21.1%

Necesidades conjuntas no satisfechas en servicios básicos, viviendas y porcentaje

Agua y drenaje **	Agua y electricidad **	Agua y combustible **
2,058 18.7%	464 4.2%	1,096 10.0%
Drenaje y electricidad **	Drenaje y combustible **	Electricidad y combustible **
332 3.0%	959 8.7%	193 1.8%

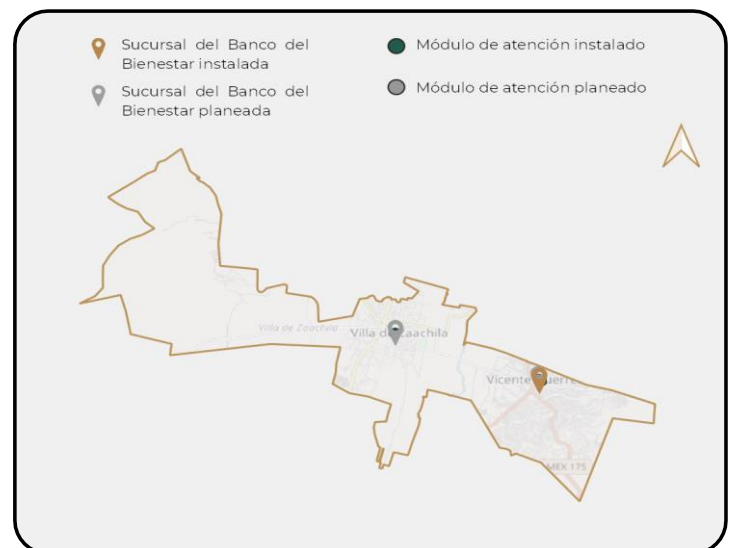
Fuente: * Medición de la pobreza 2015. CONEVAL. ** Estimaciones con base en la metodología para la medición de la pobreza del CONEVAL y datos de la encuesta intercensal 2015. INEGI.

IV. Recursos del Fondo de Aportaciones para la Infraestructura Social (FAIS) destinados en el municipio o demarcación territorial, en su componente FISMDF

Indicador (cifras en millones de pesos)	2019	2020	2019-2020
Recursos planeados*	45.73	52.99	98.72
Recursos ejercidos**	56.28	24.21	80.49
Brecha (B/A)	123.1%	45.7%	81.5%

Fuente: Elaboración propia con información proporcionada por la Dirección General de Desarrollo Regional (DGDR).
* La información presentada del Fondo de Aportación para la Infraestructura Social (FAIS), fue extraída de la Matriz de Inversión para el Desarrollo Social (MIDS), instrumento digital de la Dirección General de Desarrollo Regional (DGDR) y contempla el Financiamiento de BANOBRA.
** Información proveniente del Sistema de Recursos Federales Transferidos (SRFT). Los recursos planeados para 2020 corresponden al periodo enero-diciembre 2020, los recursos ejercidos para 2020 corresponden al periodo enero-septiembre 2020.

V. Infraestructura para el Bienestar



Fuente: Elaboración propia. DGAP.

Nota: Para mayor detalle de los análisis presentados en este informe se puede consultar la siguiente liga en la página de la Secretaría de Bienestar:

<https://www.gob.mx/bienestar/documentos/informe-anual-sobre-la-situacion-de-pobreza-y-rezago-social>

PRESUPUESTO

DE

EGRESOS

2022

MUNICIPIO DE VILLA

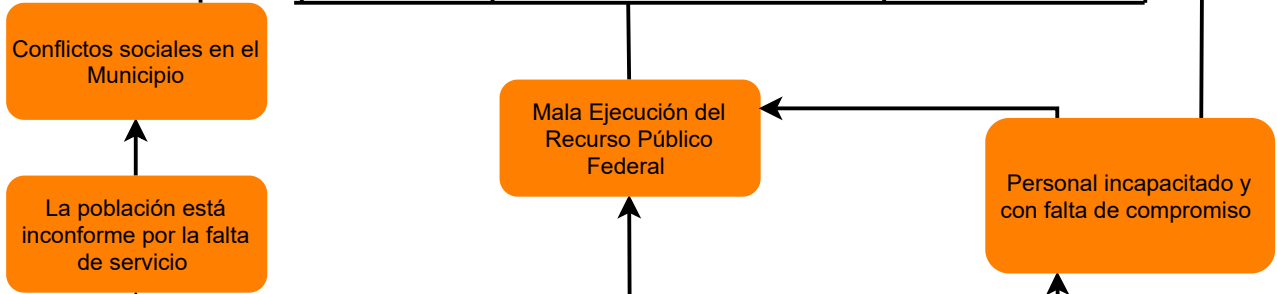
DE ZAACHILA

**ÁRBOL
DE
PROBLEMAS**

ÁRBOL DE PROBLEMAS

ALTO ÍNDICE DE REZAGO SOCIAL EN EL MUNICIPIO

EFFECTOS

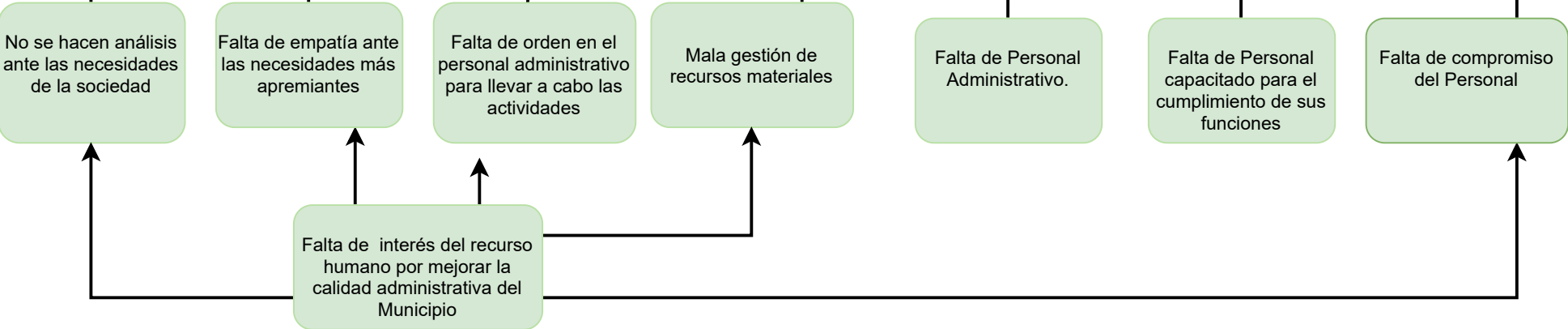


Las unidades administrativas Municipales no cumplen con sus funciones y no ejecutan correctamente los recursos Públicos Federales

PROBLEMA



CAUSA



Falta de interés del recurso humano por mejorar la calidad administrativa del Municipio

ÁRBOL DE PROBLEMAS

ALTO ÍNDICE DE REZAGO SOCIAL EN EL MUNICIPIO

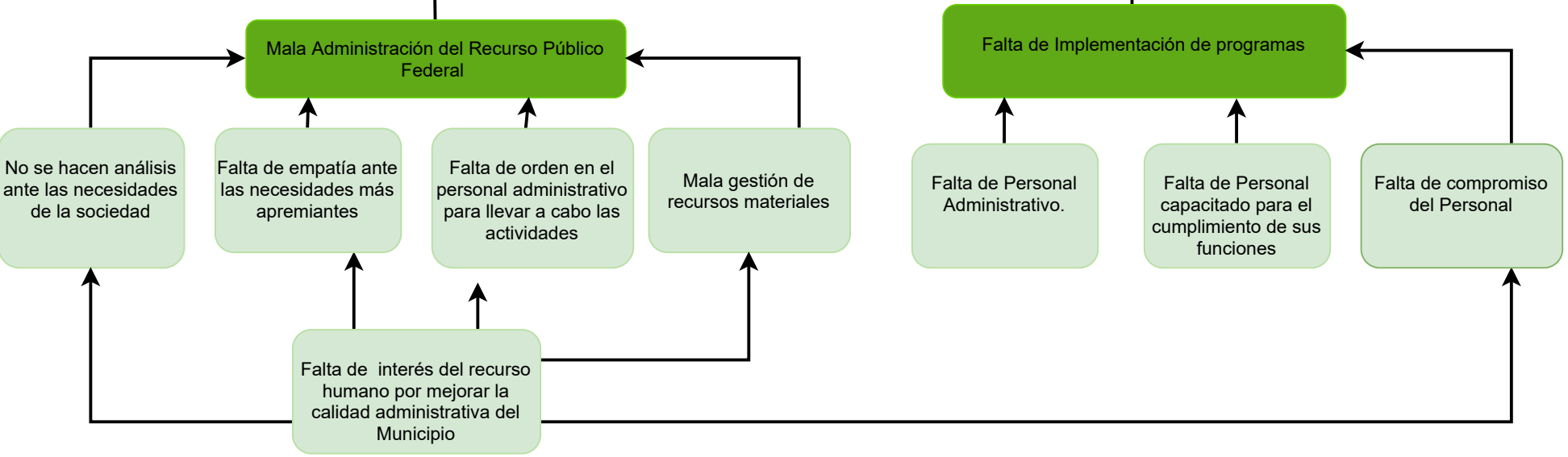
EFECTOS



PROBLEMA



CAUSA



ÁRBOL DE PROBLEMAS

ALTO ÍNDICE DE REZAGO SOCIAL EN EL MUNICIPIO

Insuficiente cobertura de calidad en la infraestructura Educativa

Población estudiantil con insuficientes aulas

Alto índice de población estudiantil recibe clases en malas condiciones

Baja calidad en las aulas

Conflictos sociales entre los habitantes y el Municipio

Inconformidad de la Población

Alta tasa de estudiantes con aulas en malas condiciones

La población estudiantil corre el riesgo de algún percance, debido a las malas condiciones que presentan las aulas

Alto porcentaje de la población estudiantil en el Municipio no cuenta con la Construcción y Rehabilitación de aulas de calidad

Insuficientes aulas para la población estudiantil

Edificaciones sin condiciones óptimas para el aprendizaje

Inmuebles inseguros

Aulas con espacio reducidos

Insuficientes aulas para cada grupo

Aulas con deterioros causados por los sismos

Aulas con filtraciones de agua

Deficiencia en las edificaciones

Insuficientes acciones de mantenimiento

Insuficientes recursos financieros para el desarrollo de acciones

EFFECTOS

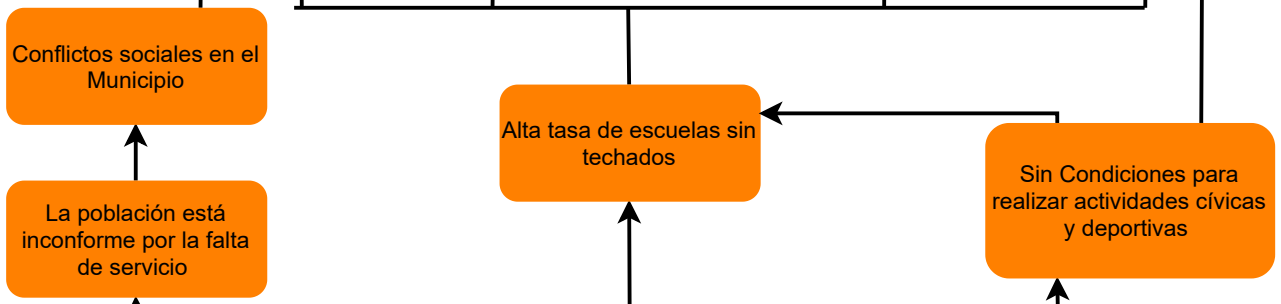
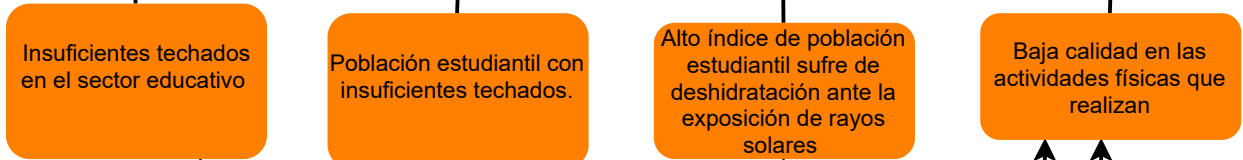
PROBLEMA

CAUSA

ÁRBOL DE PROBLEMAS

ALTO ÍNDICE DE REZAGO SOCIAL EN EL MUNICIPIO

EFFECTOS

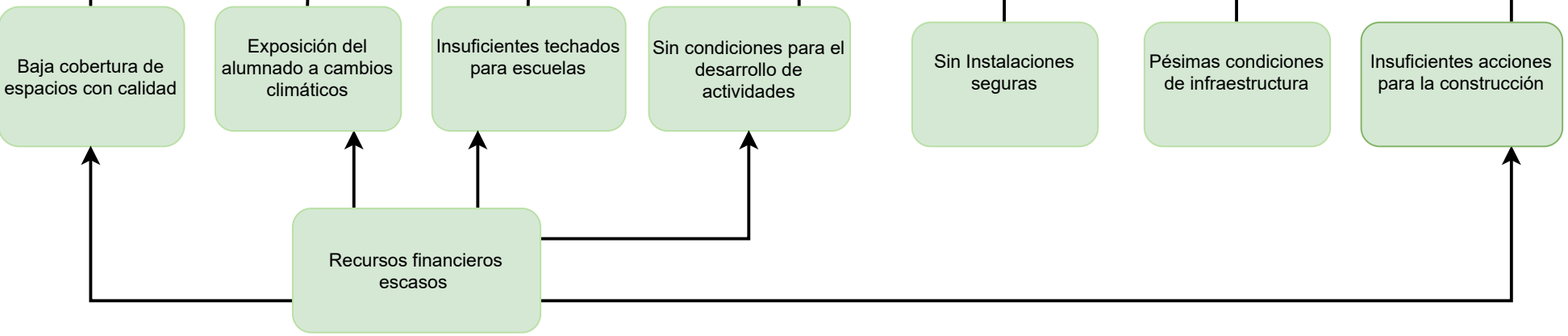


Insuficiente infraestructura de techados en escuelas del Municipio

PROBLEMA

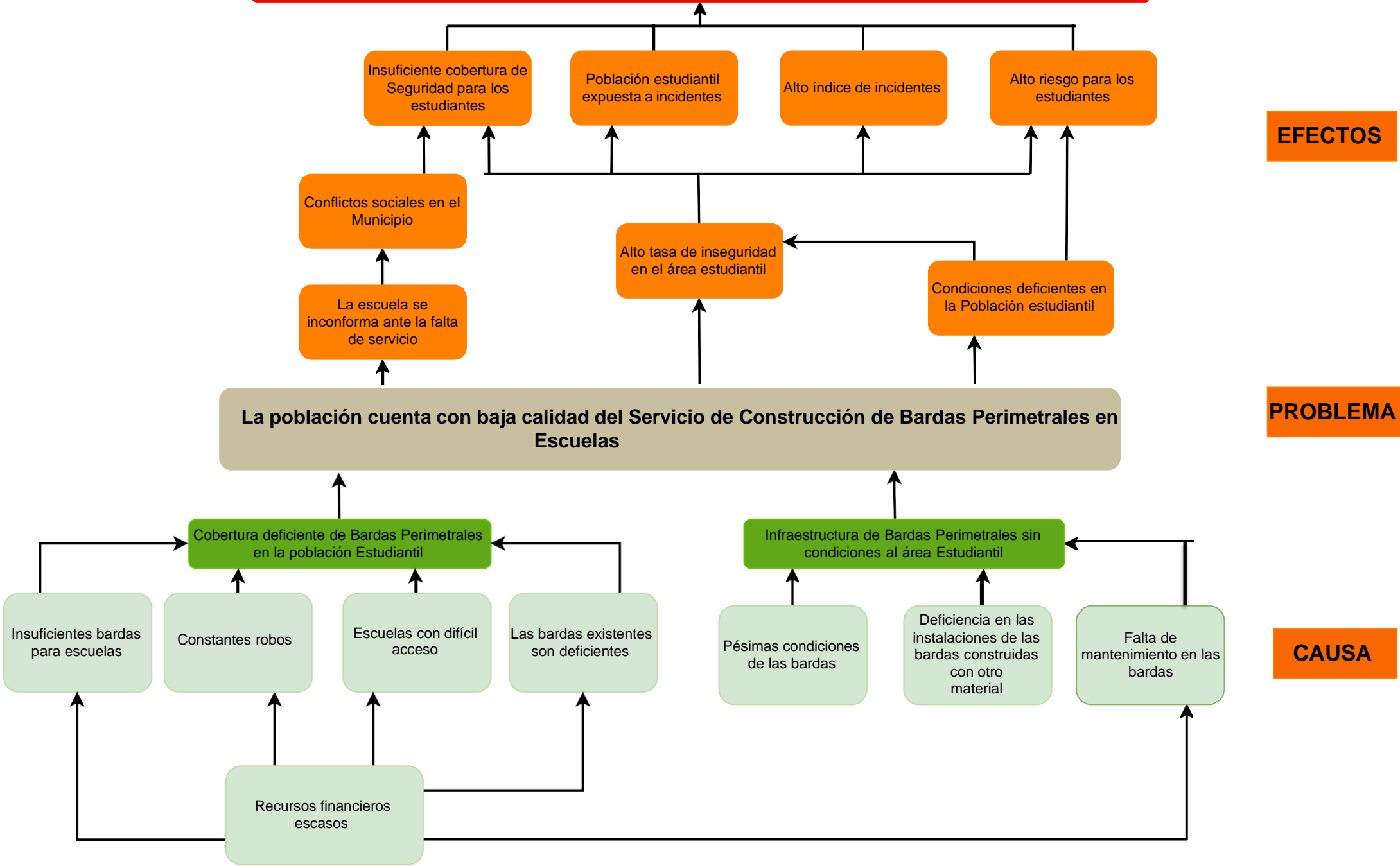


CAUSA



ÁRBOL DE PROBLEMAS

ALTO ÍNDICE DE REZAGO SOCIAL EN EL MUNICIPIO



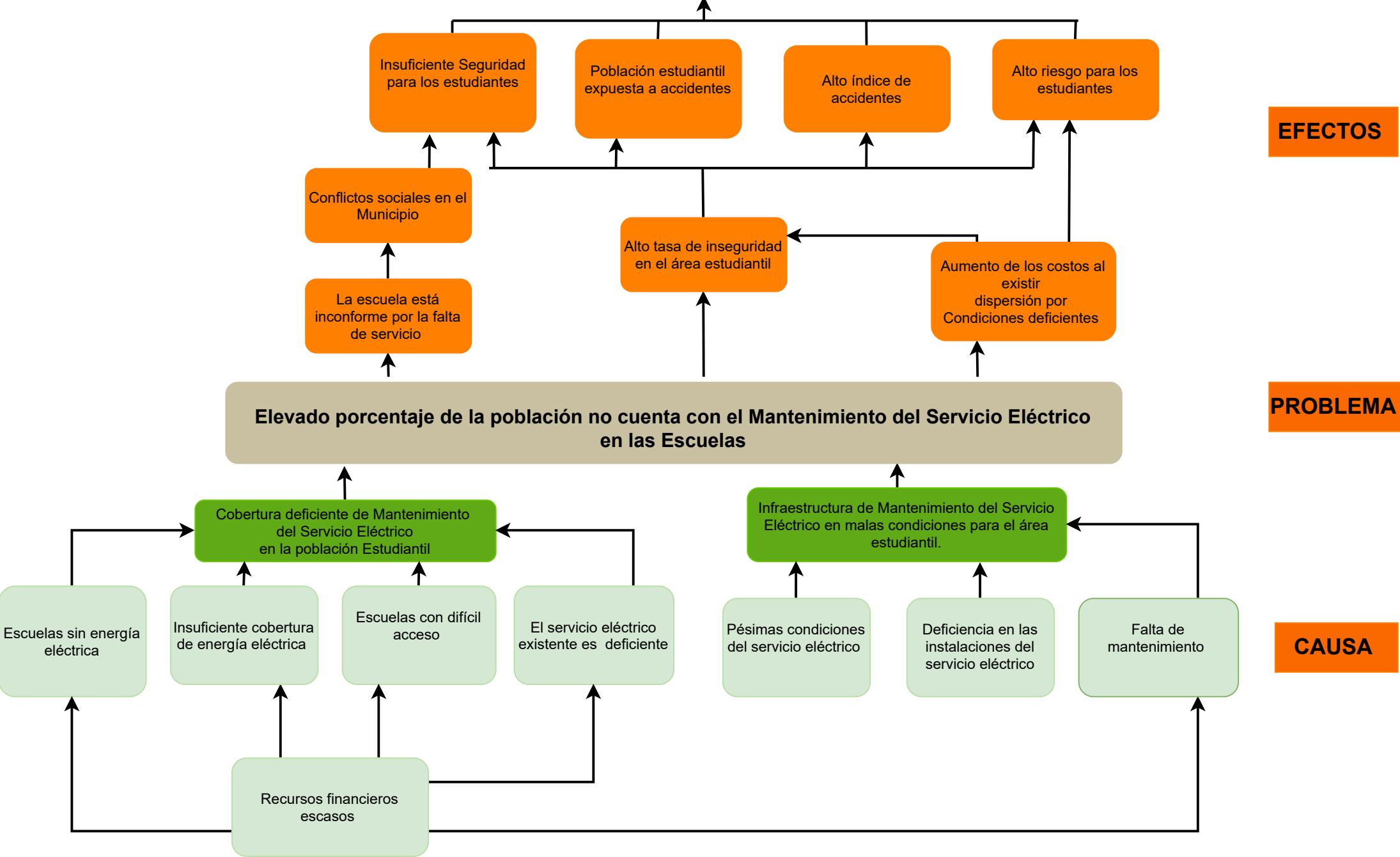
EFECTOS

PROBLEMA

CAUSA

ÁRBOL DE PROBLEMAS

ALTO ÍNDICE DE REZAGO SOCIAL EN EL MUNICIPIO



ÁRBOL DE PROBLEMAS

ALTO ÍNDICE DE REZAGO SOCIAL EN EL MUNICIPIO

EFFECTOS

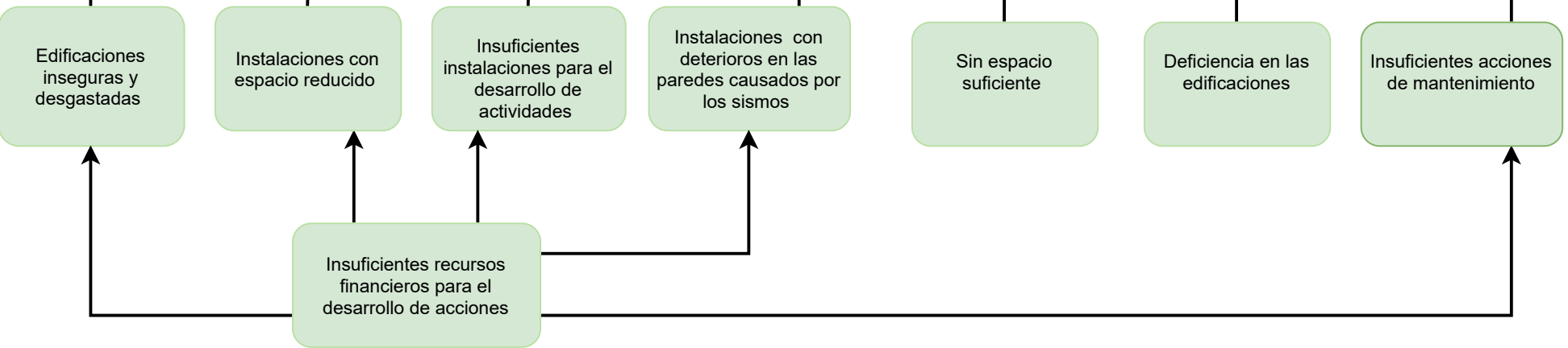


Alto porcentaje de la población estudiantil en el Municipio no cuenta con construcción y mantenimiento de edificaciones no habitacionales de escuelas: bodega, dirección y sanitarios

PROBLEMA

Insuficientes edificaciones para la población estudiantil

Edificaciones sin condiciones óptimas para el desarrollo de actividades

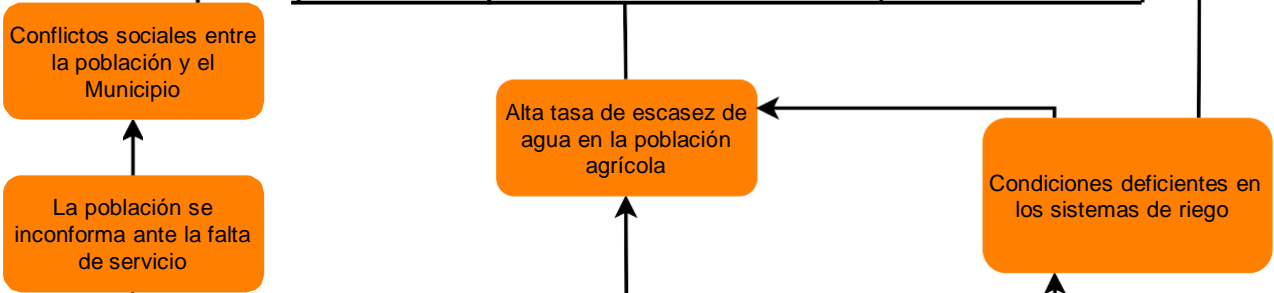
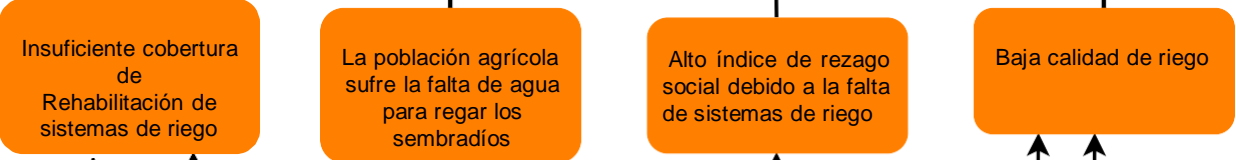


CAUSA

ÁRBOL DE PROBLEMAS

ALTO ÍNDICE DE REZAGO SOCIAL EN EL MUNICIPIO

EFFECTOS

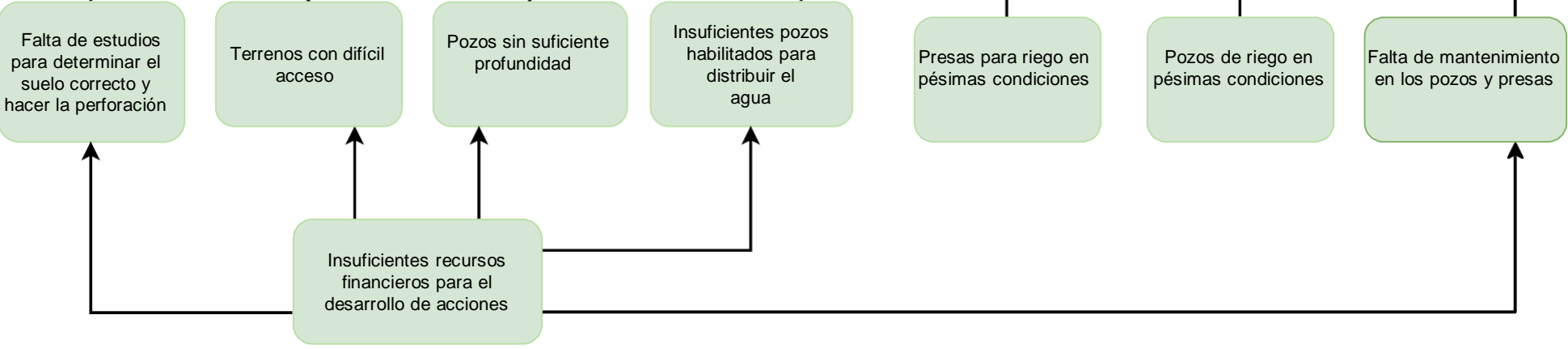


Escasez de sistemas de riego para la actividad agrícola de los habitantes del Municipio

PROBLEMA



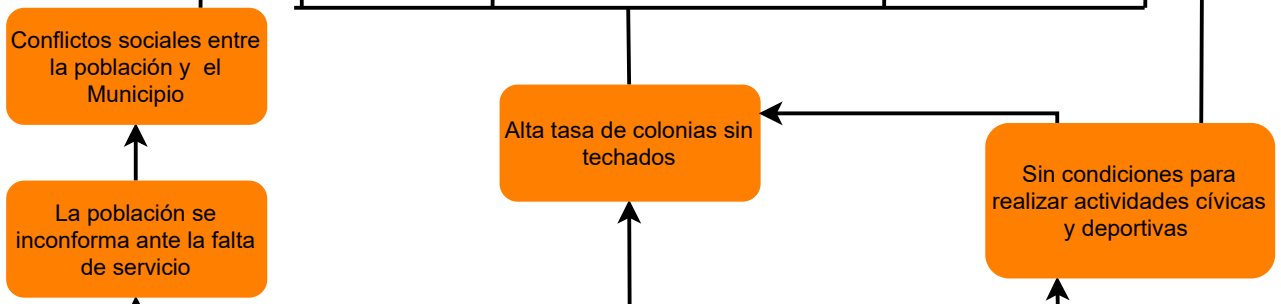
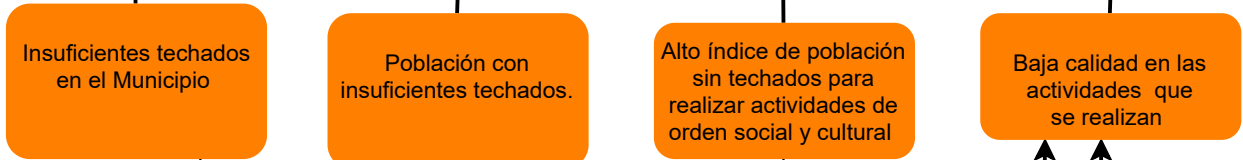
CAUSA



ÁRBOL DE PROBLEMAS

ALTO ÍNDICE DE REZAGO SOCIAL EN EL MUNICIPIO

EFFECTOS



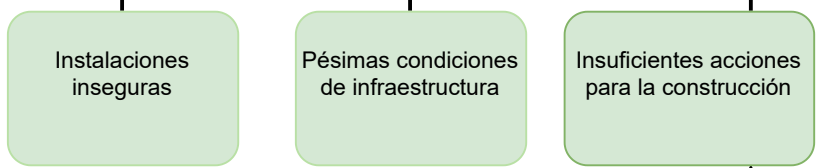
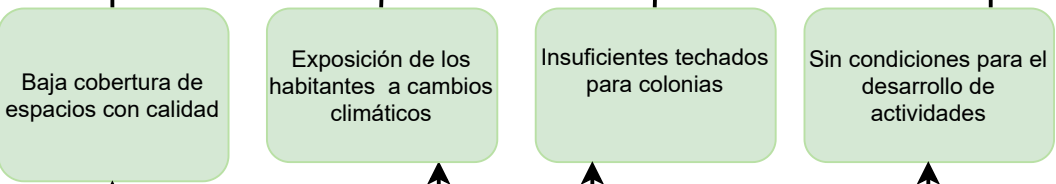
La población se inconforma ante la falta de servicio

Elevado porcentaje de la población en el Municipio no cuenta con Techados

PROBLEMA

Insuficientes Techados

Infraestructura sin condiciones para el desarrollo de actividades

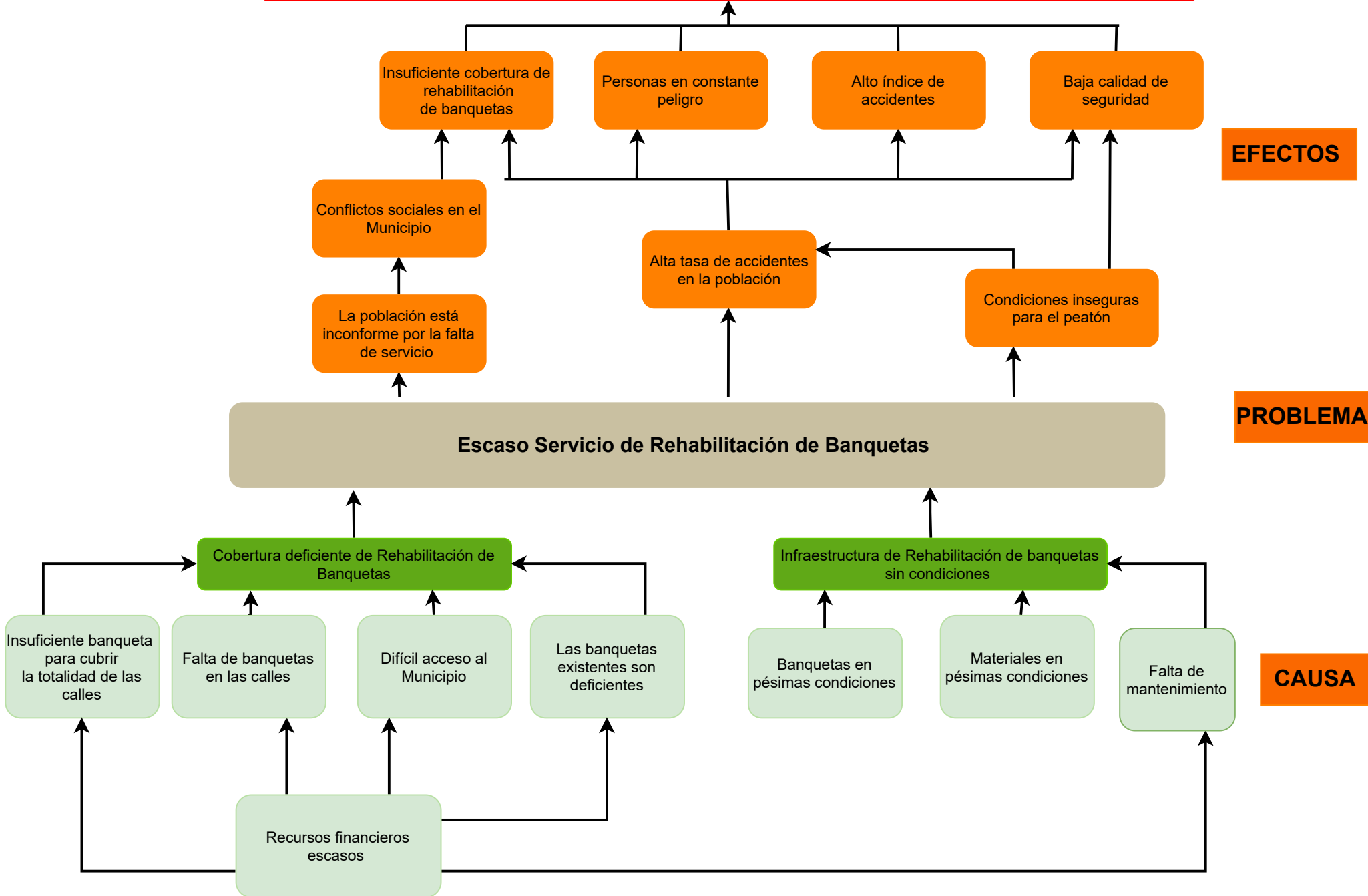


Insuficientes recursos financieros para el desarrollo de acciones

CAUSA

ÁRBOL DE PROBLEMAS

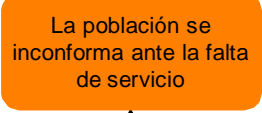
ALTO ÍNDICE DE REZAGO SOCIAL EN EL MUNICIPIO



ÁRBOL DE PROBLEMAS

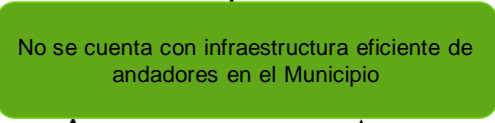
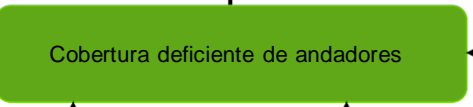
ALTO ÍNDICE DE REZAGO SOCIAL EN EL MUNICIPIO

EFFECTOS

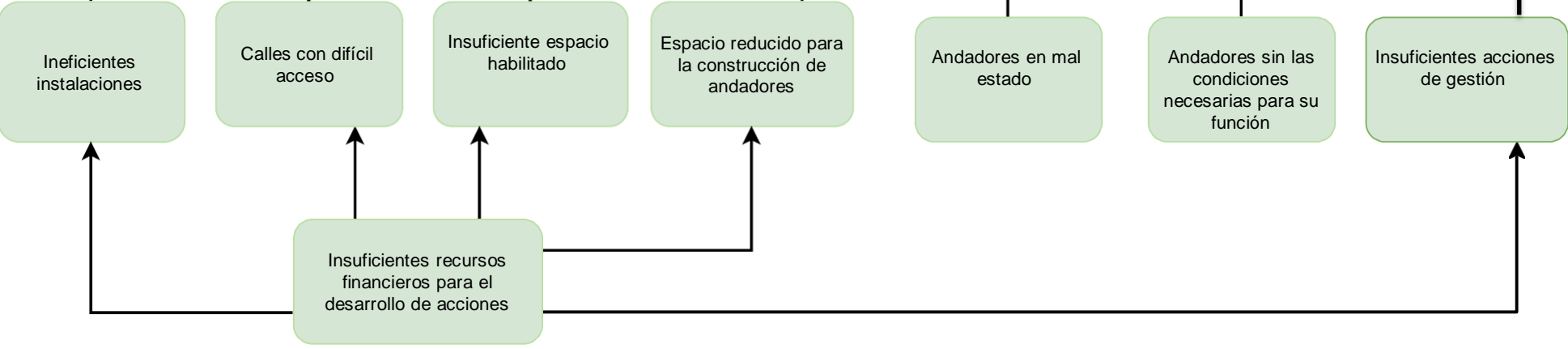


Deficientes acciones orientadas al rescate del turismo y construcción de andadores

PROBLEMA



CAUSA



ÁRBOL DE PROBLEMAS

ALTO ÍNDICE DE REZAGO SOCIAL EN EL MUNICIPIO

EFFECTOS

Insuficiente cobertura de rehabilitación de atrio

Condiciones inestables para los habitantes

Alto índice de rezago social y cultural

Alto riesgo para las personas

Conflictos sociales en el Municipio

Alta tasa de deficiencia en el área

Condiciones deficientes del atrio

La población está inconforme por la falta de servicio

PROBLEMA

Insuficiente infraestructura para la Rehabilitación de Atrio en el Municipio

Cobertura deficiente de Rehabilitación de Atrio

Infraestructura de Rehabilitación de Atrio sin condiciones

CAUSA

Insuficiente material para cubrir la totalidad de los edificios

Insuficiente espacio

Difícil acceso al edificio

Los atrios existentes son deficientes

Atrios en pésimas condiciones

Materiales en pésimas condiciones

Falta de mantenimiento

Recursos financieros escasos

ÁRBOL DE PROBLEMAS

ALTO ÍNDICE DE REZAGO SOCIAL EN EL MUNICIPIO

EFFECTOS

Insuficiente cobertura de muros de contención

Población con viviendas inseguras por riesgos de derrumbe

Alto índice de rezago social

Baja calidad de seguridad

Conflictos sociales entre la población y el Municipio

Alta tasa de viviendas inseguras

Condiciones inseguras para los habitantes

La población se inconforma ante la falta de servicio

PROBLEMA

Elevado porcentaje de la población no cuenta con la construcción de muros de contención

Cobertura deficiente de muros de contención

Infraestructura deficiente

Muros deficientes

Viviendas con riesgo

Material de baja calidad

Muros sin estructura resistente

Tierra arenosa sin muros de contención

Muros sin el soporte de retención requeridos

Insuficientes acciones de gestión

CAUSA

Insuficientes recursos financieros para el desarrollo de acciones

ÁRBOL DE PROBLEMAS

ALTO ÍNDICE DE REZAGO SOCIAL EN EL MUNICIPIO

EFFECTOS

Insuficiente cobertura de Rehabilitación de carreteras

La población sufre constantemente la falta de rehabilitación de carreteras

Alto índice rezago social debido a la falta de rehabilitación de carreteras

Baja calidad de tránsito

Conflictos sociales entre la población y el Municipio

Alta tasa de deterioros en carreteras del Municipio

La comunicación entre las colonias, Agencias y Fraccionamientos del Municipio se ve afectada

La población se inconforma ante la falta de servicio

PROBLEMA

Insuficiente Infraestructura en la rehabilitación de carreteras

CAUSA

Cobertura deficiente de Rehabilitación de Carreteras en el Municipio

Infraestructura de Rehabilitación sin condiciones para una óptima comunicación entre los Habitantes

Carpeta asfáltica desgastada

Las carreteras son inseguras

Baja calidad del material utilizado

Carreteras con baches

Carreteras en malas condiciones

Deficiencia de las carreteras

Falta de mantenimiento en las carreteras existentes

Insuficientes recursos financieros para el desarrollo de acciones

ÁRBOL DE PROBLEMAS

ALTO ÍNDICE DE REZAGO SOCIAL EN EL MUNICIPIO

EFECTOS

Insuficiente cobertura de pavimento

La población sufre constantemente el exceso de polvo de las calles que no cuentan con pavimento

Alto índice de rezago social debido a la falta de calles pavimentadas

Baja calidad de tránsito

Conflictos sociales entre la población y el Municipio

Alta tasa de deterioros en las calles sin pavimento con concreto Hidráulico

Daños en automóviles y afectación al sector comercial

Inconformidad de la Población

PROBLEMA

Elevado porcentaje de la población no cuenta con el servicio de pavimento con concreto hidráulico

CAUSA

Cobertura deficiente de pavimento con concreto hidráulico

Infraestructura precaria en las calles del Municipio

Lejanía de las viviendas al servicio de pavimentación

El pavimento que se tiene ya está en condiciones inestables e inseguras

Viviendas con difícil acceso

Sistema de pavimentación viejo y desgastado

Baja calidad del pavimento de concreto hidráulico

Deficiencia en las calles que cuentan con pavimento

Falta de mantenimiento en las calles pavimentadas

Recursos financieros escasos

ÁRBOL DE PROBLEMAS

ALTO ÍNDICE DE REZAGO SOCIAL EN EL MUNICIPIO

EFFECTOS

Insuficiente cobertura de Rehabilitación de caminos

La población sufre constantemente la falta caminos rehabilitados

Alto índice rezago social debido a la falta de rehabilitación de caminos

Baja calidad de tránsito

Conflictos sociales en el Municipio

Alta tasa de deterioros en caminos del Municipio

La comunicación entre las colonias del Municipio se ve afectada

La población está inconforme por la falta de servicio

PROBLEMA

Insuficiente infraestructura en rehabilitación de caminos

CAUSA

Cobertura deficiente de rehabilitación de caminos en la comunidad

Infraestructura de rehabilitación sin condiciones necesarias para una óptima comunicación entre los habitantes

Lejanía de las viviendas a los caminos principales

Los caminos no son amplios

Viviendas con difícil acceso

Caminos con baches

Caminos en mal estado

Deficiencia de los Caminos

Falta de mantenimiento en los Caminos existentes

Recursos financieros escasos

ÁRBOL DE PROBLEMAS

ALTO ÍNDICE DE REZAGO SOCIAL EN EL MUNICIPIO

Insuficiente cobertura de revestimiento en calles

Población con constante afectaciones al comercio

Alto índice de baches en las calles

Baja calidad de tránsito

Conflictos sociales en el Municipio

Alta tasa de calles intransitables

Incremento de daños en vehículos

La población está inconforme por la falta de servicio

Falta de Infraestructura de Revestimiento de Calles en el Municipio

Insuficiente cobertura de revestimiento de calles en la Población

Infraestructura de Revestimiento de calles sin condiciones

Insuficiente revestimiento para cubrir la totalidad de las calles del municipio

Falta de revestimiento en las calles

Viviendas con difícil acceso

Las calles existentes son deficientes

Material en pésimas condiciones

Deficiencia en las calles de revestimiento

Falta de mantenimiento en las calles

Recursos financieros escasos

EFFECTOS

PROBLEMA

CAUSA

ÁRBOL DE PROBLEMAS

ALTO ÍNDICE DE REZAGO SOCIAL EN EL MUNICIPIO

EFFECTOS

Insuficiente cobertura de red de Energía Eléctrica en el Municipio

La población sufre constantemente la falta de suministro eléctrico

Alto índice de rezago social debido a la falta del suministro

Baja calidad del servicio

Conflictos sociales en el Municipio

Alta tasa de fallas en el sistema eléctrico

Baja calidad del uso de energía en las viviendas

La población está inconforme por la falta de servicio

PROBLEMA

Carencia por desabasto y mala calidad del servicio de energía eléctrica

CAUSA

Cobertura deficiente de energía eléctrica en la población

Infraestructura eléctrica sin condiciones necesarias para distribuir la energía eléctrica

Lejanía de las viviendas al suministro de energía eléctrica

Los transformados son viejos

Viviendas con difícil acceso

Sistema eléctrico de baja tensión

Posterioro deficiente

Deficiencia en las instalaciones eléctricas

Falta de mantenimiento en las instalaciones eléctricas

Recursos financieros escasos

ÁRBOL DE PROBLEMAS

ALTO ÍNDICE DE REZAGO SOCIAL EN EL MUNICIPIO

EFFECTOS

Insuficiente cobertura de Alumbrado Público en el Municipio

La población sufre de inseguridad en las calles que no cuentan con alumbrado público

Alto índice de asaltos

Baja calidad de seguridad

Conflictos sociales entre la población y el Municipio

Alta tasa de inseguridad en la población

Condiciones inseguras en la vía pública

La población se inconforma ante la falta de servicio

PROBLEMA

Elevado porcentaje de la población no cuenta con el servicio de construcción y ampliación de alumbrado público

CAUSA

Insuficiente cobertura de alumbrado público

Infraestructura sin condiciones para la construcción y ampliación de alumbrado público

Lejanía de las viviendas al servicio de alumbrado público

Los transformados son viejos

Lámparas fundidas

Las fotoceldas no sirven

Postes sin la estructura para poner lámparas

Deficiencia en la infraestructura existente

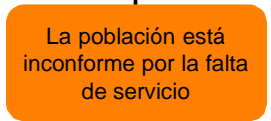
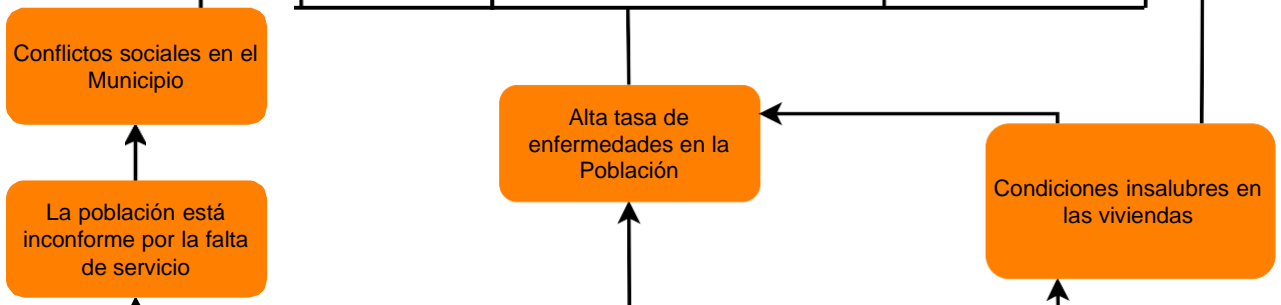
Falta de mantenimiento

Insuficientes recursos financieros para el desarrollo de acciones

ÁRBOL DE PROBLEMAS

ALTO ÍNDICE DE REZAGO SOCIAL EN EL MUNICIPIO

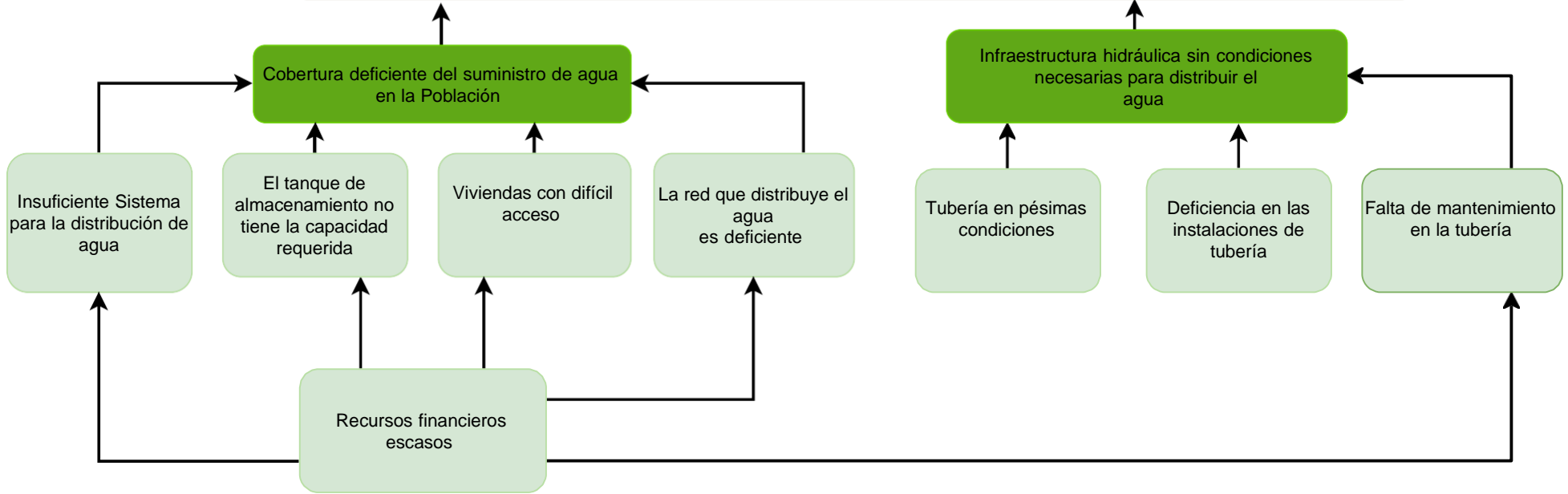
EFFECTOS



PROBLEMA



CAUSA



ÁRBOL DE PROBLEMAS

ALTO ÍNDICE DE REZAGO SOCIAL EN EL MUNICIPIO

EFFECTOS

Insuficiente cobertura de salud

Población con enfermedades infecciosas

Alto índice de mortalidad

Baja calidad de vida en la población

Conflictos sociales en el Municipio

Alta tasa de enfermedades en la población

Condiciones insalubres en las viviendas

La población está inconforme por la falta de servicio

PROBLEMA

Carencia del sistema de drenaje sanitario

CAUSA

Insuficiente cobertura de recolección de drenaje sanitario

Infraestructura sin condiciones para la recolección de drenaje sanitario

Insuficiente red de tubería para el drenaje sanitario

Viviendas con difícil acceso

Insuficientes registros para el drenaje sanitario

Insuficiente red de drenaje sanitario

Pésimas condiciones en las instalaciones de drenaje sanitario

Tubería para la recolección en pésimas condiciones

Insuficientes acciones de mantenimiento a la infraestructura de drenaje sanitario

Recursos financieros escasos

ÁRBOL DE PROBLEMAS

ALTO ÍNDICE DE REZAGO SOCIAL EN EL MUNICIPIO

EFFECTOS

Insuficiente cobertura del sector salud

Población con enfermedades frecuentes gastrointestinales

Alto índice de contaminación en el agua

Baja calidad de vida de los habitantes

Conflictos sociales en el Municipio

Alta tasa de enfermedades en la Población

Condiciones insalubres en las viviendas

La población está inconforme por la falta de servicio

PROBLEMA

Escasa infraestructura de construcción y Mantenimiento de Pozo Profundo de Agua en las viviendas

Cobertura deficiente de Construcción y Mantenimiento de Pozo Profundo en la Población

Infraestructura hidráulica sin condiciones necesarias para distribuir el agua

CAUSA

Insuficiente red para la distribución de agua

El tanque de almacenamiento no tiene la capacidad requerida

Insuficientes pozos para agua

La red que distribuye el agua es deficiente

Tubería en pésimas condiciones

Deficiencia en las instalaciones de tubería

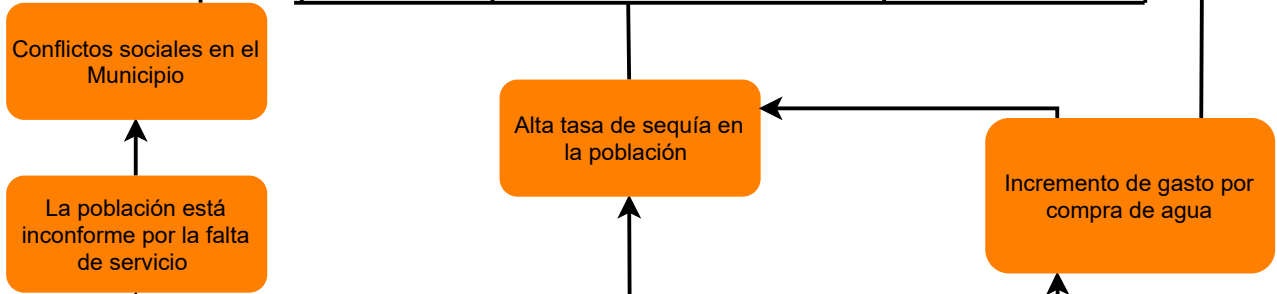
Falta de mantenimiento en el pozo

Recursos financieros escasos

ÁRBOL DE PROBLEMAS

ALTO ÍNDICE DE REZAGO SOCIAL EN EL MUNICIPIO

EFFECTOS



La población está inconforme por la falta de servicio

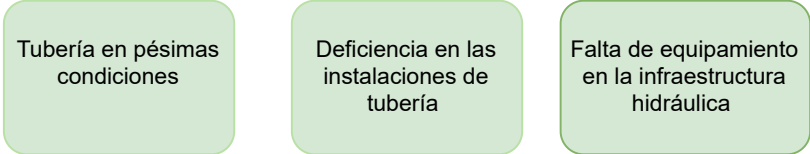
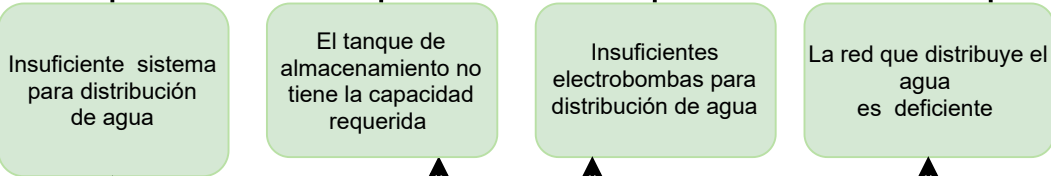
PROBLEMA

Elevado porcentaje de la población no cuenta con el Servicio de Rehabilitación y Equipamiento de Pozo Profundo en sus viviendas

CAUSA

Cobertura deficiente de Rehabilitación y Equipamiento de Pozo Profundo en la Población

Infraestructura hidráulica sin condiciones necesarias para distribuir el agua



Recursos financieros escasos

ÁRBOL DE PROBLEMAS

ALTO ÍNDICE DE REZAGO SOCIAL EN EL MUNICIPIO

EFECTOS

Insuficiente cobertura de salud

Población expuesta a enfermedades infecciosas

Alto índice de rezago social

Alto índice de contaminación en ríos y arroyos

Conflictos sociales entre la población y el Municipio

Alta tasa de enfermedades en la población

Condiciones insalubres en el Municipio

La población se inconforma ante la falta de servicio

PROBLEMA

Elevado porcentaje de la población no cuenta con el servicio de Construcción y Rehabilitación de plantas de tratamiento

CAUSA

Insuficiente cobertura de alumbrado público

Infraestructura sin condiciones para la construcción y ampliación de alumbrado público

No se tiene terreno para construir la planta de tratamiento

Viviendas sin conexión al sistema de drenaje

Viviendas con difícil acceso

No se cuenta con un proyecto que incluya a las colonias con mayor población

Mínima capacidad de agua producida

Deficiencia en las plantas de tratamiento

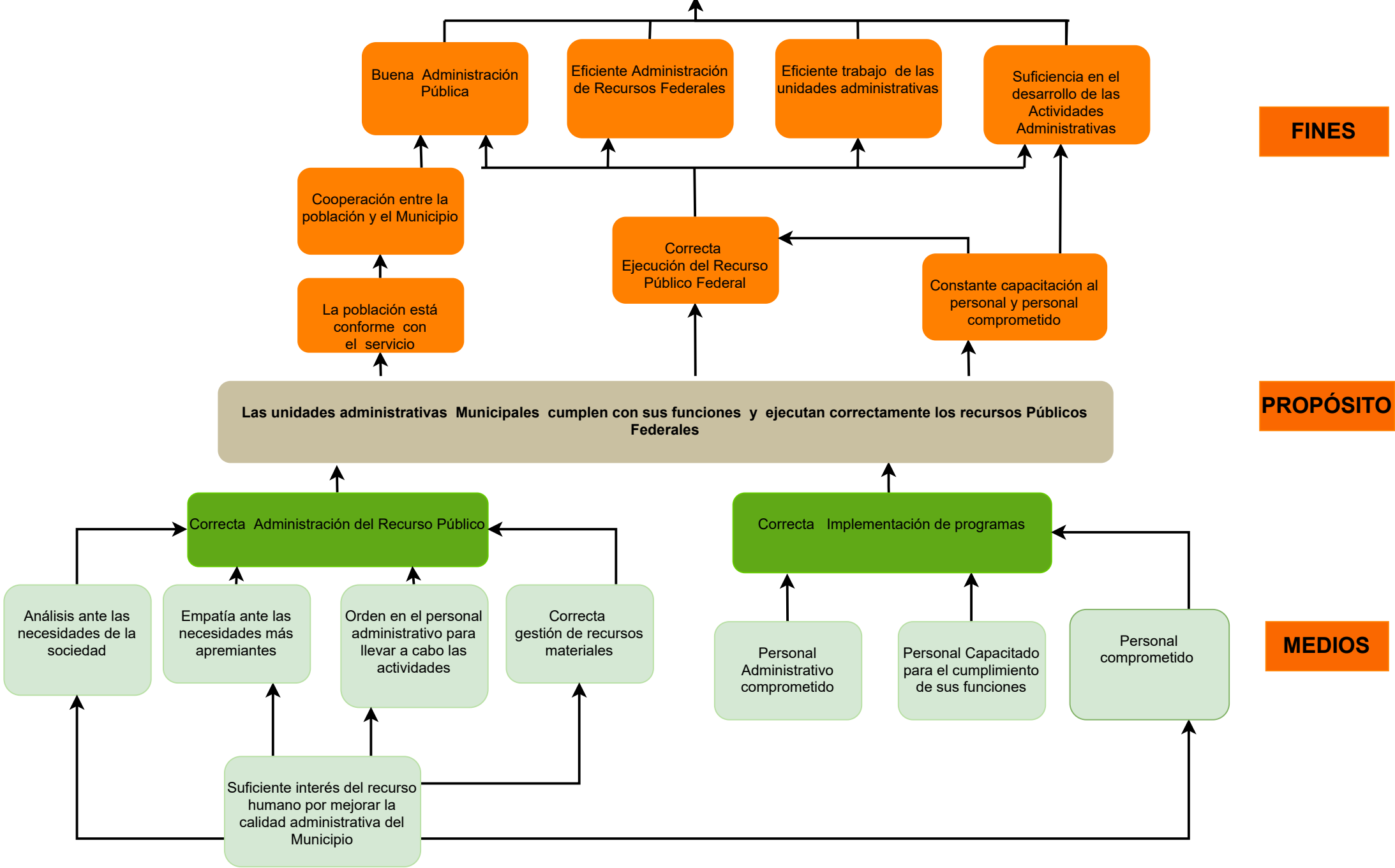
Falta de mantenimiento en las instalaciones

Insuficientes recursos financieros para el desarrollo de acciones

**ÁRBOL
DE
OBJETIVOS**

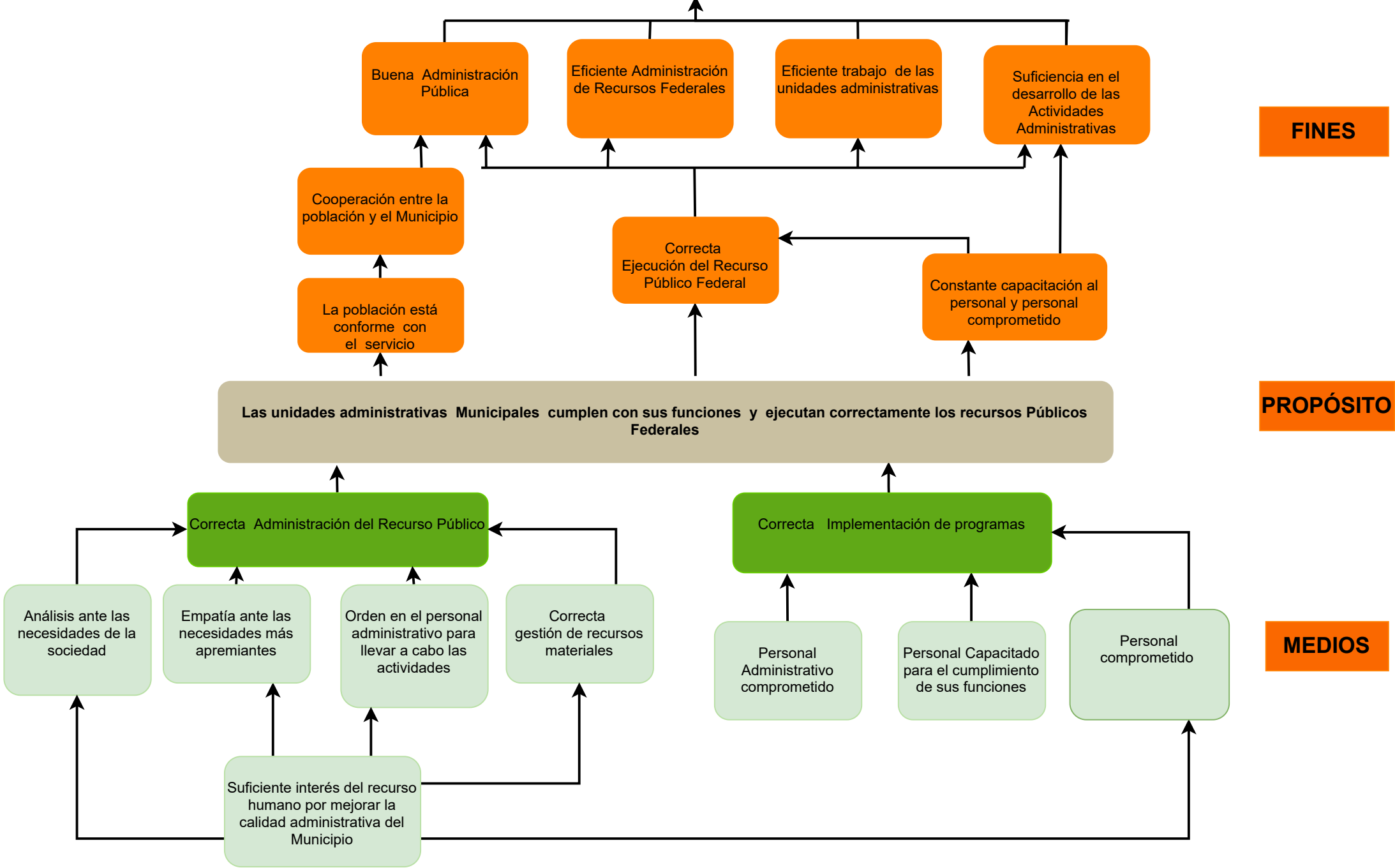
ÁRBOL DE OBJETIVOS

BAJO ÍNDICE DE REZAGO SOCIAL EN EL MUNICIPIO



ÁRBOL DE OBJETIVOS

BAJO ÍNDICE DE REZAGO SOCIAL EN EL MUNICIPIO



ÁRBOL DE OBJETIVOS

BAJO ÍNDICE DE REZAGO SOCIAL EN EL MUNICIPIO

Suficiente cobertura de calidad en la infraestructura Educativa

Población estudiantil con suficientes aulas

Bajo índice de población estudiantil recibe clases en malas condiciones

Alta calidad en las aulas

Armonía y cooperación entre la población y el Municipio

Alta tasa de estudiantes con aulas en óptimas condiciones

Sin riesgos para la población estudiantil

La población se muestra conforme

Bajo porcentaje de la población estudiantil de Municipio no cuenta con la Construcción y Rehabilitación de aulas de calidad

Suficientes aulas para la población estudiantil

Edificaciones en óptimas para el aprendizaje

Inmuebles seguros

Aulas con suficiente espacio

Suficientes aulas para cada grupo

Aulas sin deterioros

Aulas sin filtraciones de agua

Suficiencia en las edificaciones

Suficientes acciones de mantenimiento

Suficientes recursos financieros para el desarrollo de acciones de mejora

FINES

PROPÓSITO

MEDIOS

ÁRBOL DE OBJETIVOS

BAJO ÍNDICE DE REZAGO SOCIAL EN EL MUNICIPIO

Suficientes techados en el sector educativo

Población estudiantil con suficientes techados

La población estudiantil no sufre deshidratación

Alta calidad en las actividades que se realizan

Cooperación entre la población y el Municipio

La población está conforme con el servicio

Baja tasa de escuelas sin techados

Condiciones favorables para realizar actividades educativas

Suficiente infraestructura de techados en escuelas del Municipio

Suficientes Techados

Infraestructura óptima para el desarrollo de actividades.

Alta cobertura de espacios con calidad

Sin exposición del alumnado a cambios climáticos

Suficientes techados para escuelas

Con condiciones para el desarrollo de actividades.

Instalaciones eficientes

Óptimas condiciones de infraestructura

Suficientes acciones para la construcción

Suficientes recursos financieros para el desarrollo de acciones de mejora

FINES

PROPÓSITO

MEDIOS

ÁRBOL DE OBJETIVOS

BAJO ÍNDICE DE REZAGO SOCIAL EN EL MUNICIPIO

Suficiente cobertura de seguridad para estudiantes

Prevención de incidentes a la Población estudiantil

Bajo índice de incidentes

Bajo riesgo para los estudiantes

Armonía y cooperación entre la población estudiantil y el Municipio

Baja tasa de Inseguridad al área estudiantil

Condiciones eficientes en la Población estudiantil

La escuela está conforme con el servicio

La población cuenta con alta calidad de servicio de Construcción de Bardas Perimetrales en Escuelas

Suficiente cobertura de Bardas Perimetrales en la Población Estudiantil

Óptimas condiciones en la infraestructura de las Bardas Perimetrales

Suficientes bardas para escuelas

Disminución de robos

Escuelas con fácil acceso

Las bardas existentes son eficientes

Buenas condiciones de las bardas

Eficiencia en las instalaciones de las bardas construidas con otro material

Mantenimiento en la infraestructura de las bardas Perimetrales

Suficientes recursos financieros para la Construcción de bardas perimetrales

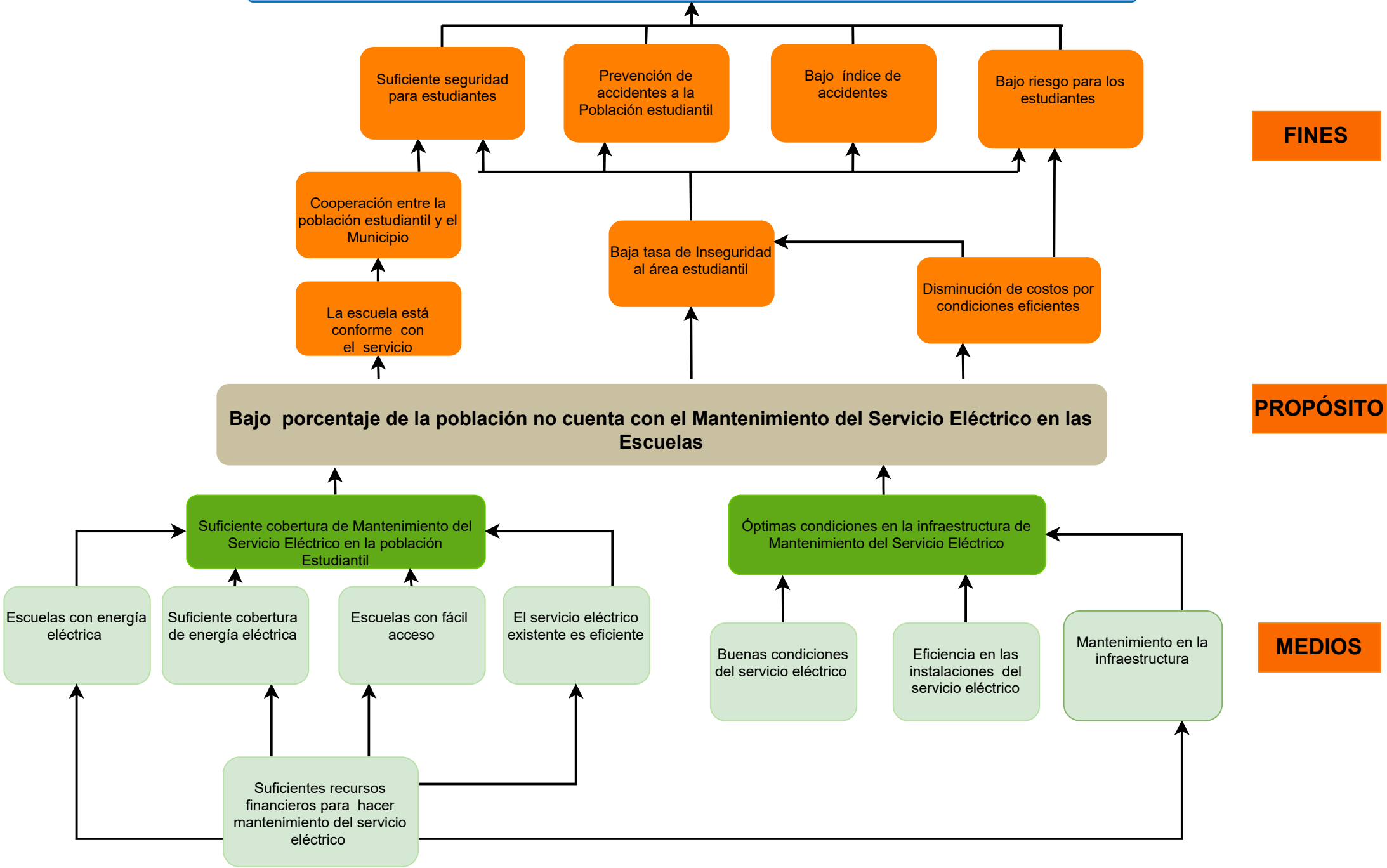
FINES

PROPÓSITO

MEDIOS

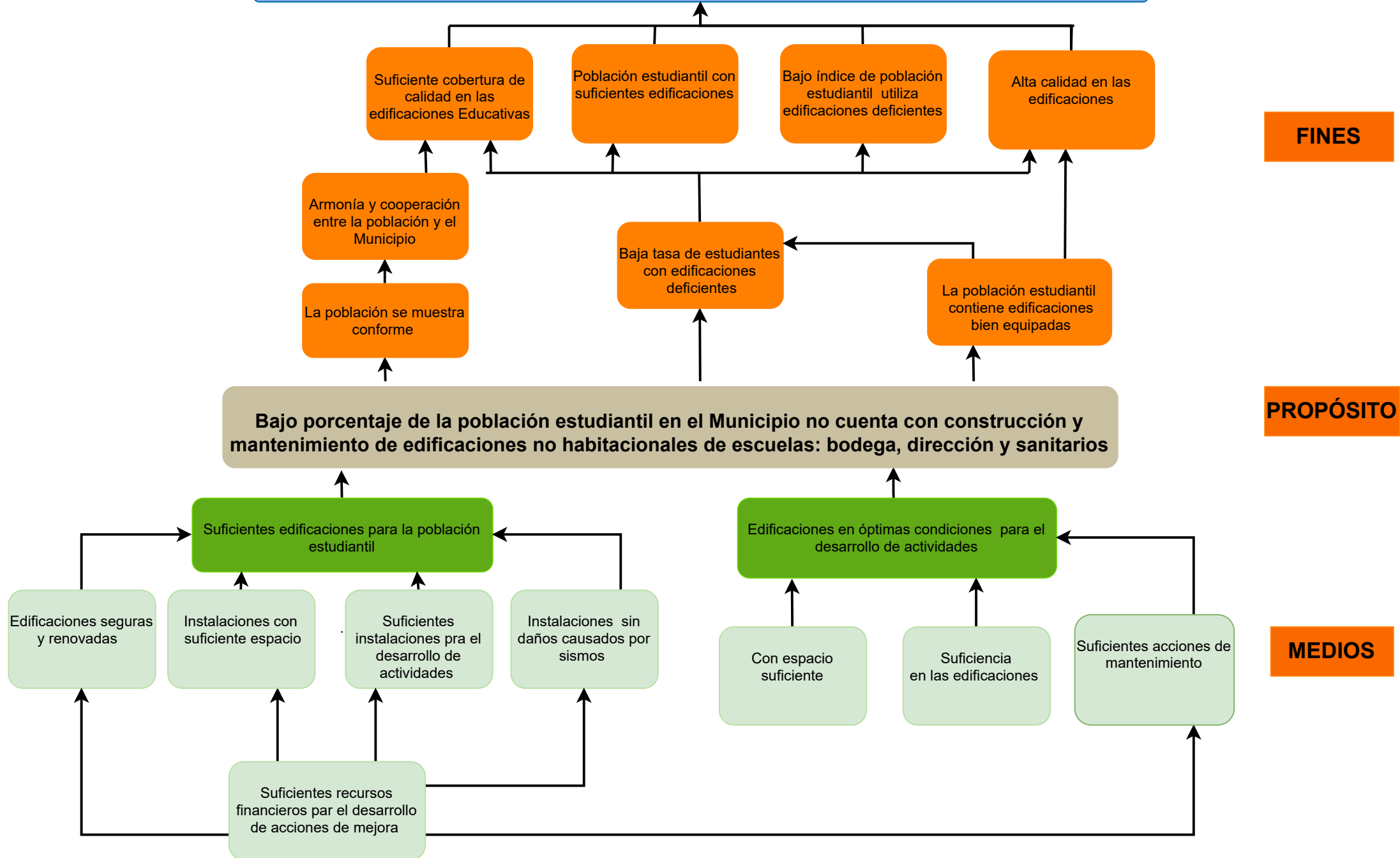
ÁRBOL DE OBJETIVOS

BAJO ÍNDICE DE REZAGO SOCIAL EN EL MUNICIPIO



ÁRBOL DE OBJETIVOS

BAJO ÍNDICE DE REZAGO SOCIAL EN EL MUNICIPIO



ÁRBOL DE OBJETIVOS

BAJO ÍNDICE DE REZAGO SOCIAL EN EL MUNICIPIO

Suficiente cobertura de Rehabilitación de sistemas de riego

La población agrícola tiene suficiente agua para regar los sembradíos

Bajo índice de rezago por la habilitación de sistemas de riego

Alta calidad de riego

Armonía y cooperación entre la población y el Municipio

Baja tasa de escasez de agua en la población agrícola

Condiciones eficientes en los sistemas de riego

La población se muestra conforme

Abastecimiento de sistemas de riego para la actividad agrícola de los habitantes del Municipio

Suficiente cobertura de sistemas de riego

Infraestructura de sistema de riego en condiciones para cubrir la demanda de los agricultores

Estudios realizados para determinar el suelo correcto y hacer la perforación

Terrenos con fácil acceso

Pozos con suficiente profundidad

Suficientes pozos habilitados para distribuir el agua

Presas de riego en óptimas condiciones

Pozos de riego en óptimas condiciones

Mantenimiento en los pozos y presas

Suficientes recursos financieros para el desarrollo de acciones de mejora

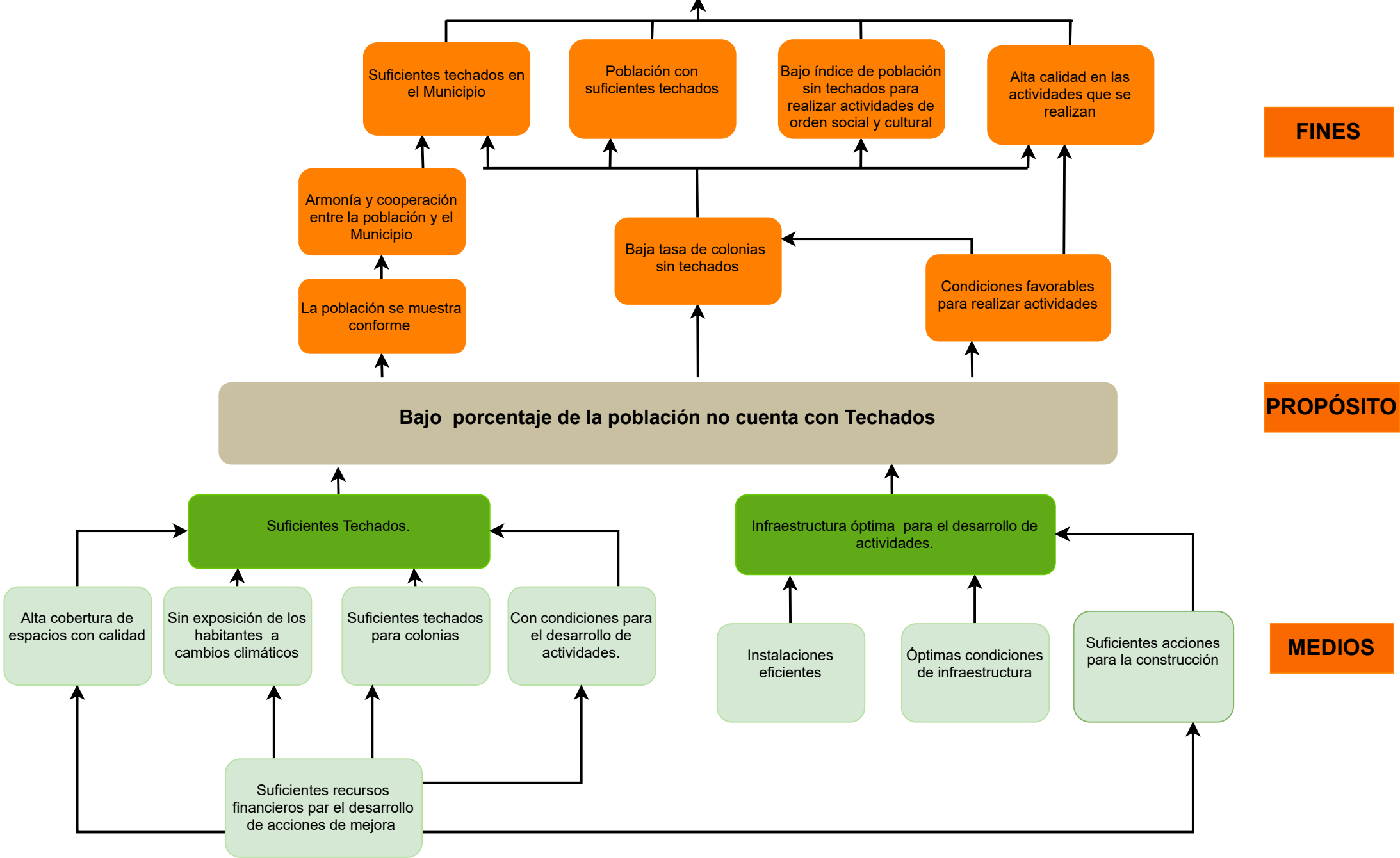
FINES

PROPÓSITO

MEDIOS

ÁRBOL DE OBJETIVOS

BAJO ÍNDICE DE REZAGO SOCIAL EN EL MUNICIPIO



ÁRBOL DE OBJETIVOS

BAJO ÍNDICE DE REZAGO SOCIAL EN EL MUNICIPIO

Suficiente cobertura de rehabilitación de banquetas

Las personas están libre de peligros

Bajo índice de de accidentes

Alta calidad de seguridad

Cooperación entre la población y el Municipio

La población está conforme con el servicio

Baja tasa de accidentes en la población

Condiciones seguras para el peatón

Abundante servicio de Rehabilitación de Banquetas

Suficiente cobertura de Rehabilitación de Banquetas

Óptimas condiciones en la infraestructura de Rehabilitación de banquetas

Suficiente banqueta para cubrir la totalidad de las calles

Banquetas en rehabilitación

Fácil acceso al Municipio

Las banquetas existentes son eficientes

Banquetas en buenas condiciones

Materiales en buen estado

Mantenimiento en las banquetas

Suficientes recursos financieros para el servicio de rehabilitación de banquetas

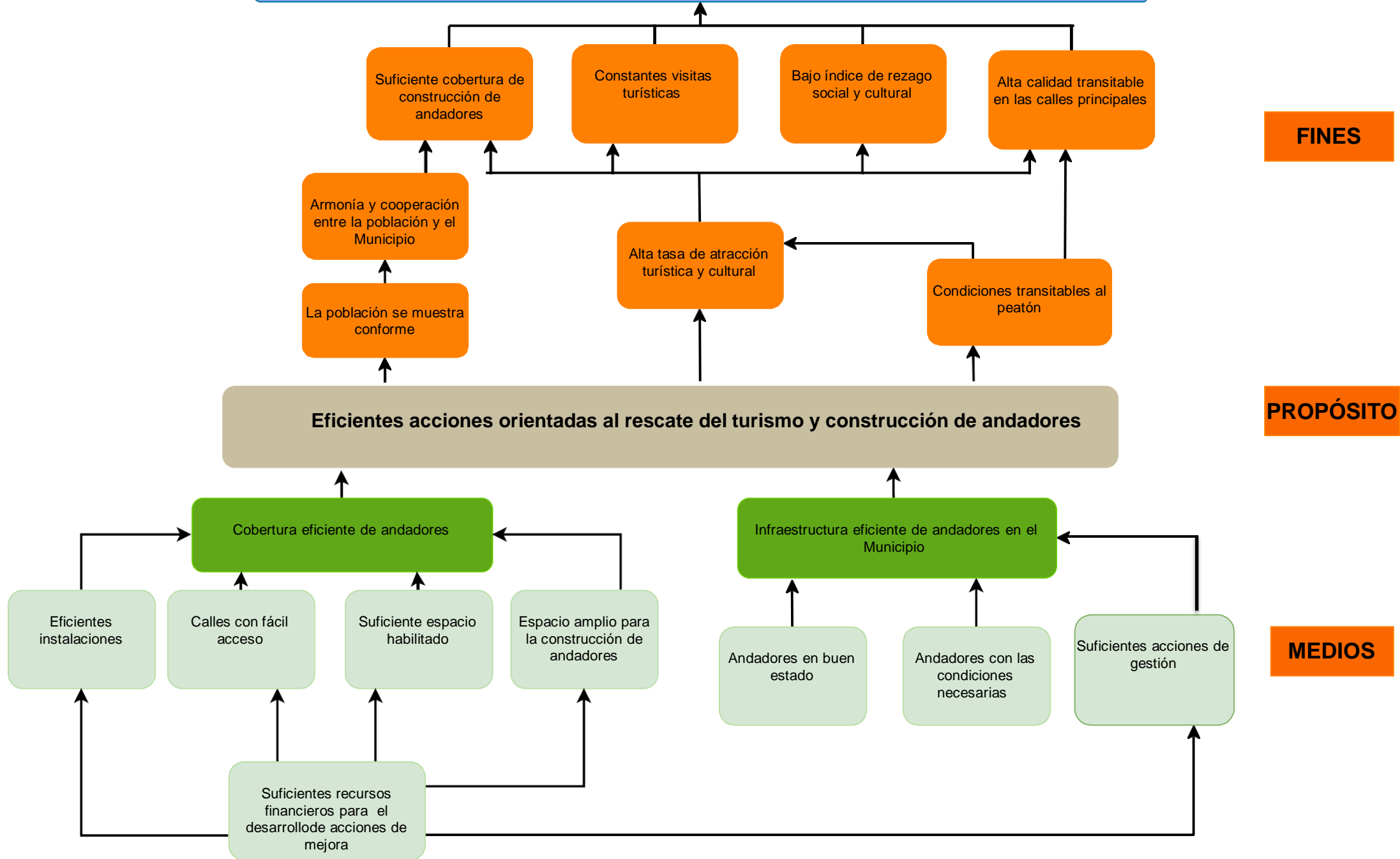
FINES

PROPÓSITO

MEDIOS

ÁRBOL DE OBJETIVOS

BAJO ÍNDICE DE REZAGO SOCIAL EN EL MUNICIPIO



ÁRBOL DE OBJETIVOS

BAJO ÍNDICE DE REZAGO SOCIAL EN EL MUNICIPIO

Suficiente cobertura de rehabilitación de atrio

Condiciones estables para los habitantes

Bajo índice de rezago social y cultural

Bajo riesgo para las personas

Cooperación entre la población y el Municipio

La población está conforme con el servicio

Baja tasa de deficiencia en el área

Condiciones eficientes del atrio

Suficiente Infraestructura para la Rehabilitación de Atrio en el Municipio

Cobertura Eficiente de Rehabilitación de Atrio

Óptimas condiciones en la infraestructura de Rehabilitación de Atrio

Suficiente material para cubrir la totalidad de los edificios

Suficiente espacio

Fácil acceso al edificio

Los atrios existentes son eficientes

Atrios en buenas condiciones

Materiales en buen estado

Mantenimiento en el atrio

Suficientes recursos financieros para el servicio de rehabilitación de atrio

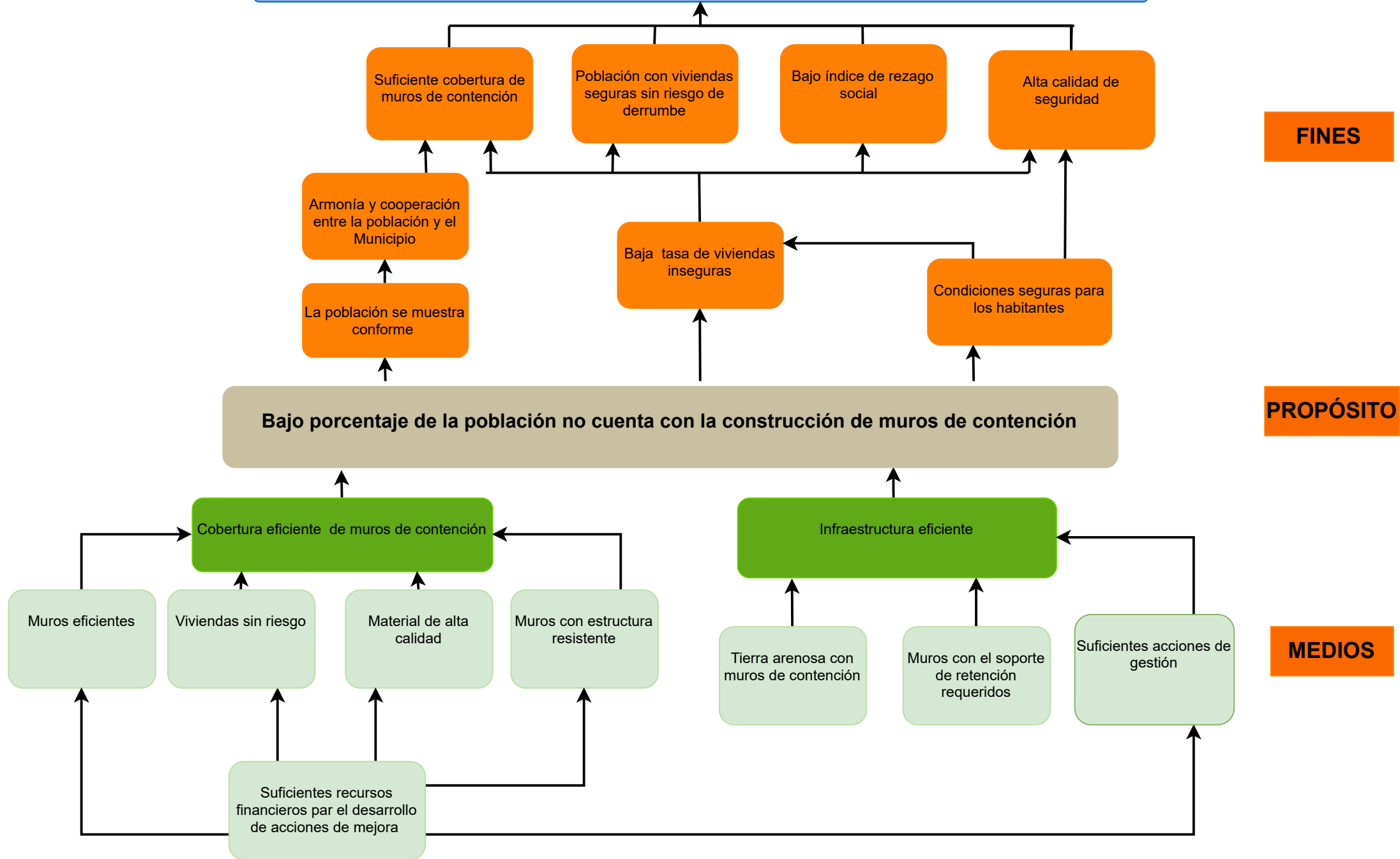
FINES

PROPÓSITO

MEDIOS

ÁRBOL DE OBJETIVOS

BAJO ÍNDICE DE REZAGO SOCIAL EN EL MUNICIPIO



ÁRBOL DE OBJETIVOS

BAJO ÍNDICE DE REZAGO SOCIAL EN EL MUNICIPIO

Suficiente cobertura de Rehabilitación de carreteras
La población se beneficia con la rehabilitación de carreteras
Bajo índice de rezago social debido a la rehabilitación de carreteras
Alta calidad de tránsito

Armonía y cooperación entre la población y el Municipio
Baja tasa de deterioros de caminos en el Municipio
La comunicación entre las colonias del Municipio es de calidad
La población se muestra conforme

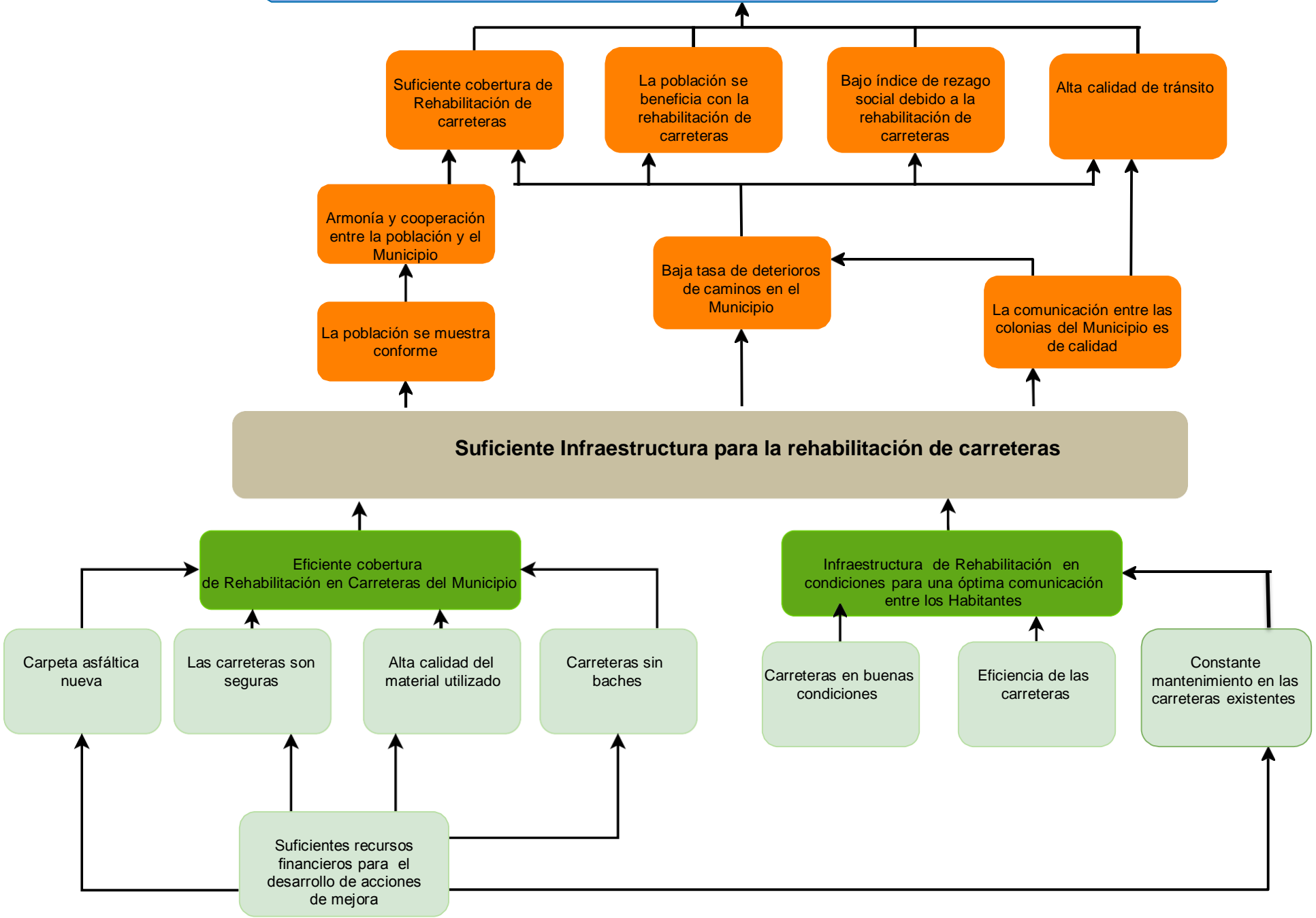
Suficiente Infraestructura para la rehabilitación de carreteras

Carpetas asfálticas nuevas
Las carreteras son seguras
Alta calidad del material utilizado
Carreteras sin baches
Suficientes recursos financieros para el desarrollo de acciones de mejora
Infraestructura de Rehabilitación en condiciones para una óptima comunicación entre los Habitantes
Carreteras en buenas condiciones
Eficiencia de las carreteras
Constante mantenimiento en las carreteras existentes
Eficiente cobertura de Rehabilitación en Carreteras del Municipio

FINES

PROPÓSITO

MEDIOS



ÁRBOL DE OBJETIVOS

BAJO ÍNDICE DE REZAGO SOCIAL EN EL MUNICIPIO

Suficiente cobertura de pavimento
La población ya no se ve afectada con exceso de polvo
Bajo índice de rezago social debido a que las calles ya se encuentran en buen estado
Alta calidad de tránsito

Armonía y cooperación entre la población y el Municipio

La población se muestra conforme

Baja tasa de deterioros en el las calles del Municipio

No se presentan daños en los automóviles y el sector comercial se ve beneficiado

Bajo porcentaje de la población no cuenta con el servicio de pavimento con concreto hidráulico

Suficiente cobertura de pavimento con concreto hidráulico

Óptimas condiciones en la infraestructura de las calles con Pavimento

Cercanía de las viviendas al pavimento y mejor calidad de acceso a sus viviendas

Pavimento en condiciones seguras y estables

Viviendas con fácil acceso

Sistema de pavimentación nuevo y en óptimas condiciones

Alta calidad del pavimento de concreto hidráulico

Suficiencia en las calles que cuentan con pavimento

Mantenimiento en las calles pavimentadas

Suficientes recursos financieros para el desarrollo de acciones de mejora

FINES

PROPÓSITO

MEDIOS

ÁRBOL DE OBJETIVOS

BAJO ÍNDICE DE REZAGO SOCIAL EN EL MUNICIPIO

Suficiente cobertura de Rehabilitación de caminos

La población se beneficia con la rehabilitación de caminos

Bajo índice de rezago social debido a la rehabilitación de caminos

Alta calidad de tránsito

Cooperación entre la población y el Municipio

La población está conforme con el servicio

Baja tasa de deterioros de caminos en el Municipio

La comunicación entre las colonias del Municipio es de calidad

Suficiente infraestructura en la rehabilitación de caminos

Suficiente cobertura de Rehabilitación de Caminos en la Comunidad

Óptimas condiciones en la infraestructura de Rehabilitación de Caminos

Cercanía de las viviendas a los caminos principales

Caminos amplios

Viviendas con fácil acceso

Caminos sin baches

Caminos en buen estado

Eficiencia de los caminos

Suficiente mantenimiento en los Caminos existentes

Suficientes recursos financieros

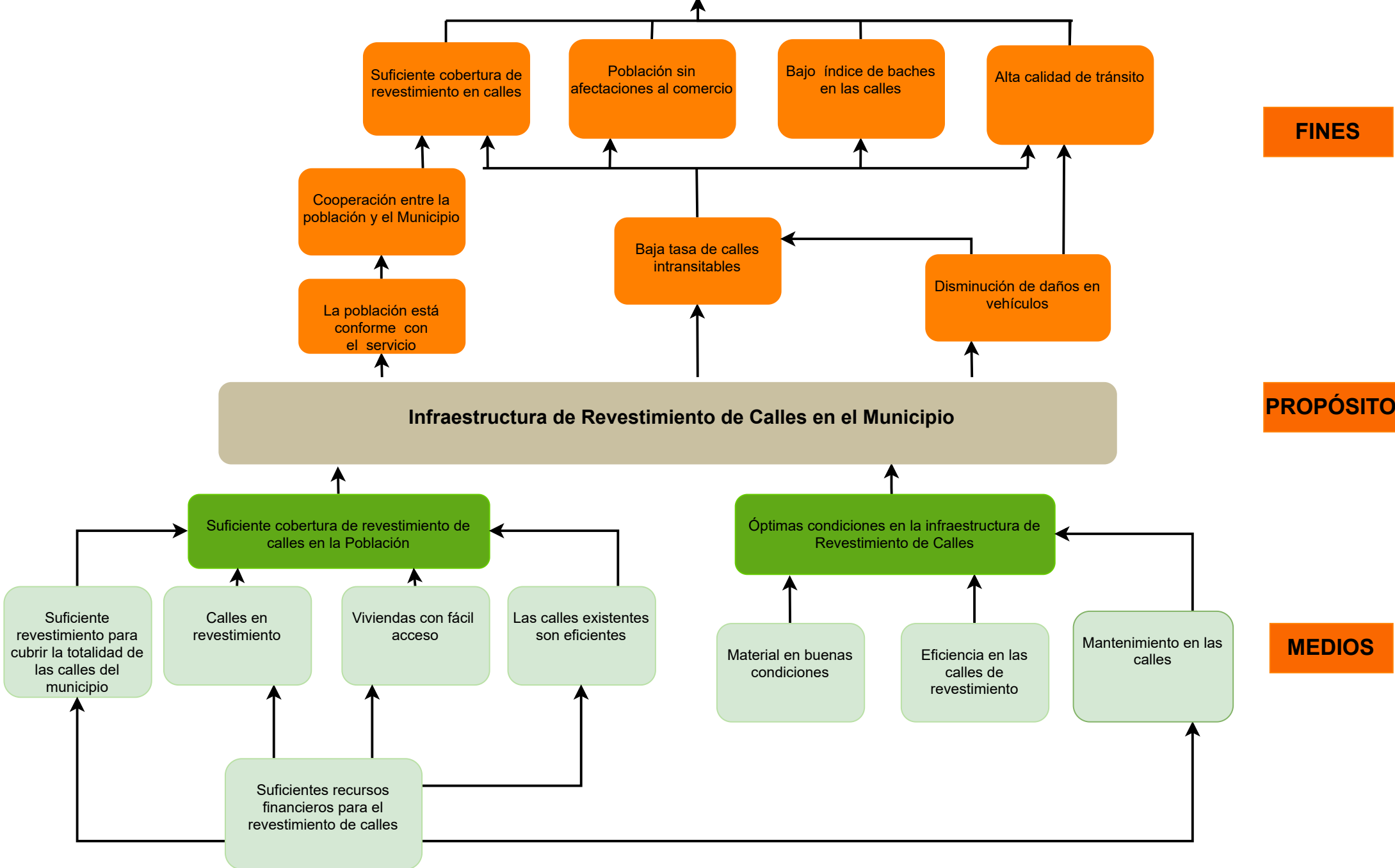
FINES

PROPÓSITO

MEDIOS

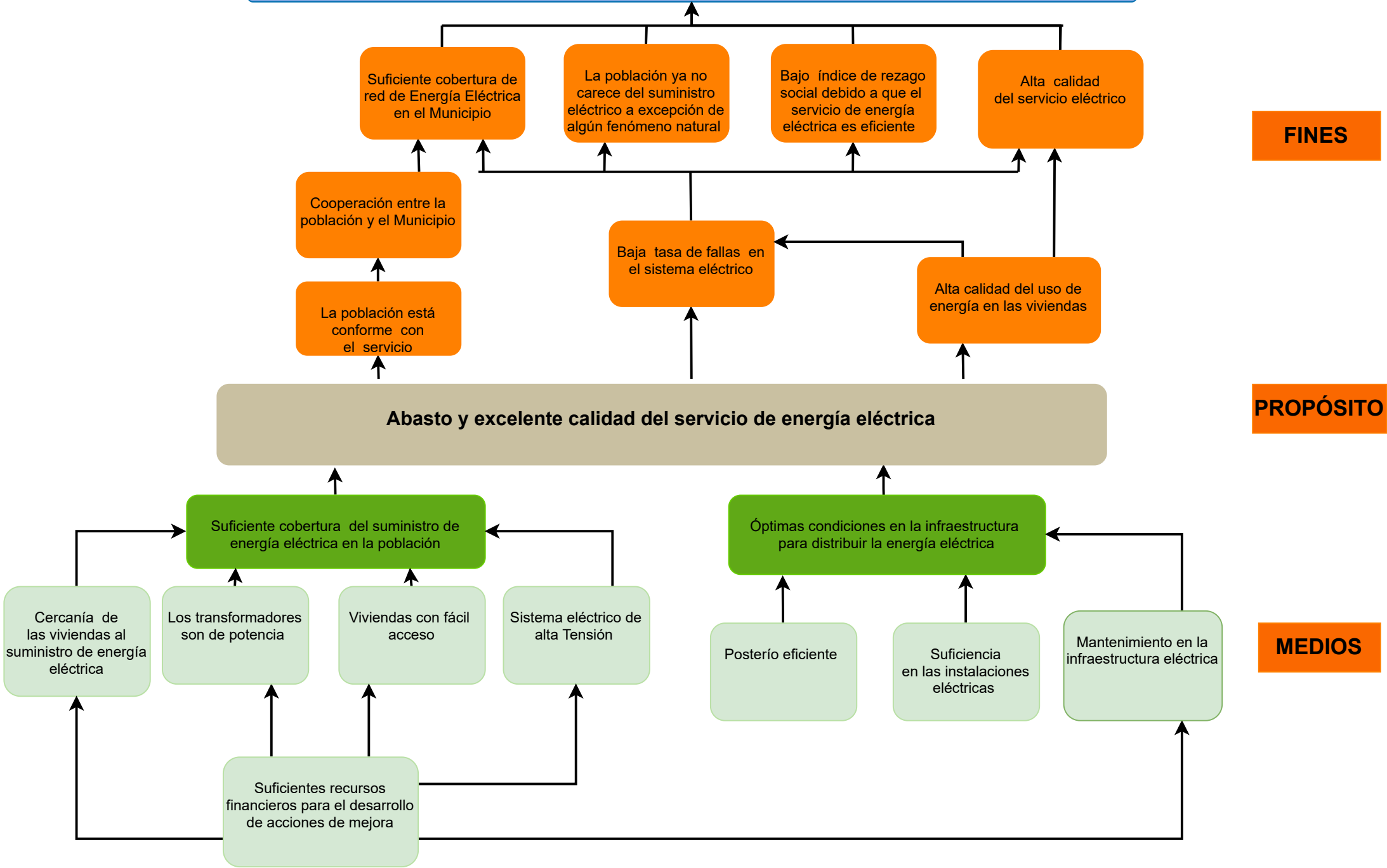
ÁRBOL DE OBJETIVOS

BAJO ÍNDICE DE REZAGO SOCIAL EN EL MUNICIPIO



ÁRBOL DE OBJETIVOS

BAJO ÍNDICE DE REZAGO SOCIAL EN EL MUNICIPIO



ÁRBOL DE OBJETIVOS

BAJO ÍNDICE DE REZAGO SOCIAL EN EL MUNICIPIO

Suficiente cobertura de Alumbrado Público en el Municipio

La población tiene seguridad en las calles

Bajo índice de asaltos

Alta calidad de seguridad

Armonía y cooperación entre la población y el Municipio

Baja tasa de inseguridad en la población

Condiciones seguras en la vía pública

La población se muestra conforme

Bajo porcentaje de la población no cuenta con el servicio de construcción y ampliación de alumbrado público

Suficiente cobertura de alumbrado público

Infraestructura con condiciones para la construcción y ampliación de alumbrado público

Cercanía de las viviendas al servicio de alumbrado público

Los transformados son nuevos

Lámparas funcionales

Las fotoceldas sirven

Postes habilitados para poner lámparas

Eficiencia en la infraestructura existente

Constante mantenimiento

Suficientes recursos financieros para el desarrollo de acciones de mejora

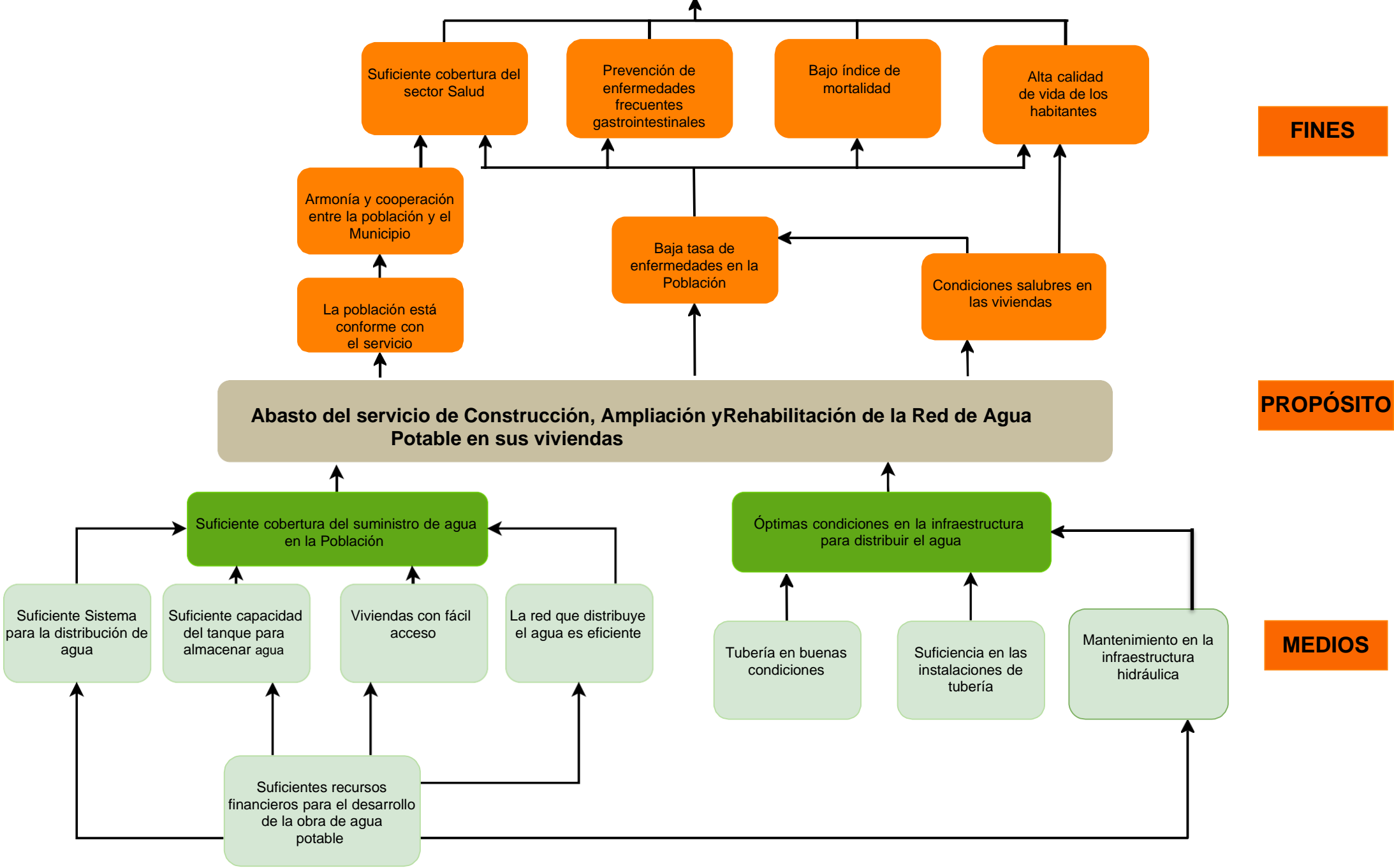
FINES

PROPÓSITO

MEDIOS

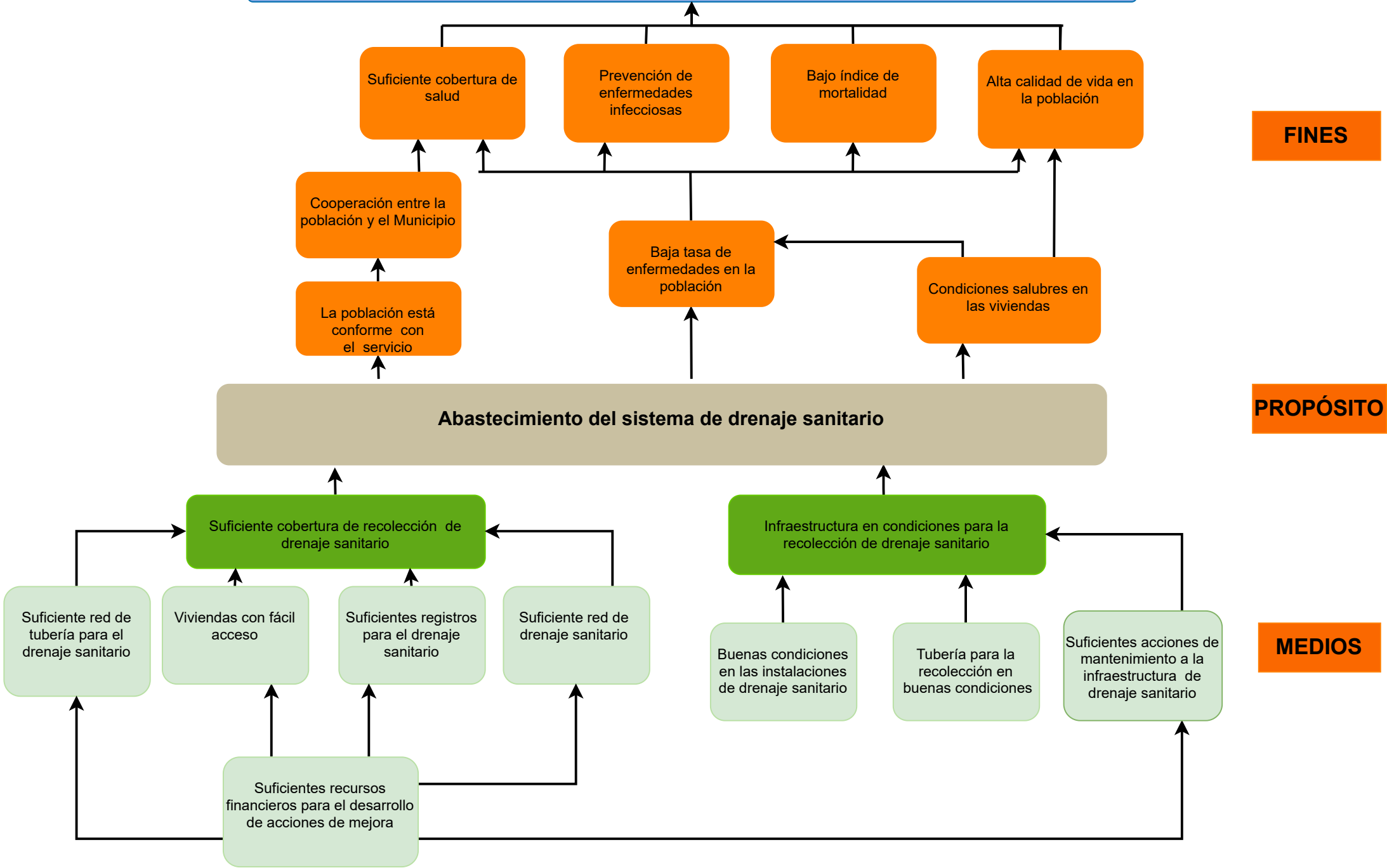
ÁRBOL DE OBJETIVOS

BAJO ÍNDICE DE REZAGO SOCIAL EN EL MUNICIPIO



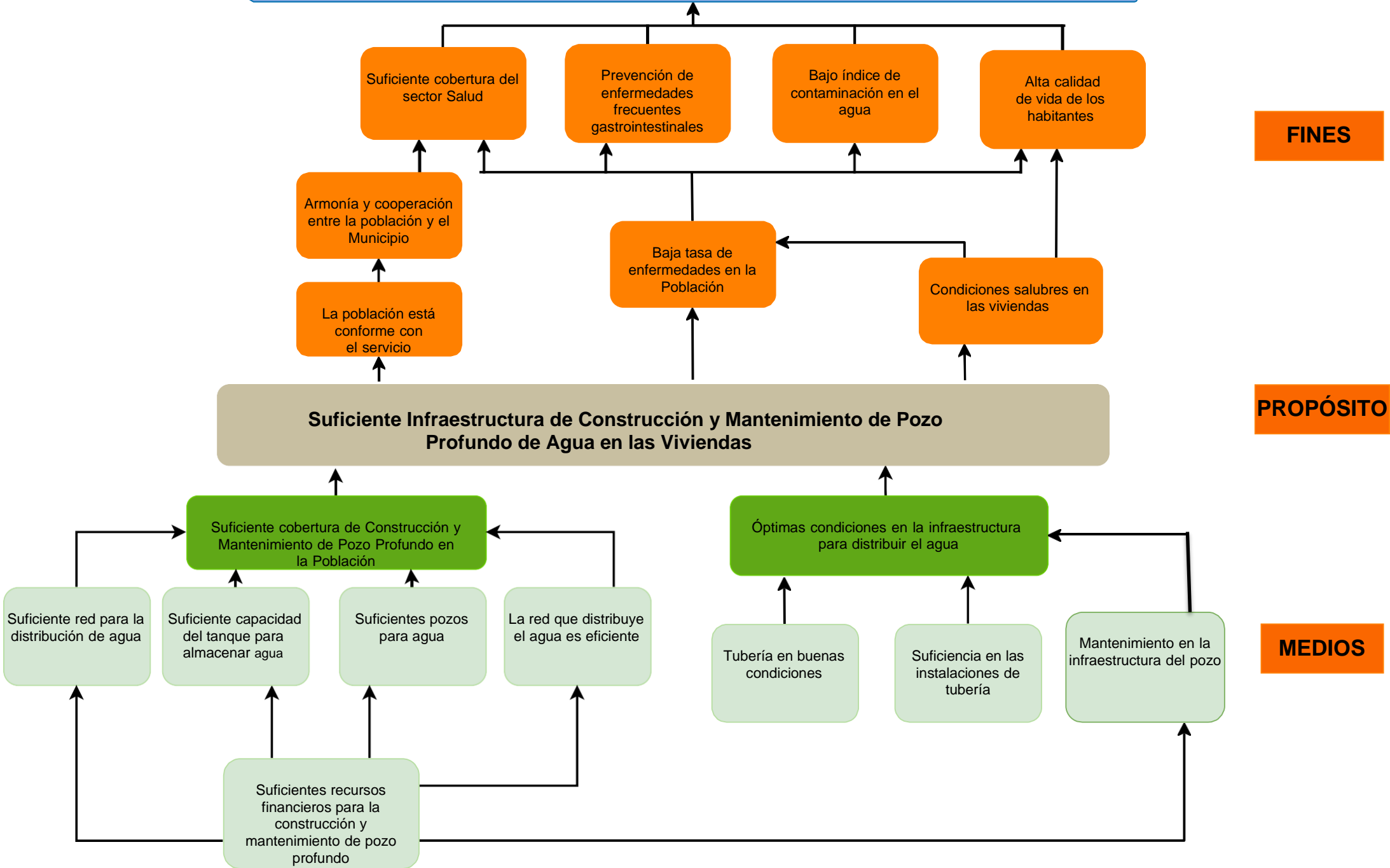
ÁRBOL DE OBJETIVOS

BAJO ÍNDICE DE REZAGO SOCIAL EN EL MUNICIPIO



ÁRBOL DE OBJETIVOS

BAJO ÍNDICE DE REZAGO SOCIAL EN EL MUNICIPIO



ÁRBOL DE OBJETIVOS

BAJO ÍNDICE DE REZAGO SOCIAL EN EL MUNICIPIO

Suficiente cobertura de administrador de agua

Población sin carencias de agua

Bajo índice de pérdida de agua

Alta calidad de la distribución de agua

Cooperación entre la población y el Municipio

La población está conforme con el servicio

Baja tasa de sequía en la población

Economía estable

Bajo porcentaje de la población no cuenta con el servicio de Rehabilitación y Equipamiento de Pozo Profundo en sus Viviendas

Suficiente cobertura de Construcción y Mantenimiento de Pozo Profundo en la Población

Óptimas condiciones en la infraestructura para distribuir el agua

Suficiente sistema para distribución de agua

Suficiente capacidad del tanque para almacenar agua

Suficientes electrobombas para distribución de agua

La red que distribuye el agua es eficiente

Tubería en buenas condiciones

Suficiencia en las instalaciones de tubería

Equipamiento en la infraestructura hidráulica

Suficientes recursos financieros para el servicio de rehabilitación y equipamiento de pozo profundo

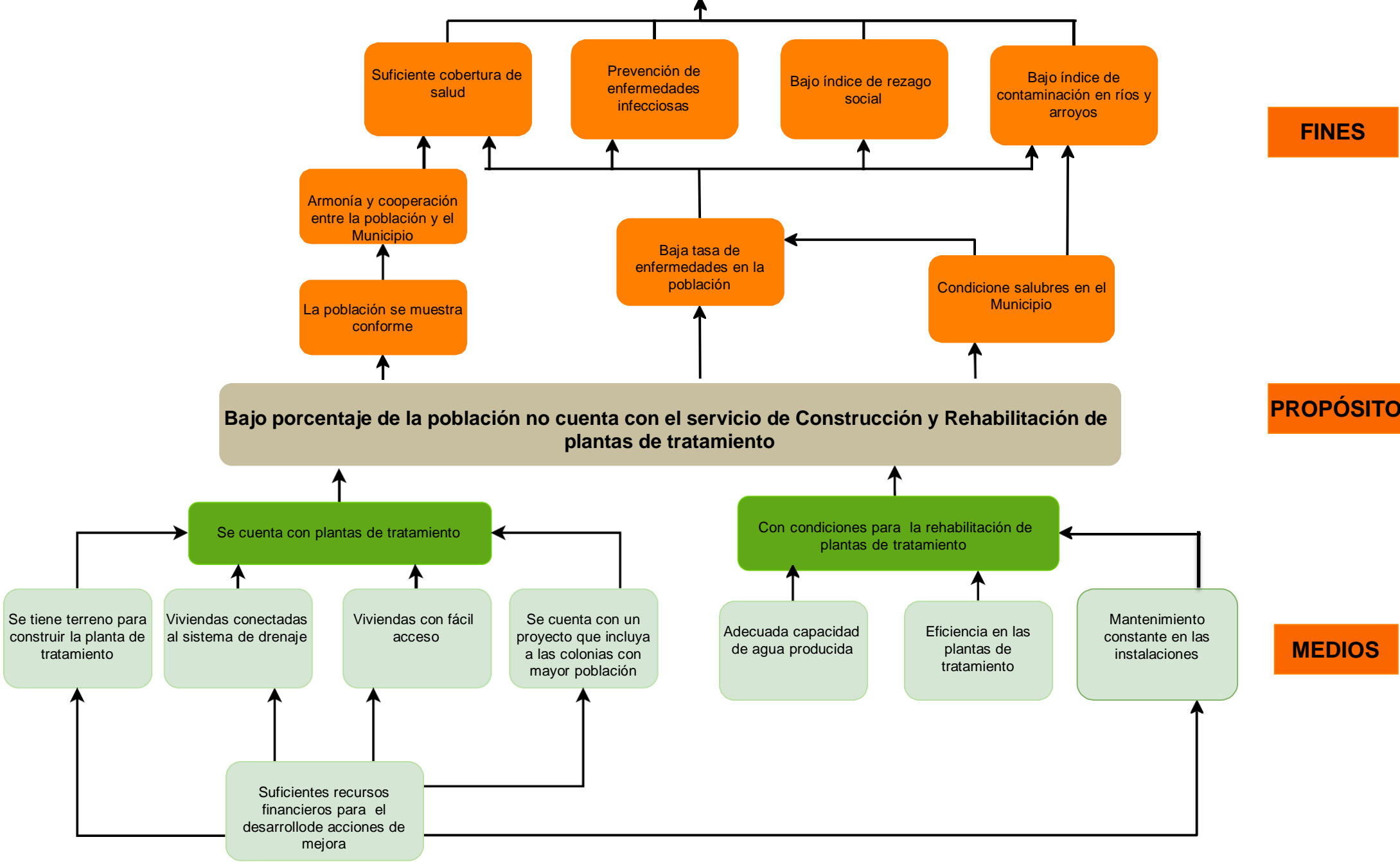
FINES

PROPÓSITO

MEDIOS

ÁRBOL DE OBJETIVOS

BAJO ÍNDICE DE REZAGO SOCIAL EN EL MUNICIPIO



MATRIZ
DE
INDICADORES
PARA
RESULTADOS

**MUNICIPIO DE VILLA DE ZAACHILA, DISTRITO DE ZAACHILA, OAXACA.
MATRIZ DE INDICADORES PARA RESULTADOS 2022**

PROGRAMA: PLANEACIÓN Y PRESUPUESTO BASADO EN RESULTADOS

	RESUMEN NARRATIVO (OBJETIVOS)	INDICADORES										MEDIOS DE VERIFICACIÓN	SUPUESTOS
		NOMBRE	DEFINICIÓN	MÉTODO DE CÁLCULO	TIPO	DIMENSIÓN	FRECUENCIA	SENTIDO	LÍNEA BASE	META			
										UNIDAD MEDIDA	CANTIDAD PROGRAMADA		
FIN	Contribuir al fortalecimiento de la administración pública	Gasto corriente	Tasa de variación del gasto corriente	$(\text{Gasto corriente del año actual} / \text{Gasto corriente en años anteriores}) * 100$	Estratégico	Eficacia	Anual	Ascendente	Gasto corriente del año actual	Presupuesto	\$ 53,576,415.00	Cuenta Pública Consolidada	La situación del país se mantiene estable
PROPÓSITO	Unidades administrativas municipales que cumplen con sus funciones mediante el correcto ejecutamiento el recurso público	Avance de Gasto Corriente	Porcentaje de avance del gasto corriente ejercido	$(\text{Gasto corriente ejercido} / \text{Gasto corriente programado}) * 100$	Estratégico	Eficacia	Anual	Ascendente	Gasto corriente ejercido	Presupuesto	\$ 53,576,415.00	Controles Internos e Informes de Gobierno	Existe la disposición de la comunidad para la prestación de servicios.
COMPONENTE	Programa de adquisiciones bienes y servicios públicos	Adquisiciones Arrendamientos de Bienes y Servicios Públicos.	Tasa de variación en gasto por concepto de adquisiciones bienes y servicios.	$(\text{Monto de adquisiciones, bienes y servicios consumidos por trimestre actual} / \text{Monto de adquisiciones de bienes y servicios consumido en trimestres anteriores}) * 100$	Estratégico	Eficacia	Anual	Ascendente	Monto de adquisiciones bienes y servicios consumidos por trimestre	Presupuesto	\$ 53,576,415.00	Controles Internos, Avance de Cuenta Pública	Existen condiciones favorables para la prestación de servicios
ACTIVIDAD 1	Implementación del programa de preservación del patrimonio del ayuntamiento	Bienes Patrimoniales	En base a las acciones realizadas se programaron Estudios, por tal motivo se mostrará las acciones realizadas.	$(\text{Número de acciones realizadas} / \text{Total de acciones Programados}) * 10$	Estratégico	Eficacia	Anual	Ascendente	Número de acciones realizadas	Presupuesto	\$ 53,576,415.00	Controles Internos	Costos elevados para la realización de la Verificación.

C. CASTULO BRETON MENDOZA
PRESIDENTE MUNICIPAL

C. CARMELA CORONEL ANGELES
SÍNDICO MUNICIPAL

C. LUCIO FLORES MARTINEZ
REGIDOR DE HACIENDA

C.NAALLELI MACES VAZQUEZ
TESORERA MUNICIPAL

MUNICIPIO DE VILLA DE ZAACHILA, DISTRITO DE ZAACHILA, OAXACA.
MATRIZ DE INDICADORES PARA RESULTADOS 2022

PROGRAMA: PLANEACIÓN Y PRESUPUESTO BASADO EN RESULTADOS

	RESUMEN NARRATIVO (OBJETIVOS)	INDICADORES										MEDIOS DE VERIFICACIÓN	SUPUESTOS
		NOMBRE	DEFINICIÓN	MÉTODO DE CÁLCULO	TIPO	DIMENSIÓN	FRECUENCIA	SENTIDO	LÍNEA BASE	META			
										UNIDAD DE MEDIDA	CANTIDAD PROGRAMADA		
FIN	Contribuir al fortalecimiento de la administración pública	Gasto corriente	Tasa de variación del gasto corriente	$(\text{Gasto corriente del año actual} / \text{Gasto corriente en años anteriores}) * 100$	Estratégico	Eficacia	Anual	Ascendente	Gasto corriente del año actual	Presupuesto	\$ 30,840,962.40	Cuenta Pública Consolidada	La situación del país se mantiene estable
PROPOSITO	Unidades administrativas municipales que cumplen con sus funciones mediante el correcto ejecución el recurso público	Avance de Gasto Corriente	Porcentaje de avance del gasto corriente ejercido	$(\text{Gasto corriente ejercido} / \text{Gasto corriente programado}) * 100$	Estratégico	Eficacia	Anual	Ascendente	Gasto corriente ejercido	Presupuesto	\$ 30,840,962.40	Controles Internos e Informes de Gobierno	Existe la disposición de la comunidad para la prestación de servicios.
COMPONENTE	Programa de adquisiciones bienes y servicios públicos	Adquisiciones Arrendamientos de Bienes y Servicios Públicos.	Tasa de variación en gasto por concepto de adquisiciones bienes y servicios.	$(\text{Monto de adquisiciones, bienes y servicios consumidos por trimestre actual} / \text{Monto de adquisiciones de bienes y servicios consumido en trimestres anteriores}) * 100$	Estratégico	Eficacia	Anual	Ascendente	Monto de adquisiciones bienes y servicios consumidos por trimestre	Presupuesto	\$ 30,840,962.40	Controles Internos, Avance de Cuenta Pública	Existen condiciones favorables para la prestación de servicios
ACTIVIDAD 1	Implementación del programa de preservación del patrimonio del ayuntamiento	Bienes Patrimoniales	En base a las acciones realizadas se programaron Estudios, por tal motivo se mostrará las acciones realizadas.	$(\text{Número de acciones realizadas} / \text{Total de acciones Programados}) * 10$	Estratégico	Eficacia	Anual	Ascendente	Número de acciones realizadas	Presupuesto	\$ 30,840,962.40	Controles Internos	Costos elevados para la realización de la Verificación.

C. CASTULO BRETON MENDOZA
PRESIDENTE MUNICIPAL

C. CARMELA CORONEL ANGLÉS
SÍNDICO MUNICIPAL

C. LUCIO FLORES MARTINEZ
REGIDOR DE HACIENDA

C. NAALLELI MACES VAZQUEZ
TESORERA MUNICIPAL

**MUNICIPIO DE VILLA DE ZAACHILA ,DISTRITO DE ZAACHILA, OAXACA.
MATRIZ DE INDICADORES PARA RESULTADOS 2022**

PROGRAMA: CONSTRUCCIÓN Y REHABILITACIÓN DE AULAS.

	RESUMEN NARRATIVO (OBJETIVOS)	INDICADORES											
		NOMBRE	DEFINICIÓN	MÉTODO DE CÁLCULO	TIPO	DIMENSIÓN	FRECUENCIA	SENTIDO	LÍNEA BASE	UNIDAD DE MEDIDA	CANTIDAD PROGRAMADA	MEDIOS DE VERIFICACIÓN	SUPUESTOS
FIN	Alto Índice de desarrollo social y humano	Desarrollo social y humano	Indicadores de desarrollo social y humano	Aplicada por el CONEVAL	Estratégicos	Eficacia	Anual	Ascendente	900 Estudiantes	Estudiantes	900	CONEVAL	La situación económica en el país se mantiene estable
PROPOSITO	Construcción de aulas en espacios recreativos	Estudiantes	% de estudiantes con acceso a clases en aulas	(Número de estudiantes beneficiados/total de estudiantes en el municipio)*100	Estratégicos	Eficacia	Anual	Ascendente	900 Estudiantes	Estudiantes	900	Reportes de Avance de Gestión	Existe disposición por parte de la Comunidad
COMPONENTE	Suficiente espacio de recreación educativa	Número de aulas escolares	veces que se han construido aulas en escuelas	(Número de escuelas con aulas/total de escuelas en el municipio)*100	Gestión	Eficiencia	Trimestral	Ascendente	4 Obras	Obras	4	Reportes de Avance de Gestión	Malas condiciones para la enseñanza
ACTIVIDAD 1 C1	Realizar Estudios de Factibilidad del Proyecto de construcción y rehabilitación de aulas	Porcentaje de Estudios de Factibilidad del Proyecto realizado	Este indicador mostrará el número de estudios de Factibilidad realizados	(Número de Estudios de factibilidad realizados/Total de estudios programados de construcción de aulas)*100	Gestión	Eficiencia	Trimestral	Ascendente	Estudios de factibilidad	Porcentaje	Realización del 100 % de los Estudios de Factibilidad programados	Controles Internos	Existen problemas ocasionado por templores
ACTIVIDAD 2 C2	Elaborar Proyecto técnico de la Obra	Porcentaje de proyectos de construcción elaborados	Este indicador mostrará el porcentaje de proyectos realizados, con base a número de proyectos programados de construcción y rehabilitación de aulas	(Número de proyectos elaborados/Total de proyectos de construcción y rehabilitación)*100	Gestión	Eficiencia	Trimestral	Ascendente	Proyectos	Porcentaje	Elaboración del 100% de proyectos programados	Controles Internos	Altos costos de elaboración del Proyecto
ACTIVIDAD 3 C3	Elaborar e integrar el Expediente Técnico de construcción de techados.	Porcentaje de Expedientes Técnicos elaborados e integrados.	Este indicador mostrará el porcentaje de Expedientes Técnicos elaborados e integrados en relación a los programados.	(Número de Expedientes Técnicos elaborados e integrados/número de Expedientes Técnicos programados de construcción de aulas)*100	Gestión	Eficiencia	Trimestral	Ascendente	Expedientes Técnicos	Porcentaje	Elaboración e integración del 100% de Expedientes Técnicos programados	Controles Internos e Informes de avance	No se cuenta con la información suficiente para la integración del Expediente Técnico
COMPONENTE 2	La infraestructura está en óptimas condiciones para la Construcción y rehabilitación educativo	Porcentaje de Acciones de la Infraestructura de aulas	Este indicador mostrará el porcentaje de acciones de mantenimiento de construcción de aulas que se han llevado a cabo en lo que va del periodo	(Número de Acciones de Mantenimiento a la Infraestructura realizadas/número de Acciones de Mantenimiento a la Infraestructura programadas de aulas)*100	Gestión	Eficiencia	Semestral	Ascendente	Acciones de mantenimiento	Porcentaje	Alcanzar el 100% de las acciones de rehabilitación de aulas que fueron programadas	Controles Internos	Problemas presupuestales en el municipio
ACTIVIDAD 1 C2	Realizar inspección Física a la infraestructura	Porcentaje de inspecciones realizadas	Este indicador mostrará el porcentaje de las inspecciones Físicas realizadas de construcción y rehabilitación de aulas, en relación a las que fueron programadas	(Número de inspecciones Físicas realizadas/número de inspecciones Físicas programadas de aulas)*100	Gestión	Eficiencia	Trimestral	Ascendente	Inspecciones Físicas	Porcentaje	Realizar el 100% de inspecciones a la infraestructura de aulas que se programaron	Controles Internos	Falta personal especializado para realizar las inspecciones.

ACTIVIDAD 2 C2	Elaborar informes de las condiciones de la infraestructura de rehabilitación de aulas	Porcentaje de Informes realizados	Este indicador mostrará el porcentaje de informes que se han elaborado	(Número de informes elaborados/número de informes programados de aulas escolares)*100	Gestión	Eficiencia	Trimestral	Ascendente	Informes	Porcentaje	Elaborar el 100% de informes programados de la construcción de aulas.	Controles Internos	Falta de información para la elaboración del informe.
-----------------------	---	-----------------------------------	--	---	---------	------------	------------	------------	----------	------------	---	--------------------	---

C. CASTULO BRETON MENDOZA
PRESIDENTE MUNICIPAL

C. CARMELA CORONEL ANGELES
SÍNDICO MUNICIPAL

C. LUCIO FLORES MARTINEZ
REGIDOR DE HACIENDA

C. NAALLELI MACES VAZQUEZ
TESORERA MUNICIPAL

**MUNICIPIO DE VILLA DE ZAACHILA ,DISTRITO DE ZAACHILA, OAXACA.
MATRIZ DE INDICADORES PARA RESULTADOS 2022**

PROGRAMA: CONSTRUCCIÓN DE TECHADOS EN ESCUELAS.

	RESUMEN NARRATIVO (OBJETIVOS)	INDICADORES											
		NOMBRE	DEFINICIÓN	MÉTODO DE CÁLCULO	TIPO	DIMENSIÓN	FRECUENCIA	SENTIDO	LÍNEA BASE	META		MEDIOS DE VERIFICACIÓN	SUPUESTOS
										UNIDAD DE MEDIDA	CANTIDAD PROGRAMADA		
FIN	Alto índice de desarrollo social y humano	Desarrollo Social y Humano	Indicadores de desarrollo social y humano	La aplicada por el CONEVAL	Estratégicos	Eficacia	Anual	Ascendente	1600 Estudiantes	Estudiantes	1600	CONEVAL	La situación económica en el país se mantiene sólida y estable
PROPÓSITO	Alta Cobertura de Construcción de Techados	Estudiantes	% de Estudiantes con Accesos a Clases en Techados.	(Número de Estudiantes beneficiados/Total de estudiantes en el municipio)*100.	Estratégicos	Eficacia	Anual	Ascendente	1600 Estudiantes	Estudiantes	1600	Reportes de Avance de Gestión	Existe disposición por parte de la comunidad para la prestación del Servicio.
COMPONENTE	Suficientes espacios de Recreación Educativa	Número de techados escolares	Veces que se cuenta con Techados escolares.	(Número de escuelas con techados/Total de escuelas en el municipio)*100.	Gestión	Eficiencia	Trimestral	Ascendente	4 Obras	Obras	4	Reportes de Avance de Gestión	Techados en mal estado
ACTIVIDAD 1 C1	Construcción de Techados en Escuelas	Construcción de Techados en áreas de impartición de clases	Metros Cuadrados	(Número de metros cuadrados de techados que se programan construir/Número de metros que no cuentan con el servicio)*100	Gestión	Eficiencia	Trimestral	Ascendente	900 Metros Cuadrados	Metros Cuadrados	900	Controles Internos	Existen problemas ocasionado por el temporal de lluvias
ACTIVIDAD 2 C2	Elaborar Proyecto técnico de la Obra	Porcentaje de proyectos de construcción elaborados	Este indicador mostrará el porcentaje de proyectos realizados, con base a número de proyectos programados del Construcción de Techados	(Número de proyectos elaborados/Total de proyectos de techados)*100	Gestión	Eficiencia	Trimestral	Ascendente	Proyectos	Porcentaje	Elaboración del 100% de proyectos programados	Controles Internos	Altos costos de elaboración del Proyecto
ACTIVIDAD 3 C3	Elaborar e integrar el Expediente Técnico de construcción de techados.	Porcentaje de Expedientes Técnicos elaborados e integrados.	Este indicador mostrará el porcentaje de Expedientes Técnicos elaborados e integrados en relación al número de Expedientes Técnicos programados.	(Número de Expedientes Técnicos elaborados e integrados/número de Expedientes Técnicos programados de construcción de techados)*100	Gestión	Eficiencia	Trimestral	Ascendente	Expedientes Técnicos	Porcentaje	Elaboración e integración del 100% de Expedientes Técnicos programados	Controles Internos e Informes de avance	Altos Costos de Elaboración.No se cuenta con la información suficiente para la integración del Expediente Técnico
COMPONENTE 2	La infraestructura está en óptimas condiciones para la Construcción de techados educativos	Porcentaje de Acciones de la Infraestructura de construcción de techados	Este indicador mostrará el porcentaje de acciones de mantenimiento de construcción de techados que se han llevado acabo en lo que va del periodo	(Número de Acciones de Mantenimiento a la Infraestructura realizadas/número de Acciones de Mantenimiento a la Infraestructura programadas de techados)*100	Gestión	Eficiencia	Semestral	Ascendente	Acciones de mantenimiento	Porcentaje	Alcanzar el 100% de las acciones de mantenimiento de techados que fueron programadas	Controles Internos	Problemas presupuestales en el municipio
ACTIVIDAD 1 C2	Realizar inspección Física a la infraestructura	Porcentaje de inspecciones realizadas	Este indicador mastrará el porcentaje de las inspecciones Físicas realizadas de construcción de techados, en relación a las que fueron programadas	(Número de inspecciones Físicas realizadas/número de inspecciones Físicas programadas de techados)*100	Gestión	Eficiencia	Trimestral	Ascendente	Inspecciones Físicas	Porcentaje	Realizar el 100% de inspecciones a la infraestructura de techados educativos que se programaron	Controles Internos	Problemas presupuestales en el municipio. Falta personal especializado para realizar las inspecciones.

ACTIVIDAD 2 C2	Elaborar informes de las condiciones de la infraestructura de construcción de techados de escuelas	Porcentaje de Informes realizados	Este indicador mostrará el porcentaje de informes que se han elaborado	(Número de informes elaborados/número de informes programados de construcción de techados educativos.)*100	Gestión	Eficiencia	Trimestral	Ascendente	Informes	Porcentaje	Elaborar el 100% de informes programados de la construcción de techados escolares.	Controles Internos	Falta de información para la elaboración del informe.
----------------	--	-----------------------------------	--	--	---------	------------	------------	------------	----------	------------	--	--------------------	---

C. CASTULO BRETON MENDOZA
PRESIDENTE MUNICIPAL

C. CARMELA CORONEL ANGELES
SÍNDICO MUNICIPAL

C. LUCIO FLORES MARTINEZ
REGIDOR DE HACIENDA

C.NAALLELI MACES VAZQUEZ
TESORERA MUNICIPAL

**MUNICIPIO DE VILLA DE ZAACHILA, DISTRITO DE ZAACHILA, OAXACA.
MATRIZ DE INDICADORES PARA RESULTADOS 2022**

PROGRAMA: CONSTRUCCIÓN DE BARDAS PERIMETRAL.

	RESUMEN NARRATIVO (OBJETIVOS)	INDICADORES								META			
		NOMBRE	DEFINICIÓN	MÉTODO DE CÁLCULO	TIPO	DIMENSIÓN	FRECUENCIA	SENTIDO	LÍNEA BASE	UNIDAD DE MEDIDA	CANTIDAD PROGRAMADA	MEDIOS DE VERIFICACIÓN	SUPUESTOS
FIN	Alto índice de desarrollo social y humano	Desarrollo Social y Humano	Indicadores de desarrollo social y humano	La aplicada por el CONEVAL	Estratégicos	Eficacia	Anual	Ascendente	2200 Estudiantes	Estudiantes	2200	CONEVAL	La situación económica en el país se mantiene sólida y estable
PROPOSITO	Alta Cobertura de Construcción de Barda Perimetral	Estudiantes	% de Estudiantes con Accesos al área de barda perimetral	(Número de Estudiantes beneficiados/Total de estudiantes en el municipio)*100.	Estratégicos	Eficacia	Anual	Ascendente	2200 Estudiantes	Estudiantes	2200	Reportes de Avance de Gestión	Existe disposición por parte de la comunidad para la prestación del Servicio.
COMPONENTE	Suficientes espacios de Recreación Educativa	Número de bardas perimetrales	Veces que se cuenta con bardas escolares.	(Número de escuelas con bardas perimetrales/Total de escuelas en el municipio)*100.	Gestión	Eficiencia	Trimestral	Ascendente	5 Obras	Obras	5	Reportes de Avance de Gestión	Bardas perimetrales en mal estado
ACTIVIDAD 1 C1	Construcción de bardas perimetrales en Escuelas	Construcción de bardas perimetrales en áreas educativas	Metros Lineales	(Número de metros lineales de bardas que se programan construir/Número de metros que no cuentan con el servicio)*100	Gestión	Eficiencia	Trimestral	Ascendente	200 Metros Lineales	Metros Lineales	200	Controles Internos	Existen problemas ocasionado por el temporal de lluvias
ACTIVIDAD 2 C2	Elaborar Proyecto técnico de la Obra de bardas perimetrales	Porcentaje de proyectos de construcción elaborados	Este indicador mostrará el porcentaje de proyectos realizados, con base a número de proyectos programados del Construcción de bardas perimetrales	(Número de proyectos elaborados/Total de proyectos de bardas perimetrales)*100	Gestión	Eficiencia	Trimestral	Ascendente	Proyectos	Porcentaje	Elaboración del 100% de proyectos programados	Controles Internos	No cuenta con suficiente economía para la elaboración del Proyecto
ACTIVIDAD 3 C3	Elaborar e integrar el Expediente Técnico de construcción de bardas escolares.	Porcentaje de Expedientes Técnicos elaborados e integrados.	Este indicador mostrará el porcentaje de Expedientes Técnicos elaborados e integrados en relación al número de Expedientes Técnicos programados.	(Número de Expedientes Técnicos elaborados e integrados/número de Expedientes Técnicos programados de construcción de bardas perimetrales)*100	Gestión	Eficiencia	Trimestral	Ascendente	Expedientes Técnicos	Porcentaje	Elaboración e integración del 100% de Expedientes Técnicos programados	Controles Internos e Informes de avance	No se cuenta con la información suficiente para la integración del Expediente Técnico
COMPONENTE 2	La infraestructura está en buenas condiciones para la Construcción de bardas educativas	Porcentaje de Acciones de la Infraestructura de construcción de techados	Este indicador mostrará el porcentaje de acciones de mantenimiento de construcción de bardas que se han llevado a cabo en lo que va del periodo	(Número de Acciones de Mantenimiento a la Infraestructura realizadas/número de Acciones de Mantenimiento a la Infraestructura programadas de bardas)*100	Gestión	Eficiencia	Semestral	Ascendente	Acciones de mantenimiento	Porcentaje	Lograr el 100% de las acciones de mantenimiento de bardas que fueron programadas	Controles Internos	Problemas presupuestales en el municipio

ACTIVIDAD 1 C2	Realizar inspección Física a la infraestructura	Porcentaje de inspecciones realizadas	Este indicador mostrará el porcentaje de las inspecciones Físicas realizadas de construcción de bardas, en relación a las que fueron programadas	(Número de inspecciones Físicas realizadas/número de inspecciones Físicas programadas de bardas)*100	Gestión	Eficiencia	Trimestral	Ascendente	Inspecciones Físicas	Porcentaje	Realizar el 100% de inspecciones a la infraestructura de bardas educativos que se programaron	Controles Internos	Falta personal especializado para realizar las inspecciones.
ACTIVIDAD 2 C2	Elaborar informes de las condiciones de la infraestructura de construcción de bardas perimetrales educativos	Porcentaje de Informes realizados	Este indicador mostrará el porcentaje de informes que se han elaborado	(Número de informes elaborados/número de informes programados de construcción de bardas educativos.)*100	Gestión	Eficiencia	Trimestral	Ascendente	Informes	Porcentaje	Elaborar el 100% de informes programados de la construcción de bardas perimetrales escolares.	Controles Internos	Falta de información para la elaboración del informe.

C. CASTULO BRETON MENDOZA
PRESIDENTE MUNICIPAL

C. CARMELA CORONEL ANGELES
SÍNDICO MUNICIPAL

C. LUCIO FLORES MARTINEZ
REGIDOR DE HACIENDA

C. NAALLELI MACES VAZQUEZ
TESORERA MUNICIPAL

**MUNICIPIO DE VILLA DE ZAACHILA, DISTRITO DE ZAACHILA, OAXACA.
MATRIZ DE INDICADORES PARA RESULTADOS 2022**

PROGRAMA: MANTENIMIENTO DE SERVICIO ELÉCTRICO.

FIN	RESUMEN NARRATIVO (OBJETIVOS)	INDICADORES											
		NOMBRE	DEFINICIÓN	MÉTODO DE CÁLCULO	TIPO	DIMENSIÓN	FRECUENCIA	SENTIDO	LÍNEA BASE	META		MEDIOS DE VERIFICACIÓN	SUPUESTOS
										UNIDAD DE MEDIDA	CANTIDAD PROGRAMADA		
FIN	Alto índice de desarrollo social y humano	Desarrollo Social y Humano	Indicadores de desarrollo social y humano	La aplicada por el CONEVAL	Estratégicos	Eficacia	Anual	Ascendente	500 Estudiantes	Estudiantes	500	CONEVAL	La situación económica en el país se mantiene sólida y estable
PROPOSITO	Eficiencia en los servicios de Energía Eléctrica	Estudiantes	% de estudiantes con acceso a los servicios de electrificación	(Número de estudiantes con servicio de energía eléctrica/total de estudiantes en el municipio)*100	Estratégicos	Eficacia	Anual	Ascendente	500 Estudiantes	Estudiantes	500	Reportes de Avance de Gestión	Existe disposición por parte de la comunidad para la prestación del Servicio.
COMPONENTE	Suficiente suministro de Energía Eléctrica	Obra	Veces que se cuenta con mantenimiento de servicios eléctricos en la escuela.	(Número de escuelas que requieren energía eléctrica/Número de escuelas programadas a recibir el beneficio)*100	Gestión	Eficiencia	Trimestral	Ascendente	2 Obras	Obra	2	Reportes de Avance de Gestión	Existen condiciones favorables para la prestación del servicio
ACTIVIDAD 1 C1	Realizar Estudios de Factibilidad del Proyecto de servicio eléctrico	Porcentaje de Estudios de Factibilidad del Proyecto realizado	Este indicador mostrará el número de estudios de Factibilidad realizados	(Número de Estudios de factibilidad realizados/Total de estudios programados de servicio eléctrico)*100	Gestión	Eficiencia	Trimestral	Ascendente	Estudios de factibilidad	Porcentaje	Realización del 100 % de los Estudios de Factibilidad programados	Controles Internos	Existen problemas ocasionado por el temporal de lluvias
ACTIVIDAD 2 C2	Elaborar el Proyecto Técnico de la Obra	Porcentaje de Proyectos elaborados	Indicador que mostrará el porcentaje de proyectos Técnicos elaborados, integrados al número de Expediente Técnico programado	(Número de proyectos elaborados / Total de proyectos de mantenimiento de electrificación) *100	Gestión	Eficiencia	Trimestral	Ascendente	Proyectos	Porcentaje	Elaboración del 100% de proyectos programados	Controles Internos	No cuenta con suficiente economía para la elaboración del Proyecto
ACTIVIDAD 3 C3	Elaborar e integrar el Expediente Técnico	Porcentaje de Expedientes Técnicos elaborados e integrados	Indicador que mostrará el porcentaje de Expedientes Técnicos elaborados e integrados al número de Expedientes Técnicos programados	(Número de Expedientes Técnicos elaborados e integrados / número de Expedientes Técnicos programados de electrificación educativo) *100	Gestión	Eficiencia	Trimestral	Ascendente	Expedientes Técnicos	Porcentaje	Elaboración e integración del 100% de Expedientes Técnicos programados	Controles Internos e Informes de avance	Se cuenta con la información suficiente para la integración del Expediente Técnico
COMPONENTE 2	Óptimas condiciones de la infraestructura para el Mantenimiento de electrificación educativo	Porcentaje de Acciones de Mantenimiento a la Infraestructura realizado	Este indicador mostrará el porcentaje avanzado en lo que va del periodo	(Número de Acciones de Mantenimiento a la Infraestructura realizadas/número de Acciones de Mantenimiento a la Infraestructura programadas de electrificación educativo) *100	Gestión	Eficiencia	Semestral	Ascendente	Acciones de mantenimiento	Porcentaje	Lograr el 100% de las acciones de mantenimiento de electrificación que fueron programadas	Controles Internos	Problemas presupuestales en el municipio
ACTIVIDAD 1 C2	Realizar inspección física de la infraestructura de la obra de mantenimiento de servicio eléctrico educativo	Porcentaje de las Inspecciones Físicas realizadas	Indicador que mostrará el porcentaje de las inspecciones físicas realizadas, en relación a las que fueron programadas	(Número de Inspecciones Físicas realizadas/número de Inspecciones Físicas programadas de mantenimiento)*100	Gestión	Eficiencia	Trimestral	Ascendente	Inspecciones Físicas	Porcentaje	Realizar el 100% de inspecciones a la infraestructura de electrificación educativo que se programaron	Controles Internos	Falta personal especializado para realizar las inspecciones.

ACTIVIDAD 2 C2	Elaborar informes de las condiciones físicas de la Infraestructura	Porcentajes de Informes realizados	Este indicador mostrará el porcentaje de informes que se han elaborado	(Número de Informes elaborados/ número de informes programados de mantenimiento)* 100	Gestión	Eficiencia	Trimestral	Ascendente	Informes	Porcentaje	Elaborar el 100% de informes programados de mantenimiento de electrificación escolar.	Controles Internos	Falta de información para la elaboración del informe.
----------------	--	------------------------------------	--	---	---------	------------	------------	------------	----------	------------	---	--------------------	---

C. CASTULO BRETON MENDOZA
PRESIDENTE MUNICIPAL

C. CARMELA CORONEL ANGELES
SÍNDICO MUNICIPAL

C. LUCIO FLORES MARTINEZ
REGIDOR DE HACIENDA

C. NAALLELI MACES VAZQUEZ
TESORERA MUNICIPAL

**MUNICIPIO DE VILLA DE ZAACHILA, DISTRITO DE ZAACHILA, OAXACA.
MATRIZ DE INDICADORES PARA RESULTADOS 2022**

PROGRAMA: CONSTRUCCIÓN Y MANTENIMIENTO DE EDIFICACIONES NO HABITACIONALES DE ESCUELAS: BODEGAS, DIRECCIÓN Y SANITARIOS.

	RESUMEN NARRATIVO (OBJETIVOS)	INDICADORES											
		NOMBRE	DEFINICIÓN	MÉTODO DE CÁLCULO	TIPO	DIMENSIÓN	FRECUENCIA	SENTIDO	LÍNEA BASE	META			
										UNIDAD DE MEDIDA	CANTIDAD PROGRAMADA	MEDIOS DE VERIFICACIÓN	SUPUESTOS
FIN	Bajo índice de desarrollo social	Índice de Rezago Social que presenta el sistema educativo	Escuelas que requieren la construcción y mantenimiento de edificaciones no habitacionales	La aplicada por el INEGI y CONEVAL	Estratégicos	Eficacia	Anual	Descendente	8 Escuelas	Escuelas	8	INEGI y CONEVAL	Inestabilidad Socioeconómica en el país.
PROPOSITO	Población estudiantil que no cuenta con la construcción y mantenimiento de edificaciones no habitacionales	Porcentaje de la población estudiantil con la construcción y mantenimiento de edificaciones no habitacionales	Del total de la población estudiantil, este indicador medirá el porcentaje de la población que cuenta la construcción y rehabilitación de edificaciones no habitacionales	(Población estudiantil con construcción y mantenimiento de edificaciones no habitacionales / Total de población estudiantil en el Municipio) *100	Estratégicos	Eficacia	Anual	Ascendente	1857 Alumnos	Alumnos	1857	Estadística aplicada por el INEGI y CONEVAL	Existe disposición por parte de la Comunidad para la prestación del servicio
COMPONENTE	Suficientes cobertura de construcción y mantenimiento de edificaciones no habitacionales	Porcentaje de obras construidas	% de obras construidas	(Número obras realizadas/Número de obras programadas) *100	Gestión	Eficacia	Trimestral	Ascendente	Obras	Obras	8	Controles internos e informes de Avance	Las escuelas se encuentran en mal estado
ACTIVIDAD 1 C1	Realizar Estudios de Factibilidad del Proyecto	Porcentaje de Factibilidad del proyecto realizado	Con base al proyecto de realizar la construcción de la infraestructura para ampliar la cobertura del servicio se programaron los estudios de Factibilidad	(Número de Estudios de Factibilidad realizados/ Total de Estudios Programados)* 100	Gestión	Eficacia	Trimestral	Ascendente	Estudios de Factibilidad	Porcentaje	Realización del 100 % de los Estudios de Factibilidad programados	Controles Internos	Se cuenta con Información suficiente para el desarrollo del proyecto
ACTIVIDAD 2 C1	Elaborar el Proyecto Técnico de la Obra	Porcentaje de Proyectos elaborados	Indicador que mostrará el porcentaje de proyectos Técnicos elaborados, integrados al número de Expediente Técnico programado	(Número de proyectos elaborados / Total de proyectos) *100	Gestión	Eficiencia	Trimestral	Ascendente	Proyectos	Porcentaje	Elaboración e integración del 100 % de Expedientes Técnicos programados	Controles Internos	Se cuenta con los datos necesarios para la elaboración e integrar el Expediente Técnico
ACTIVIDAD 3 C3	Elaborar e integrar el Expediente Técnico	Porcentaje de Expedientes Técnicos elaborados e integrados	Indicador que mostrará el porcentaje de Expedientes Técnicos elaborados e integrados al número de Expedientes Técnicos programados	(Número de Expedientes Técnicos elaborados e integrados / número de Expedientes Técnicos programados) *100	Gestión	Eficiencia	Trimestral	Ascendente	Expedientes Técnicos	Porcentaje	Elaboración de integración del 100 % de Expedientes Técnicos programados	Controles Internos a Informes de avance	La elaboración del Proyecto Técnico esta realizado y cuenta con la información necesaria para su elaboración
COMPONENTE 2	Se prevén óptimas condiciones de la infraestructura para la distribución del agua	Porcentaje de Acciones de Mantenimiento a la Infraestructura realizados	De las acciones al mantenimiento de infraestructura programadas, este indicador mostrará el porcentaje avanzado	(Número de Acciones de Mantenimiento a la Infraestructura realizadas/número de Acciones de Mantenimiento a la Infraestructura programadas) *100	Gestión	Eficiencia	Semestral	Ascendente	Obras de mantenimiento	Porcentaje	Alcanzar el 100% de las Acciones de Mantenimiento que fueron programadas	Controles Internos	Se cuenta con las condiciones óptimas para la realización del Proyecto

ACTIVIDAD 1 C1	Realizar inspección física de la infraestructura	Porcentaje de las Inspecciones Físicas realizadas	Indicador que mostrará el porcentaje de las inspecciones físicas realizadas, en relación a las que fueron programadas	(Número de Inspecciones Físicas realizadas/número de Inspecciones Físicas programadas) *100	Gestión	Eficiencia	Trimestral	Ascendente	No disponible	Porcentaje	Realizar el 100 % de las Inspecciones Físicas a la Infraestructura que se programaron	Controles Internos	En el Municipio no se cuenta con el personal necesario para realizar las inspecciones necesarias
ACTIVIDAD 2 C2	Elaborar informes de las condiciones físicas de la Infraestructura	Porcentajes de Informes realizados	Del total de Informes programados, este indicador mostrará el porcentaje de los informes que ya se han elaborado	(Número de Informes elaborados/ número de informes programados	Gestión	Eficiencia	Trimestral	Ascendente	Informes	Porcentaje	Elaborar el 100 % de Informes programados	Controles Internos	No se presentan problemas para realizar la elaboración del informe

C. CASTULO BRETON MENDOZA
PRESIDENTE MUNICIPAL

C. CARMELA CORONEL ANGELES
SÍNDICO MUNICIPAL

C. LUCIO FLORES MARTINEZ
REGIDOR DE HACIENDA

C. NAALLELI MACES VAZQUEZ
TESORERA MUNICIPAL

**MUNICIPIO DE VILLA DE ZAACHILA, DISTRITO DE ZAACHILA, OAXACA.
MATRIZ DE INDICADORES PARA RESULTADOS 2022**

PROGRAMA: REHABILITACIÓN DE SISTEMAS DE RIEGO PARA LA ACTIVIDAD AGRÍCOLA

	RESUMEN NARRATIVO (OBJETIVOS)	INDICADORES											
		NOMBRE	DEFINICIÓN	MÉTODO DE CÁLCULO	TIPO	DIMENSIÓN	FRECUENCIA	SENTIDO	LÍNEA BASE	META		MEDIOS DE VERIFICACIÓN	SUPUESTOS
										UNIDAD DE MEDIDA	CANTIDAD PROGRAMADA		
FIN	Bajo índice de desarrollo social y humano	Índice de Rezago Social que presenta el Municipio	Viviendas que requieren el servicio de rehabilitación de sistemas de riego para la actividad agrícola	La aplicada por el INEGI y CONEVAL	Estratégicos	Eficacia	Anual	Descendente	72 viviendas	Viviendas	72	INEGI y CONEVAL	Inestabilidad Socioeconómica en el país.
PROPÓSITO	La población no cuenta con el servicio de rehabilitación de sistemas de riego	Porcentaje de la población con servicio de rehabilitación de sistemas de riego	Del total de la población, este indicador medirá el porcentaje de la población que cuenta con el servicio de rehabilitación de sistemas de riego	(Población con servicio de rehabilitación de sistemas de riego / Total de población en el Municipio) *100	Estratégicos	Eficacia	Anual	Ascendente	327 Habitantes	Habitantes	327	Estadística aplicada por el INEGI y CONEVAL	Existe disposición por parte de la Comunidad para la prestación del servicio
COMPONENTE	Suficiente cobertura de rehabilitación de sistemas de riego	Porcentaje de obras rehabilitadas	% de obras realizadas	(Número de obras realizadas / Número de obras programadas) *100	Gestión	Eficacia	Trimestral	Ascendente	Obras	Obras	4	Controles internos e informes de Avance	El sistema de riego se encuentra en mal estado
ACTIVIDAD 1 C1	Realizar Estudios de Factibilidad del Proyecto	Porcentaje de Estudios de Factibilidad del proyecto realizado	Con base al proyecto de realizar la construcción de la infraestructura para ampliar la cobertura del servicio se programaron los estudios de Factibilidad	(Número de Estudios de Factibilidad realizados / Total de Estudios Programados) * 100	Gestión	Eficacia	Trimestral	Ascendente	Estudios de Factibilidad	Porcentaje	Realización del 100 % de los Estudios de Factibilidad programados	Controles Internos	Se cuenta con información suficiente para el desarrollo del proyecto
ACTIVIDAD 2 C1	Elaborar el Proyecto Técnico de la Obra	Porcentaje de Proyectos elaborados	Indicador que mostrará el porcentaje de proyectos Técnicos elaborados, integrados al número de Expediente Técnico programado	(Número de proyectos elaborados / Total de proyectos) *100	Gestión	Eficiencia	Trimestral	Ascendente	Proyectos	Porcentaje	Elaboración e integración del 100 % de Expedientes Técnicos programados	Controles Internos	Se cuenta con los datos necesarios para la elaboración e integración del Expediente Técnico
ACTIVIDAD 3 C3	Elaborar e integrar el Expediente Técnico	Porcentaje de Expedientes Técnicos elaborados e integrados	Indicador que mostrará el porcentaje de Expedientes Técnicos elaborados e integrados al número de Expedientes Técnicos programados	(Número de Expedientes Técnicos elaborados e integrados / número de Expedientes Técnicos programados) *100	Gestión	Eficiencia	Trimestral	Ascendente	Expedientes Técnicos	Porcentaje	Elaboración de integración del 100 % de Expedientes Técnicos programados	Controles Internos e Informes de avance	La elaboración del Proyecto Técnico está realizada y cuenta con la información necesaria para su elaboración
COMPONENTE 2	Se prevén óptimas condiciones de la infraestructura para la distribución del agua	Porcentaje de Acciones de Mantenimiento a la Infraestructura realizadas	De las acciones al mantenimiento de infraestructura programadas, este indicador mostrará el porcentaje avanzado	(Número de Acciones de Mantenimiento a la Infraestructura realizadas / número de Acciones de Mantenimiento a la Infraestructura programadas) *100	Gestión	Eficiencia	Semestral	Ascendente	Obras de mantenimiento	Porcentaje	Alcanzar el 100% de las Acciones de Mantenimiento que fueron programadas	Controles Internos	Se cuenta con las condiciones óptimas para la realización del Proyecto

ACTIVIDAD 1 C1	Realizar inspección física de la infraestructura	Porcentaje de las Inspecciones Físicas realizadas	Indicador que mostrará el porcentaje de las inspecciones físicas realizadas, en relación a las que fueron programadas	(Número de Inspecciones Físicas realizadas/número de Inspecciones Físicas programadas) *100	Gestión	Eficiencia	Trimestral	Ascendente	No disponible	Porcentaje	Realizar el 100 % de las Inspecciones Físicas a la Infraestructura que se programaron	Controles Internos	En el Municipio no se cuenta con el personal necesario para realizar las inspecciones necesarias
ACTIVIDAD 2 C2	Elaborar informes de las condiciones físicas de la Infraestructura	Porcentajes de Informes realizados	Del total de Informes programados, este indicador mostrará el porcentaje de los informes que ya se han elaborado	(Número de Informes elaborados/ número de informes programados)	Gestión	Eficiencia	Trimestral	Ascendente	Informes	Porcentaje	Elaborar el 100 % de Informes programados	Controles Internos	No se presentan problemas para realizar la elaboración del informe

**C. CASTULO BRETON MENDOZA
PRESIDENTE MUNICIPAL**

**C. CARMELA CORONEL ANGELES
SÍNDICO MUNICIPAL**

**C. LUCIO FLORES MARTINEZ
REGIDOR DE HACIENDA**

**C. NAALLELI MACES VAZQUEZ
TESORERA MUNICIPAL**

**MUNICIPIO DE VILLA DE ZAACHILA, DISTRITO DE ZAACHILA, OAXACA.
MATRIZ DE INDICADORES PARA RESULTADOS 2022**

PROGRAMA: CONSTRUCCIÓN DE TECHADOS

	RESUMEN NARRATIVO (OBJETIVOS)	INDICADORES											
		NOMBRE	DEFINICIÓN	MÉTODO DE CÁLCULO	TIPO	DIMENSIÓN	FRECUENCIA	SENTIDO	LÍNEA BASE	META			
										UNIDAD DE MEDIDA	CANTIDAD PROGRAMADA	MEDIOS DE VERIFICACIÓN	SUPUESTOS
FIN	Bajo índice de desarrollo social y humano	Índice de Rezago Social que presenta el Municipio	Viviendas que requieren la construcción de techados	La aplicada por el INEGI y CONEVAL	Estratégicos	Eficacia	Anual	Descendente	210 viviendas	Viviendas	210	INEGI y CONEVAL	Inestabilidad Socioeconómica en el país.
PROPÓSITO	La población no cuenta con el servicio de construcción de techados	Porcentaje de la población con servicio de construcción de techados	Del total de la población, este indicador medirá el porcentaje de la población que cuenta con el servicio de construcción de techados	(Población con servicio construcción de techados/ Total de población en el Municipio) *100	Estratégicos	Eficacia	Anual	Ascendente	1113 Habitantes	Habitantes	1113	Estadística aplicada por el INEGI y CONEVAL	Existe disposición por parte de la Comunidad para la prestación del servicio
COMPONENTE	Suficientes cobertura de construcción de techados	Porcentaje de obras construidas	% de obras realizadas	(Número de obras realizadas/Número de obras programadas) *100	Gestión	Eficacia	Trimestral	Ascendente	Obras	Obras	3	Controles internos e informes de Avance	Los techados se encuentran en mal estado
ACTIVIDAD 1 C1	Realizar Estudios de Factibilidad del Proyecto	Porcentaje de Estudios de Factibilidad del proyecto realizado	Con base al proyecto de realizar la construcción de la infraestructura para ampliar la cobertura del servicio se programaron los estudios de Factibilidad	(Número de Estudios de Factibilidad realizados/ Total de Estudios Programados)* 100	Gestión	Eficacia	Trimestral	Ascendente	Estudios de Factibilidad	Porcentaje	Realización del 100 % de los Estudios de Factibilidad programados	Controles Internos	Se cuenta con Información suficiente para el desarrollo del proyecto
ACTIVIDAD 2 C1	Elaborar el Proyecto Técnico de la Obra	Porcentaje de Proyectos elaborados	Indicador que mostrará el porcentaje de proyectos Técnicos elaborados, integrados al número de Expediente Técnico programado	(Número de proyectos elaborados / Total de proyectos) *100	Gestión	Eficiencia	Trimestral	Ascendente	Proyectos	Porcentaje	Elaboración e integración del 100 % de Expedientes Técnicos programados	Controles Internos	Se cuenta con los datos necesarios para la elaboración e integrar el Expediente Técnico
ACTIVIDAD 3 C3	Elaborar e integrar el Expediente Técnico	Porcentaje de Expedientes Técnicos elaborados e integrados	Indicador que mostrará el porcentaje de Expedientes Técnicos elaborados e integrados al número de Expedientes Técnicos programados	(Número de Expedientes Técnicos elaborados e integrados / número de Expedientes Técnicos programados) *100	Gestión	Eficiencia	Trimestral	Ascendente	Expedientes Técnicos	Porcentaje	Elaboración de integración del 100 % de Expedientes Técnicos programados	Controles Internos a Informes de avance	La elaboración del Proyecto Técnico esta realizado y cuenta con la información necesaria para su elaboración
COMPONENTE 2	Se prevén óptimas condiciones de la infraestructura para la distribución del agua	Porcentaje de Acciones de Mantenimiento a la Infraestructura realizados	De las acciones al mantenimiento de infraestructura programadas, este indicador mostrará el porcentaje avanzado	(Número de Acciones de Mantenimiento a la Infraestructura realizadas/número de Acciones de Mantenimiento a la Infraestructura programadas) *100	Gestión	Eficiencia	Semestral	Ascendente	Obras de mantenimiento	Porcentaje	Alcanzar el 100% de las Acciones de Mantenimiento que fueron programadas	Controles Internos	Se cuenta con las condiciones óptimas para la realización del Proyecto

ACTIVIDAD 1 C1	Realizar inspección física de la infraestructura	Porcentaje de las Inspecciones Físicas realizadas	Indicador que mostrará el porcentaje de las inspecciones físicas realizadas, en relación a las que fueron programadas	(Número de Inspecciones Físicas realizadas/número de Inspecciones Físicas programadas) *100	Gestión	Eficiencia	Trimestral	Ascendente	No disponible	Porcentaje	Realizar el 100 % de las Inspecciones Físicas a la Infraestructura que se programarán	Controles Internos	En el Municipio no se cuenta con el personal necesario para realizar las inspecciones necesarias
ACTIVIDAD 2 C2	Elaborar informes de las condiciones físicas de la Infraestructura	Porcentajes de Informes realizados	Del total de Informes programados, este indicador mostrará el porcentaje de los informes que ya se han elaborado	(Número de Informes elaborados/ número de informes programados	Gestión	Eficiencia	Trimestral	Ascendente	Informes	Porcentaje	Elaborar el 100 % de Informes programados	Controles Internos	No se presentan problemas para realizar la elaboración del informe

C. CASTULO BRETON MENDOZA
PRESIDENTE MUNICIPAL

C. CARMELA CORONEL ANGELES
SÍNDICO MUNICIPAL

C. LUCIO FLORES MARTINEZ
REGIDOR DE HACIENDA

C. NAALLELI MACES VAZQUEZ
TESORERA MUNICIPAL

MUNICIPIO DE VILLA DE ZAACHILA, DISTRITO DE ZAACHILA, OAXACA.
MATRIZ DE INDICADORES PARA RESULTADOS 2022

PROGRAMA: REHABILITACIÓN DE BANQUETAS

	RESUMEN NARRATIVO (OBJETIVOS)	INDICADORES											
		NOMBRE	DEFINICIÓN	MÉTODO DE CÁLCULO	TIPO	DIMENSIÓN	FRECUENCIA	SENTIDO	LÍNEA BASE	UNIDAD DE MEDIDA	META CANTIDAD PROGRAMADA	MEDIOS DE VERIFICACIÓN	SUPUESTOS
FIN	Alto índice de desarrollo social y humano	Desarrollo Social y Humano	Indicadores de desarrollo social y humano	La aplicada por el CONEVAL	Estratégicos	Eficacia	Anual	Ascendente	100 Habitantes	Habitantes	100	CONEVAL	La situación económica en el país se mantiene sólida y estable
PROPÓSITO	Suficiente calle con banquetas de calidad	Habitantes	% de habitantes con acceso a banquetas mejoradas	(Número de habitantes con acceso a banquetas rehabilitados/Total de habitantes)*100	Estratégicos	Eficacia	Anual	Ascendente	100 Habitantes	Habitantes	100	Controles internos e informes de gobierno	Existe disposición por parte de la comunidad.
COMPONENTE	Suficiente banquetas rehabilitados	Número de banquetas rehabilitados	Veces que se han mejorado las banquetas	(Número de veces que se han mejorado las banquetas/Total de veces que se manda el servicio de rehabilitación)*100	Gestión	Eficiencia	Trimestral	Ascendente	20 Viviendas	Viviendas	20	Reportes de avance de gestión	Las banquetas se encuentran en mal estado
ACTIVIDAD 1 C1	Ampliación para la Rehabilitación de Banquetas	Metros Cuadrados	Número de metros cuadrados requeridos	(Número de metros cuadrados de banquetas rehabilitadas que se programan/Número de metros cuadrados que no cuentan con servicio)*100	Gestión	Eficiencia	Trimestral	Ascendente	290 Metros Cuadrados	Metros Cuadrados	290	Controles Internos	Existen problemas ocasionados por la lluvia
ACTIVIDAD 2 C2	Elaborar el Proyecto Técnico de Rehabilitación de Banquetas	Porcentaje de Proyectos elaborados	Indicador que mostrará el porcentaje de proyectos Técnicos elaborados, integrados al número de Expediente Técnico programado	(Número de proyectos elaborados / Total de proyectos de calle con banquetas rehabilitados)*100	Gestión	Eficiencia	Trimestral	Ascendente	Proyectos	Porcentaje	Elaboración del 100% de proyectos programados de banquetas	Controles Internos	No se cuenta con suficientes datos para la elaboración del Expediente Técnico
ACTIVIDAD 3 C3	Elaborar e integrar el Expediente Técnico	Porcentaje de Expedientes Técnicos elaborados e integrados	El Indicador mostrará el porcentaje de Expedientes Técnicos elaborados e integrados con base a los programados	(Número de Expedientes Técnicos elaborados e integrados / número de Expedientes Técnicos programados de rehabilitación de banquetas) *100	Gestión	Eficiencia	Trimestral	Ascendente	Expedientes Técnicos	Porcentaje	Elaboración de integración del 100 % de Expedientes Técnicos programados de rehabilitación	Controles Internos a Informes de avance	El Proyecto Técnico cuenta con la información necesaria para su elaboración
COMPONENTE 2	Buenas condiciones de la infraestructura para la rehabilitación de banquetas en las calles	Porcentaje de Acciones de Mantenimiento a la Infraestructura realizado	Este indicador mostrará el porcentaje avanzado de las acciones programadas	(Número de Acciones de Mantenimiento a la Infraestructura realizadas/número de Acciones de Mantenimiento a la Infraestructura programadas de rehabilitación de banquetas) *100	Gestión	Eficiencia	Semestral	Ascendente	Obras de Mantenimiento	Porcentaje	Alcanzar el 100 % de las Acciones de Mantenimiento que fueron programadas del rehabilitación	Controles Internos	Se cuenta con óptimas condiciones para la realización del Proyecto

ACTIVIDAD 1 C2	Realizar inspección física de la infraestructura de la rehabilitación de banquetas	Porcentaje de las Inspecciones Físicas realizadas	Este indicador mostrará el porcentaje de las inspecciones físicas realizadas, con base a las programadas	(Número de Inspecciones Físicas realizadas/número de Inspecciones Físicas programadas de rehabilitación de banquetas)*100	Gestión	Eficiencia	Trimestral	Ascendente	Inspecciones	Porcentaje	Realizar el 100 % de las Inspecciones Físicas a la Infraestructura que se programarán	Controles Internos	El Municipio no cuenta con el personal necesario para realizar las inspecciones
ACTIVIDAD 2 C2	Elaborar informes de las condiciones físicas de la Infraestructura	Porcentajes de Informes realizados	Este indicador mostrará el porcentaje de informes que se han elaborado	(Número de Informes elaborados/ número de informes programados de rehabilitación de banquetas)*100	Gestión	Eficiencia	Trimestral	Ascendente	Informes	Porcentaje	Elaborar el 100 % de Informes programados de rehabilitación	Controles Internos	No cuenta con suficiente información para la elaboración del informe

C. CASTULO BRETON MENDOZA
PRESIDENTE MUNICIPAL

C. CARMELA CORONEL ANGELES
SÍNDICO MUNICIPAL

C. LUCIO FLORES MARTINEZ
REGIDOR DE HACIENDA

C. NAALLELI MACES VAZQUEZ
TESORERA MUNICIPAL

**MUNICIPIO DE VILLA DE ZAACHILA, DISTRITO DE ZAACHILA, OAXACA.
MATRIZ DE INDICADORES PARA RESULTADOS 2022**

PROGRAMA: CONSTRUCCIÓN DE ANDADORES

	RESUMEN NARRATIVO (OBJETIVOS)	INDICADORES											
		NOMBRE	DEFINICIÓN	MÉTODO DE CÁLCULO	TIPO	DIMENSIÓN	FRECUENCIA	SENTIDO	LÍNEA BASE	META		MEDIOS DE VERIFICACIÓ	SUPUESTOS
										UNIDAD DE MEDIDA	CANTIDAD PROGRAMADA		
FIN	Bajo índice de desarrollo social y humano	Índice de Rezago Social que presenta el Municipio	Viviendas que requieren la construcción de andadores	La aplicada por el INEGI y CONEVAL	Estratégicos	Eficacia	Anual	Descendente	37 viviendas	Viviendas	37	INEGI y CONEVAL	Inestabilidad Socioeconómica en el país.
PROPOSITO	La población no cuenta con el servicio de construcción de andadores	Porcentaje de la población con servicio de construcción de andadores	Del total de la población, este indicador medirá el porcentaje de la población que cuenta con el servicio de construcción de andadores	(Población con servicio construcción de andadores/ Total de población en el Municipio) *100	Estratégicos	Eficacia	Anual	Ascendente	153 Habitantes	Habitantes	153	Estadística aplicada por el INEGI y CONEVAL	Existe disposición por parte de la Comunidad para la prestación del servicio
COMPONENTE	Suficientes cobertura de construcción de andadores	Porcentaje de obras construidas	% de obras realizadas	(Número de obras realizadas/Número de obras programadas) *100	Gestión	Eficacia	Trimestral	Ascendente	Obras	Obras	1	Controles internos e informes de Avance	No se cuenta con andadores
ACTIVIDAD 1 C1	Realizar Estudios de Factibilidad del Proyecto	Porcentaje de Estudios de Factibilidad del proyecto realizado	Con base al proyecto de realizar la construcción de la infraestructura para ampliar la cobertura del servicio se programaron los estudios de Factibilidad	(Número de Estudios de Factibilidad realizados/ Total de Estudios Programados) * 100	Gestión	Eficacia	Trimestral	Ascendente	Estudios de Factibilidad	Porcentaje	Realización del 100 % de los Estudios de Factibilidad programados	Controles Internos	Se cuenta con Información suficiente para el desarrollo del proyecto
ACTIVIDAD 2 C1	Elaborar el Proyecto Técnico de la Obra	Porcentaje de Proyectos elaborados	Indicador que mostrará el porcentaje de proyectos Técnicos elaborados, integrados al número de Expediente Técnico programado	(Número de proyectos elaborados / Total de proyectos) *100	Gestión	Eficiencia	Trimestral	Ascendente	Proyectos	Porcentaje	Elaboración e integración del 100 % de Expedientes Técnicos programados	Controles Internos	Se cuenta con los datos necesarios para la elaboración e integrar el Expediente Técnico
ACTIVIDAD 3 C3	Elaborar e integrar el Expediente Técnico	Porcentaje de Expedientes Técnicos elaborados e integrados	Indicador que mostrará el porcentaje de Expedientes Técnicos elaborados e integrados al número de Expedientes Técnicos programados	(Número de Expedientes Técnicos elaborados e integrados / número de Expedientes Técnicos programados) *100	Gestión	Eficiencia	Trimestral	Ascendente	Expedientes Técnicos	Porcentaje	Elaboración de integración del 100 % de Expedientes Técnicos programados	Controles Internos a Informes de avance	La elaboración del Proyecto Técnico esta realizado y cuenta con la información necesaria para su elaboración
COMPONENTE 2	Se prevén óptimas condiciones de la infraestructura para la distribución del agua	Porcentaje de Acciones de Mantenimiento a la Infraestructura realizados	De las acciones al mantenimiento de infraestructura programadas, este indicador mostrará el porcentaje avanzado	(Número de Acciones de Mantenimiento a la Infraestructura realizadas/número de Acciones de Mantenimiento a la Infraestructura programadas) *100	Gestión	Eficiencia	Semestral	Ascendente	Obras de mantenimiento	Porcentaje	Alcanzar el 100% de las Acciones de Mantenimiento que fueron programadas	Controles Internos	Se cuenta con las condiciones óptimas para la realización del Proyecto

ACTIVIDAD 1 C1	Realizar inspección física de la infraestructura	Porcentaje de las Inspecciones Físicas realizadas	Indicador que mostrará el porcentaje de las inspecciones físicas realizadas, en relación a las que fueron programadas	(Número de Inspecciones Físicas realizadas/número de Inspecciones Físicas programadas) *100	Gestión	Eficiencia	Trimestral	Ascendente	No disponible	Porcentaje	Realizar el 100 % de las Inspecciones Físicas a la Infraestructura que se programarán	Controles Internos	En el Municipio no se cuenta con el personal necesario para realizar las inspecciones necesarias
ACTIVIDAD 2 C2	Elaborar informes de las condiciones físicas de la Infraestructura	Porcentajes de Informes realizados	Del total de Informes programados, este indicador mostrará el porcentaje de los informes que ya se han elaborado	(Número de Informes elaborados/ número de informes programados	Gestión	Eficiencia	Trimestral	Ascendente	Informes	Porcentaje	Elaborar el 100 % de Informes programados	Controles Internos	No se presentan problemas para realizar la elaboración del informe

C. CASTULO BRETON MENDOZA
PRESIDENTE MUNICIPAL

C. CARMELA CORONEL ANGELES
SÍNDICO MUNICIPAL

C. LUCIO FLORES MARTINEZ
REGIDOR DE HACIENDA

C. NAALLELI MACES VAZQUEZ
TESORERA MUNICIPAL

**MUNICIPIO DE VILLA DE ZAACHILA, DISTRITO DE ZAACHILA, OAXACA.
MATRIZ DE INDICADORES PARA RESULTADOS 2022**

PROGRAMA: REHABILITACIÓN DE ATRIO

	RESUMEN NARRATIVO (OBJETIVOS)	INDICADORES											
		INDICADORES							META				
		NOMBRE	DEFINICIÓN	MÉTODO DE CÁLCULO	TIPO	DIMENSIÓN	FRECUENCIA	SENTIDO	LÍNEA BASE	UNIDAD DE MEDIDA	CANTIDAD PROGRAMADA	MEDIOS DE VERIFICACIÓN	SUPUESTOS
FIN	Alto índice de desarrollo social y humano	Desarrollo Social y Humano	Indicadores de desarrollo social y humano	La aplicada por el CONEVAL	Estratégicos	Eficacia	Anual	Ascendente	600 Habitantes	Habitantes	600	CONEVAL	La situación económica en el país se mantiene solida y estable
PROPÓSITO	Atrios en óptimas condiciones	Habitantes	% de habitantes con acceso a atrios rehabilitados	(Número de habitantes con acceso a atrios rehabilitados/Total de habitantes)*100	Estratégicos	Eficacia	Anual	Ascendente	600 Habitantes	Habitantes	600	Controles internos e informes de gobierno	Existe disposición por parte de la comunidad.
COMPONENTE	Suficiente atrios rehabilitados	Número de atrios rehabilitados	Veces que se han mejorado los atrios existentes	(Número de veces que se han mejorado los atrios/Total de veces que se manda el servicio de rehabilitación)*100	Gestión	Eficiencia	Trimestral	Ascendente	3 Obras	Obras	3	Reportes de avance de gestión	Los atrios se encuentran en pésimas condiciones
ACTIVIDAD 1 C1	Realizar Estudios de Factibilidad del Proyecto de rehabilitación de atrio	Porcentaje de Estudios de Factibilidad del Proyecto realizado	Este indicador mostrará el número de estudios de Factibilidad realizados	(Número de Estudios de factibilidad realizados/Total de estudios programados de rehabilitación de atrios)*100	Gestión	Eficiencia	Trimestral	Ascendente	Estudios de factibilidad	Porcentaje	Realización del 100 % de los Estudios de Factibilidad programados de atrios	Controles Internos	Existen problemas ocasionados por no haber mantenimiento
ACTIVIDAD 2 C2	Elaborar el Proyecto Técnico de Rehabilitación de atrios	Porcentaje de Proyectos elaborados	Indicador que mostrará el porcentaje de proyectos Técnicos elaborados, integrados al número de Expediente Técnico programado de la obra	(Número de proyectos elaborados / Total de proyectos de atrios rehabilitados)*100	Gestión	Eficiencia	Trimestral	Ascendente	Proyectos	Porcentaje	Elaboración del 100% de proyectos programados de atrios	Controles Internos	No se cuenta con suficientes datos para la elaboración del Expediente Técnico
ACTIVIDAD 3 C3	Elaborar e integrar el Expediente Técnico	Porcentaje de Expedientes Técnicos elaborados e integrados	El Indicador mostrará el porcentaje de Expedientes Técnicos elaborados e integrados con base a los programados	(Número de Expedientes Técnicos elaborados e integrados / número de Expedientes Técnicos programados de rehabilitación de atrios)*100	Gestión	Eficiencia	Trimestral	Ascendente	Expedientes Técnicos	Porcentaje	Elaboración de integración del 100 % de Expedientes Técnicos programados de rehabilitación	Controles Internos a Informes de avance	El Proyecto Técnico cuenta con la información necesaria para su elaboración
COMPONENTE 2	Buenas condiciones de la infraestructura para la rehabilitación de atrios	Porcentaje de Acciones de Mantenimiento a la Infraestructura realizado	Este indicador mostrará el porcentaje avanzado de las acciones programadas	(Número de Acciones de Mantenimiento a la Infraestructura realizadas/número de Acciones de Mantenimiento a la Infraestructura programadas de rehabilitación de atrios)*100	Gestión	Eficiencia	Semestral	Ascendente	Obras de Mantenimiento	Porcentaje	Alcanzar el 100 % de las Acciones de Mantenimiento que fueron programadas del rehabilitación	Controles Internos	Se cuenta con óptimas condiciones para la realización del Proyecto

ACTIVIDAD 1 C2	Realizar inspección física de la infraestructura de la rehabilitación de atrios	Porcentaje de las Inspecciones Físicas realizadas	Este indicador mostrará el porcentaje de las inspecciones físicas realizadas, con base a las programadas	(Número de Inspecciones Físicas realizadas/número de Inspecciones Físicas programadas de rehabilitación de atrios)*100	Gestión	Eficiencia	Trimestral	Ascendente	Inspecciones	Porcentaje	Realizar el 100 % de las Inspecciones Físicas a la Infraestructura que se programaron	Controles Internos	El Municipio no cuenta con el personal necesario para realizar las inspecciones
ACTIVIDAD 2 C2	Elaborar informes de las condiciones físicas de la infraestructura de rehabilitación	Porcentajes de Informes realizados	Este indicador mostrará el porcentaje de informes que se han elaborado	(Número de Informes elaborados/ número de informes programados de rehabilitación de atrios)*100	Gestión	Eficiencia	Trimestral	Ascendente	Informes	Porcentaje	Elaborar el 100 % de Informes programados de rehabilitación	Controles Internos	No cuenta con suficiente información para la elaboración del informe

C. CASTULO BRETON MENDOZA
PRESIDENTE MUNICIPAL

C. CARMELA CORONEL ANGELES
SÍNDICO MUNICIPAL

C. LUCIO FLORES MARTINEZ
REGIDOR DE HACIENDA

C. NAALLELI MACES VAZQUEZ
TESORERA MUNICIPAL

MUNICIPIO DE UNIÓN HIDALGO, DISTRITO DE JUCHITÁN, OAXACA
MATRIZ DE INDICADORES PARA RESULTADOS 2022

Programa: CONSTRUCCIÓN DE MUROS DE CONTENCIÓN

	RESUMEN NARRATIVO (OBJETIVOS)	INDICADORES											
										META			
		NOMBRE	DEFINICIÓN	MÉTODO DE CÁLCULO	TIPO	DIMENSIÓN	FRECUENCIA	SENTIDO	LÍNEA BASE	UNIDAD DE MEDIDA	CANTIDAD PROGRAMADA	MEDIOS DE VERIFICACIÓN	SUPUESTOS
FIN	Bajo índice de desarrollo social y humano	Índice de Rezago Social que presenta el Municipio	Viviendas que requieren la construcción de muros de contención	La aplicada por el INEGI y CONEVAL	Estratégicos	Eficacia	Anual	Descendente	37 viviendas	Viviendas	363	INEGI y CONEVAL	Inestabilidad Socioeconómica en el país.
PROPÓSITO	La población no cuenta con el servicio de construcción de muros de contención	Porcentaje de la población con servicio de construcción de muros de contención	Del total de la población, este indicador medirá el porcentaje de la población que cuenta con el servicio de muros de contención	(Población con servicio construcción de muros de contención / Total de población en el Municipio) *100	Estratégicos	Eficacia	Anual	Ascendente	1797 Habitantes	Habitantes	1797	Estadística aplicada por el INEGI y CONEVAL	Existe disposición por parte de la Comunidad para la prestación del servicio
COMPONENTE	Suficientes cobertura de construcción de muros de contención	Porcentaje de metros cúbicos construidos	% de metros cúbicos realizados	(Número de metros cúbicos/Número de metros cúbicos programados) *100	Gestión	Eficacia	Trimestral	Ascendente	Obras	Metros cúbicos	710.5	Controles internos e informes de Avance	No se cuenta con muros de contención
ACTIVIDAD 1 C1	Realizar Estudios de Factibilidad del Proyecto	Porcentaje de Estudios de Factibilidad del proyecto realizado	Con base al proyecto de realizar la construcción de la infraestructura para ampliar la cobertura del servicio se programaron los estudios de Factibilidad	(Número de Estudios de Factibilidad realizados/ Total de Estudios Programados)* 100	Gestión	Eficacia	Trimestral	Ascendente	Estudios de Factibilidad	Porcentaje	Realización del 100 % de los Estudios de Factibilidad programados	Controles Internos	Se cuenta con Información suficiente para el desarrollo del proyecto
ACTIVIDAD 2 C1	Elaborar el Proyecto Técnico de la Obra	Porcentaje de Proyectos elaborados	Indicador que mostrará el porcentaje de proyectos Técnicos elaborados, integrados al número de Expediente Técnico programado	(Número de proyectos elaborados / Total de proyectos) *100	Gestión	Eficiencia	Trimestral	Ascendente	Proyectos	Porcentaje	Elaboración e integración del 100 % de Expedientes Técnicos programados	Controles Internos	No se cuenta con suficientes datos para la elaboración del Expediente Técnico
ACTIVIDAD 3 C3	Elaborar e integrar el Expediente Técnico	Porcentaje de Expedientes Técnicos elaborados e integrados	Indicador que mostrará el porcentaje de Expedientes Técnicos elaborados e integrados al número de Expedientes Técnicos programados	(Número de Expedientes Técnicos elaborados e integrados / número de Expedientes Técnicos programados) *100	Gestión	Eficiencia	Trimestral	Ascendente	Expedientes Técnicos	Porcentaje	Elaboración de integración del 100 % de Expedientes Técnicos programados	Controles Internos a Informes de avance	La elaboración del Proyecto Técnico esta realizado y cuenta con la información necesaria para su elaboración
COMPONENTE 2	Se prevén óptimas condiciones de la infraestructura para la distribución del agua	Porcentaje de Acciones de Mantenimiento a la Infraestructura realizados	De las acciones al mantenimiento de infraestructura programadas, este indicador mostrará el porcentaje avanzado	(Número de Acciones de Mantenimiento a la Infraestructura realizadas/número de Acciones de Mantenimiento a la Infraestructura programadas) *100	Gestión	Eficiencia	Semestral	Ascendente	Obras de mantenimiento	Porcentaje	Alcanzar el 100% de las Acciones de Mantenimiento que fueron programadas	Controles Internos	Se cuenta con las condiciones óptimas para la realización del Proyecto

ACTIVIDAD 1 C1	Realizar inspección física de la infraestructura	Porcentaje de las Inspecciones Físicas realizadas	Indicador que mostrará el porcentaje de las inspecciones físicas realizadas, en relación a las que fuerón programadas	(Número de Inspecciones Físicas realizadas/número de Inspecciones Físicas programadas) *100	Gestión	Eficiencia	Trimestral	Ascendente	No disponible	Porcentaje	Realizar el 100 % de las Inspecciones Físicas a la Infraestructura que se programaron	Controles Internos	En el Municipio no se cuenta con el personal necesario para realizar las inspecciones necesarias
ACTIVIDAD 2 C2	Elaborar informes de las condiciones físicas de la Infraestructura	Porcentajes de Informes realizados	Del total de Informes programados, este indicador mostrará el porcentaje de los informes que ya se han elaborado	(Número de Informes elaborados/ número de informes programados	Gestión	Eficiencia	Trimestral	Ascendente	Informes	Porcentaje	Elaborar el 100 % de Informes programados	Controles Internos	No se presentan problemas para realizar la elaboración del informe

C. CASTULO BRETON MENDOZA
PRESIDENTE MUNICIPAL

C. CARMELA CORONEL ANGELES
SÍNDICO MUNICIPAL

C. LUCIO FLORES MARTINEZ
REGIDOR DE HACIENDA

C. NAALLELI MACES VAZQUEZ
TESORERA MUNICIPAL

**MUNICIPIO DE VILLA DE ZAACHILA, DISTRITO DE ZAACHILA, OAXACA.
MATRIZ DE INDICADORES PARA RESULTADOS 2022**

PROGRAMA: REHABILITACIÓN DE CARRETERAS

	RESUMEN NARRATIVO (OBJETIVOS)	INDICADORES											
		NOMBRE	DEFINICIÓN	MÉTODO DE CÁLCULO	TIPO	DIMENSIÓN	FRECUENCIA	SENTIDO	LÍNEA BASE	META			
										UNIDAD DE MEDIDA	CANTIDAD PROGRAMADA	MEDIOS DE VERIFICACIÓN	SUPUESTOS
FIN	Bajo índice de desarrollo social y humano	Bajo desarrollo que se presenta en el Municipio	Viviendas que requieren el servicio de rehabilitación de carreteras	La aplicada por el INEGI y CONEVAL	Estratégicos	Eficacia	Anual	Descendente	86 viviendas	Viviendas	86	INEGI, CONEVAL	Inestabilidad socioeconómica en el país.
PROPOSITO	Solo el porcentaje de la población que vive en la cabecera municipal cuenta con el servicio de rehabilitación de carreteras	Porcentajes de población con servicio de rehabilitación de carreteras	% Habitantes con acceso a los servicios de rehabilitación de carreteras	(Población con servicio rehabilitación de carreteras / Total de población en el Municipio) *100	Estratégicos	Eficacia	Anual	Descendente	249 Habitantes	Habitantes	249	Estadística aplicada por el INEGI y CONEVAL	Existe disposición por parte de la comunidad para la prestación del servicio
COMPONENTE	Suficiente suministro de rehabilitación de carreteras	Porcentaje de kilómetros de carreteras rehabilitados y construidos	% de kilómetros realizados para dar el servicio	(Número de kilómetros realizados/Número de kilómetros programados) *100	Gestión	Eficacia	Trimestral	Ascendente	Obra	Km	274.5	Controles internos, informes de avance de gestión	Existen condiciones favorables para la prestación del servicio
ACTIVIDAD 1 C1	Realizar Estudios de Factibilidad del Proyecto	Porcentaje de Estudios de Factibilidad del proyecto realizado	Con base al proyecto de realizar la construcción de la infraestructura para ampliar la cobertura del servicio se programaron los estudios de Factibilidad	(Número de Estudios de Factibilidad realizados/ Total de Estudios Programados)* 100	Gestión	Eficacia	Trimestral	Ascendente	Estudios de Factibilidad	Porcentaje	Realización del 100 % de los Estudios de Factibilidad programados	Controles Internos	Se cuenta con información suficiente para el desarrollo del proyecto
ACTIVIDAD 2 C1	Elaborar el Proyecto Técnico de la Obra	Porcentaje de Proyectos elaborados	Indicador que mostrará el porcentaje de proyectos Técnicos elaborados, integrados al número de Expediente Técnico programado	(Número de proyectos elaborados / Total de proyectos) *100	Gestión	Eficiencia	Trimestral	Ascendente	Proyectos	Porcentaje	Elaboración e integración del 100 % de Expedientes Técnicos programados	Controles Internos	Se cuenta con los datos necesarios para la elaboración e integrar el Expediente Técnico
ACTIVIDAD 3 C3	Elaborar e integrar el Expediente Técnico	Porcentaje de Expedientes Técnicos elaborados e integrados	Indicador que mostrará el porcentaje de Expedientes Técnicos elaborados e integrados al número de Expedientes Técnicos programados	(Número de Expedientes Técnicos elaborados e integrados / número de Expedientes Técnicos programados) *100	Gestión	Eficiencia	Trimestral	Ascendente	Expedientes Técnicos	Porcentaje	Elaboración de integración del 100 % de Expedientes Técnicos programados	Controles Internos a Informes de avance	La elaboración del Proyecto Técnico esta realizado y cuenta con la información necesaria para su elaboración
COMPONENTE 2	Se preveen óptimas condiciones de la infraestructura para la distribución del agua	Porcentaje de Acciones de Mantenimiento a la Infraestructura realizados	De las acciones al mantenimiento de infraestructura programadas, este indicador mostrará el porcentaje avanzado	(Número de Acciones de Mantenimiento a la Infraestructura realizadas/número de Acciones de Mantenimiento a la Infraestructura programadas) *100	Gestión	Eficiencia	Semestral	Ascendente	Obras de mantenimiento	Porcentaje	Alcanzar el 100 % de las Acciones de Mantenimiento que fueron programadas	Controles Internos	Se cuenta con las condiciones óptimas para la realización del Proyecto

ACTIVIDAD 1 C1	Realizar inspección física de la infraestructura	Porcentaje de las Inspecciones Físicas realizadas	Indicador que mostrará el porcentaje de las inspecciones físicas realizadas, en relación a las que fueron programadas	(Número de Inspecciones Físicas realizadas/número de Inspecciones Físicas programadas) *100	Gestión	Eficiencia	Trimestral	Ascendente	Inspecciones Físicas	Porcentaje	Realizar el 100 % de las Inspecciones Físicas a la Infraestructura que se programarán	Controles Internos	En el Municipio no se cuenta con el personal necesario para realizar las inspecciones necesarias
ACTIVIDAD 2 C2	Elaborar informes de las condiciones físicas de la Infraestructura	Porcentajes de Informes realizados	Del total de Informes programados, este indicador mostrará el porcentaje de los informes que ya se han elaborado	(Número de Informes elaborados/ número de informes programados	Gestión	Eficiencia	Trimestral	Ascendente	Informes	Porcentaje	Elaborar el 100 % de Informes programados	Controles Internos	No se presentan problemas para realizar la elaboración del informe

C. CASTULO BRETON MENDOZA
PRESIDENTE MUNICIPAL

C. CARMELA CORONEL ANGELES
SÍNDICO MUNICIPAL

C. LUCIO FLORES MARTINEZ
REGIDOR DE HACIENDA

C. NAALLELI MACES VAZQUEZ
TESORERA MUNICIPAL

**MUNICIPIO DE VILLA DE ZAACHILA, DISTRITO DE ZAACHILA, OAXACA.
MATRIZ DE INDICADORES PARA RESULTADOS 2022**

PROGRAMA: PAVIMENTACIÓN CON CONCRETO HIDRAÚLICO.

	RESUMEN NARRATIVO (OBJETIVOS)	INDICADORES										META	
		NOMBRE	DEFINICIÓN	MÉTODO DE CÁLCULO	TIPO	DIMENSIÓN	FRECUENCIA	SENTIDO	LÍNEA BASE	UNIDAD DE MEDIDA	CANTIDAD PROGRAMADA	MEDIOS DE VERIFICACIÓN	SUPUESTOS
FIN	Alto índice de desarrollo social y humano	Desarrollo Social	Rezago social que se presenta en el Municipio	La aplicada por el CONEVAL	Estratégicos	Eficacia	Anual	Ascendente	800 Viviendas	Viviendas	800	CONEVAL	La situación económica en el país se mantiene solida y estable
PROPÓSITO	Suficiente calle pavimentada de calidad	Habitantes	% de habitantes con acceso a calles pavimentadas	(Número de habitantes con calles pavimentadas/Total de habitantes)*100	Estratégicos	Eficacia	Anual	Ascendente	800 Viviendas	Viviendas	800	Controles internos e informes de gobierno	Existe disposición por parte de la comunidad.
COMPONENTE	Suficientes calles pavimentadas	Número de calles pavimentadas	Veces que se han pavimentado las calles	(Número de veces que se ha pavimentado las calles/Total de veces que se manda el servicio de pavimentación)*100	Gestión	Eficiencia	Trimestral	Ascendente	5 Obras	Obras	5	Reportes de avance de gestión	Las calles se encuentran en mal estado
ACTIVIDAD 1 C1	Realizar Estudios de Factibilidad del Proyecto	Porcentaje de Estudios de Factibilidad del Proyecto realizado	Este indicador mostrará el número de estudios de Factibilidad realizados	(Número de Estudios de factibilidad realizados/Total de estudios programados de Pavimentación con concreto hidráulico)*100	Gestión	Eficacia	Trimestral	Ascendente	Estudios de factibilidad	Porcentaje	Realización del 100 % de los Estudios de Factibilidad programados	Controles Internos	Altos costos para la realización del estudio
ACTIVIDAD 2 C2	Elaborar el Proyecto Técnico de la Obra	Porcentaje de Proyectos elaborados	Indicador que mostrará el porcentaje de proyectos Técnicos elaborados, integrados al número de Expediente Técnico programado	(Número de proyectos elaborados / Total de proyectos de pavimentación) *100	Gestión	Eficiencia	Trimestral	Ascendente	Proyectos	Porcentaje	Elaboración del 100% de proyectos programados de pavimentación	Controles Internos	Se cuenta con los datos necesarios para la elaboración e integrar el Expediente Técnico
ACTIVIDAD 3 C3	Elaborar e integrar el Expediente Técnico	Porcentaje de Expedientes Técnicos elaborados e integrados	Indicador que mostrará el porcentaje de Expedientes Técnicos elaborados e integrados al número de Expedientes Técnicos programados	(Número de Expedientes Técnicos elaborados e integrados / número de Expedientes Técnicos programados de pavimentación) *100	Gestión	Eficiencia	Trimestral	Ascendente	Expedientes Técnicos	Porcentaje	Elaboración de integración del 100 % de Expedientes Técnicos programados de pavimentación con concreto hidráulico	Controles Internos a Informes de avance	La elaboración del Proyecto Técnico esta realizado y cuenta con la información necesaria para su elaboración
COMPONENTE 2	Se prevén óptimas condiciones de la infraestructura para la pavimentación con concreto hidráulico	Porcentaje de Acciones de Mantenimiento a la Infraestructura realizado	De las acciones al mantenimiento de infraestructura programadas, este indicador mostrará el porcentaje avanzado	(Número de Acciones de Mantenimiento a la Infraestructura realizadas/número de Acciones de Mantenimiento a la Infraestructura programadas de pavimentación) *100	Gestión	Eficiencia	Semestral	Ascendente	Obras de Mantenimiento	Porcentaje	Alcanzar el 100 % de las Acciones de Mantenimiento que fueron programadas	Controles Internos	Se cuenta con las condiciones óptimas para la realización del Proyecto
ACTIVIDAD 1 C1	Realizar inspección física de la infraestructura	Porcentaje de las Inspecciones Físicas realizadas	Indicador que mostrará el porcentaje de las inspecciones físicas realizadas, en relación a las que fueron programadas	(Número de Inspecciones Físicas realizadas/número de Inspecciones Físicas programadas de pavimentación con concreto hidráulico) *100	Gestión	Eficiencia	Trimestral	Ascendente	Inspecciones	Porcentaje	Realizar el 100 % de las Inspecciones Físicas a la Infraestructura que se programaron	Controles Internos	En el Municipio no se cuenta con el personal necesario para realizar las inspecciones necesarias

ACTIVIDAD 2 C2	Elaborar informes de las condiciones físicas de la Infraestructura	Porcentajes de Informes realizados	Del total de Informes programados, este indicador mostrará el porcentaje de los informes que ya se han elaborado	(Número de Informes elaborados/ número de informes programados de pavimentación)* 100	Gestión	Eficiencia	Trimestral	Ascendente	Informes	Porcentaje	Elaborar el 100 % de informes programados	Controles Internos	No se presentan problemas para realizar la elaboración del informe
-----------------------	--	------------------------------------	--	---	---------	------------	------------	------------	----------	------------	---	--------------------	--

C. CASTULO BRETON MENDOZA
PRESIDENTE MUNICIPAL

C. CARMELA CORONEL ANGELES
SÍNDICO MUNICIPAL

C. LUCIO FLORES MARTINEZ
REGIDOR DE HACIENDA

C. NAALLELI MACES VAZQUEZ
TESORERA MUNICIPAL

**MUNICIPIO DE VILLA DE ZAACHILA, DISTRITO DE ZAACHILA, OAXACA.
MATRIZ DE INDICADORES PARA RESULTADOS 2022**

PROGRAMA: CONSTRUCCION Y REHABILITACION DE CAMINOS

	RESUMEN NARRATIVO (OBJETIVOS)	INDICADORES											
		NOMBRE	DEFINICIÓN	MÉTODO DE CÁLCULO	TIPO	DIMENSIÓN	FRECUENCIA	SENTIDO	LÍNEA BASE	META			
										UNIDAD DE MEDIDA	CANTIDAD PROGRAMADA	MEDIOS DE VERIFICACIÓN	SUPUESTOS
FIN	Bajo índice de desarrollo social y humano	Índice de Rezago Social que presenta el Municipio	Viviendas que requieren el servicio de rehabilitación de caminos	La aplicada por el INEGI y CONEVAL	Estratégicos	Eficacia	Anual	Descendente	3200 viviendas	Viviendas	3200	INEGI y CONEVAL	Inestabilidad Socioeconómica en el país.
PROPÓSITO	Bajo porcentaje de la población no cuenta con el servicio de caminos transitables	Porcentaje de la población con servicio de caminos transitables	Del total de la población, este indicador medirá el porcentaje de la población que cuenta con el servicio de caminos	(Población con servicio rehabilitación de caminos / Total de población en el Municipio) *100	Estratégicos	Eficacia	Anual	Ascendente	16000 Habitantes	Habitantes	16000	Estadística aplicada por el INEGI y CONEVAL	Existe disposición por parte de la Comunidad para la prestación del servicio
COMPONENTE	Suficientes cobertura de caminos	Porcentaje de kilómetros de caminos rehabilitados y construidos	% de kilómetros de caminos realizados	(Número de kilómetros realizados/Número de kilómetros programados) *100	Gestión	Eficacia	Trimestral	Ascendente	Obras	Km	14	Controles internos e informes de Avance	Las calles se encuentran en mal estado
ACTIVIDAD 1 C1	Realizar Estudios de Factibilidad del Proyecto	Porcentaje de Estudios de Factibilidad del proyecto realizado	Con base al proyecto de realizar la construcción de la infraestructura para ampliar la cobertura del servicio se programaron los estudios de Factibilidad	(Número de Estudios de Factibilidad realizados/ Total de Estudios Programados)* 100	Gestión	Eficacia	Trimestral	Ascendente	Estudios de Factibilidad	Porcentaje	Realización del 100 % de los Estudios de Factibilidad programados	Controles Internos	Se cuenta con Información suficiente para el desarrollo del proyecto
ACTIVIDAD 2 C1	Elaborar el Proyecto Técnico de la Obra	Porcentaje de Proyectos elaborados	Indicador que mostrará el porcentaje de proyectos Técnicos elaborados, integrados al número de Expediente Técnico programado	(Número de proyectos elaborados / Total de proyectos) *100	Gestión	Eficiencia	Trimestral	Ascendente	Proyectos	Porcentaje	Elaboración e integración del 100 % de Expedientes Técnicos programados	Controles Internos	Se cuenta con los datos necesarios para la elaboración e integrar el Expediente Técnico
ACTIVIDAD 3 C3	Elaborar e integrar el Expediente Técnico	Porcentaje de Expedientes Técnicos elaborados e integrados	Indicador que mostrará el porcentaje de Expedientes Técnicos elaborados e integrados al número de Expedientes Técnicos programados	(Número de Expedientes Técnicos elaborados e integrados / número de Expedientes Técnicos programados) *100	Gestión	Eficiencia	Trimestral	Ascendente	Expedientes Técnicos	Porcentaje	Elaboración de integración del 100 % de Expedientes Técnicos programados	Controles Internos a Informes de avance	La elaboración del Proyecto Técnico esta realizado y cuenta con la información necesaria para su elaboración
COMPONENTE 2	Se prevén óptimas condiciones de la infraestructura para la distribución del agua	Porcentaje de Acciones de Mantenimiento a la Infraestructura realizados	De las acciones al mantenimiento de infraestructura programadas, este indicador mostrará el porcentaje avanzado	(Número de Acciones de Mantenimiento a la Infraestructura realizadas/número de Acciones de Mantenimiento a la Infraestructura programadas) *100	Gestión	Eficiencia	Semestral	Ascendente	Obras de mantenimiento	Porcentaje	Alcanzar el 100% de las Acciones de Mantenimiento que fueron programadas	Controles Internos	Se cuenta con las condiciones óptimas para la realización del Proyecto

ACTIVIDAD 1 C1	Realizar inspección física de la infraestructura	Porcentaje de las Inspecciones Físicas realizadas	Indicador que mostrará el porcentaje de las inspecciones físicas realizadas, en relación a las que fueron programadas	(Número de Inspecciones Físicas realizadas/número de Inspecciones Físicas programadas) *100	Gestión	Eficiencia	Trimestral	Ascendente	No disponible	Porcentaje	Realizar el 100 % de las Inspecciones Físicas a la Infraestructura que se programaron	Controles Internos	En el Municipio no se cuenta con el personal necesario para realizar las inspecciones necesarias
ACTIVIDAD 2 C2	Elaborar informes de las condiciones físicas de la infraestructura	Porcentajes de Informes realizados	Del total de Informes programados, este indicador mostrará el porcentaje de los informes que ya se han elaborado	(Número de Informes elaborados/ número de informes programados)	Gestión	Eficiencia	Trimestral	Ascendente	Informes	Porcentaje	Elaborar el 100 % de Informes programados	Controles Internos	No se presentan problemas para realizar la elaboración del informe

C. CASTULO BRETON MENDOZA
PRESIDENTE MUNICIPAL

C. CARMELA CORONEL ANGELES
SÍNDICO MUNICIPAL

C. LUCIO FLORES MARTINEZ
REGIDOR DE HACIENDA

C. NAALLELI MACES VAZQUEZ
TESORERA MUNICIPAL

**MUNICIPIO DE VILLA DE ZAACHILA ,DISTRITO DE ZAACHILA, OAXACA.
MATRIZ DE INDICADORES PARA RESULTADOS 2022**

PROGRAMA: REVESTIMIENTO DE CALLES

	RESUMEN NARRATIVO (OBJETIVOS)	INDICADORES											
		NOMBRE	DEFINICIÓN	MÉTODO DE CÁLCULO	TIPO	DIMENSIÓN	FRECUENCIA	SENTIDO	LÍNEA BASE	UNIDAD DE MEDIDA	CANTIDAD PROGRAMADA	MEDIOS DE VERIFICACIÓN	SUPUESTOS
FIN	Alto índice de desarrollo social y humano	Desarrollo Social	Indicadores de desarrollo social y humano	La aplicada por el CONEVAL	Estratégicos	Eficacia	Anual	Ascendente	300 Habitantes	Habitantes	300	CONEVAL	La situación económica en el país se mantiene sólida y estable
PROPÓSITO	Suficiente calle con revestimiento de calidad	Habitantes	% de habitantes con acceso a calles de revestidos	(Número de habitantes con calles de revestimiento/Total de habitantes)*100	Estratégicos	Eficacia	Anual	Ascendente	300 Habitantes	Habitantes	300	Controles internos e informes de gobierno	Existe disposición por parte de la comunidad.
COMPONENTE	Suficientes calles revestidos	Número de calles revestidos	Veces que se han revestido las calles	(Número de veces que se han revestido las calles/Total de veces que se manda el servicio de revestimiento)*100	Gestión	Eficiencia	Trimestral	Ascendente	300 Conexiones	Conexiones	300	Reportes de avance de gestión	Las calles se encuentran en mal estado
ACTIVIDAD 1 C1	Realizar Estudios de Factibilidad del Proyecto de Revestimiento de calles	Porcentaje de Estudios de Factibilidad del Proyecto realizado	Este indicador mostrará el número de estudios de Factibilidad realizados	(Número de Estudios de factibilidad realizados/Total de estudios programados de revestimiento de calles)*100	Gestión	Eficacia	Trimestral	Ascendente	Estudios de factibilidad	Porcentaje	Realización del 100 % de los Estudios de Factibilidad programados	Controles Internos	Altos costos para la realización del estudio
ACTIVIDAD 2 C2	Elaborar el Proyecto Técnico de la Obra	Porcentaje de Proyectos elaborados	Indicador que mostrará el porcentaje de proyectos Técnicos elaborados, integrados al número de Expediente Técnico programado	(Número de proyectos elaborados / Total de proyectos de revestimiento de calles) *100	Gestión	Eficiencia	Trimestral	Ascendente	Proyectos	Porcentaje	Elaboración del 100% de proyectos programados de revestimiento	Controles Internos	Se cuenta con los datos necesarios para la elaboración e integrar el Expediente Técnico
ACTIVIDAD 3 C3	Elaborar e integrar el Expediente Técnico	Porcentaje de Expedientes Técnicos elaborados e integrados	Indicador que mostrará el porcentaje de Expedientes Técnicos elaborados e integrados al número de Expedientes Técnicos programados	(Número de Expedientes Técnicos elaborados e integrados / número de Expedientes Técnicos programados de revestimiento de calles) *100	Gestión	Eficiencia	Trimestral	Ascendente	Expedientes Técnicos	Porcentaje	Elaboración de integración del 100 % de Expedientes Técnicos programados de revestimiento	Controles Internos a Informes de avance	La elaboración del Proyecto Técnico está realizado y cuenta con la información necesaria para su elaboración
COMPONENTE 2	Óptimas condiciones de la infraestructura para el Revestimiento de calles	Porcentaje de Acciones de Mantenimiento a la Infraestructura realizado	De las acciones al mantenimiento de infraestructura programadas, este indicador mostrará el porcentaje avanzado	(Número de Acciones de Mantenimiento a la Infraestructura realizadas/número de Acciones de Mantenimiento a la Infraestructura programadas de revestimiento de calles) *100	Gestión	Eficiencia	Semestral	Ascendente	Obras de Mantenimiento	Porcentaje	Alcanzar el 100 % de las Acciones de Mantenimiento que fueron programadas del revestimiento	Controles Internos	Se cuenta con las condiciones óptimas para la realización del Proyecto
ACTIVIDAD 1 C2	Realizar inspección física de la infraestructura de la obra de revestimiento de calles	Porcentaje de las Inspecciones Físicas realizadas	Indicador que mostrará el porcentaje de las inspecciones físicas realizadas, en relación a las que fueron programadas	(Número de Inspecciones Físicas realizadas/número de Inspecciones Físicas programadas de revestimiento)*100	Gestión	Eficiencia	Trimestral	Ascendente	Inspecciones	Porcentaje	Realizar el 100 % de las Inspecciones Físicas a la Infraestructura que se programarán	Controles Internos	En el Municipio no se cuenta con el personal necesario para realizar las inspecciones

ACTIVIDAD 2 C2	Elaborar informes de las condiciones físicas de la Infraestructura	Porcentajes de Informes realizados	Este indicador mostrará el porcentaje de informes que se han elaborado	(Número de Informes elaborados/ número de informes programados de revestimiento)*100	Gestión	Eficiencia	Trimestral	Ascendente	Informes	Porcentaje	Elaborar el 100 % de Informes programados de revestimiento de calles	Controles Internos	No se presentan problemas para realizar la elaboración del informe
----------------	--	------------------------------------	--	--	---------	------------	------------	------------	----------	------------	--	--------------------	--

C. CASTULO BRETON MENDOZA
 PRESIDENTE MUNICIPAL

C. CARMELA CORONEL ANGELES
 SÍNDICO MUNICIPAL

C. LUCIO FLORES MARTINEZ
 REGIDOR DE HACIENDA

C. NAALLELI MACES VAZQUEZ
 TESORERA MUNICIPAL

MUNICIPIO DE UNIÓN HIDALGO, DISTRITO DE JUCHITÁN, OAXACA.
MATRIZ DE INDICADORES PARA RESULTADOS 2022

Programa: AMPLIACIÓN Y MANTENIMIENTO DEL SISTEMA ELÉCTRICO

	RESUMEN NARRATIVO (OBJETIVOS)	INDICADORES											
		NOMBRE	DEFINICIÓN	MÉTODO DE CÁLCULO	TIPO	DIMENSIÓN	FRECUENCIA	SENTIDO	LÍNEA BASE	UNIDAD DE MEDIDA	CANTIDAD PROGRAMADA	MEDIOS DE VERIFICACIÓN	SUPUESTOS
FIN	Bajo índice de desarrollo social y humano	Bajo desarrollo que se presenta en el Municipio	Viviendas que requieren el servicio de energía eléctrica	La aplicada por el INEGI y CONEVAL	Estratégicos	Eficacia	Anual	Descendente	406 viviendas	Viviendas	406	INEGI, CONEVAL	Inestabilidad socioeconómica en el país.
PROPÓSITO	Solo el porcentaje de la población que vive en la la cabecera municipal cuenta con el servicio de Energía Eléctrica	Porcentajes de población con servicio de Energía Eléctrica	% Población con acceso a los servicios de energía eléctrica	(Población con servicio de electrificación/ Total de población en el Municipio) *100	Estratégicos	Eficacia	Anual	Descendente	1425 Habitantes	Habitantes	1425	Estadística aplicada por el INEGI y CONEVAL	Existe disposición por parte de la comunidad para la pretación del servicio
COMPONENTE	Suficiente suministro de Energía Eléctrica	Porcentaje de metros lineales de posteria habilitados	% de posteria construidos para dar el servicio	(Número de postes construidos/Número de postes programados) *100	Gestión	Eficacia	Trimestral	Ascendente	Obra	Postes	65	Controles internos, informes de avance de gestión	Existen condiciones favorables para la prestación del servicio
ACTIVIDAD 1 C1	Realizar Estudios de Factibilidad del Proyecto	Porcentaje de Estudios de Factibilidad del proyecto realizado	Con base al proyecto de realizar la construcción de la infraestructura para ampliar la cobertura del servicio se programaron los estudios de Factibilidad	(Número de Estudios de Factibilidad realizados/ Total de Estudios Programados)* 100	Gestión	Eficacia	Trimestral	Ascendente	Estudios de Factibilidad	Porcentaje	Realización del 100 % de los Estudios de Factibilidad programados	Controles Internos	Se cuenta con Información suficiente para el desarrollo del proyecto
ACTIVIDAD 2 C1	Elaborar el Proyecto Técnico de la Obra	Porcentaje de Proyectos elaborados	Indicador que mostrará el porcentaje de proyectos Técnicos elaborados, integrados al número de Expediente Técnico programado	(Número de proyectos elaborados / Total de proyectos) *100	Gestión	Eficiencia	Trimestral	Ascendente	Proyectos	Porcentaje	Elaboración e integración del 100 % de Expedientes Técnicos programados	Controles Internos	Se cuenta con los datos necesarios para la elaboración e integrar el Expediente Técnico
ACTIVIDAD 3 C3	Elaborar e integrar el Expediente Técnico	Porcentaje de Expedientes Técnicos elaborados e integrados	Indicador que mostrará el porcentaje de Expedientes Técnicos elaborados e integrados al número de Expedientes Técnicos programados	(Número de Expedientes Técnicos elaborados e integrados / número de Expedientes Técnicos programados) *100	Gestión	Eficiencia	Trimestral	Ascendente	Expedientes Técnicos	Porcentaje	Elaboración de integración del 100 % de Expedientes Técnicos programados	Controles Internos a Informes de avance	La elaboración del Proyecto Técnico esta realizado y cuenta con la información necesaria para su elaboración
COMPONENTE 2	Se preveen óptimas condiciones de la infraestructura para la distribución del agua	Porcentaje de Acciones de Mantenimiento a la Infraestructura realizados	De las acciones al mantenimiento de infraestructura programadas, este indicador mostrará el porcentaje avanzado	(Número de Acciones de Mantenimiento a la Infraestructura realizadas/número de Acciones de Mantenimiento a la Infraestructura programadas) *100	Gestión	Eficiencia	Semestral	Ascendente	Obras de mantenimiento	Porcentaje	Alcanzar el 100% de las Acciones de Mantenimiento que fueron programadas	Controles Internos	Se cuenta con las condiciones óptimas para la realización del Proyecto

ACTIVIDAD 1 C1	Realizar inspección física de la infraestructura	Porcentaje de las Inspecciones Físicas realizadas	Indicador que mostrará el porcentaje de las inspecciones físicas realizadas, en relación a las que fueron programadas	(Número de Inspecciones Físicas realizadas/número de Inspecciones Físicas programadas) *100	Gestión	Eficiencia	Trimestral	Ascendente	Inspecciones	Porcentaje	Realizar el 100 % de las Inspecciones Físicas a la infraestructura que se programaron	Controles Internos	En el Municipio no se cuenta con el personal necesario para realizar las inspecciones necesarias
ACTIVIDAD 2 C2	Elaborar informes de las condiciones físicas de la Infraestructura	Porcentajes de Informes realizados	Del total de Informes programados, este indicador mostrará el porcentaje de los informes que ya se han elaborado	(Número de Informes elaborados/ número de informes programados)	Gestión	Eficiencia	Trimestral	Ascendente	Informes	Porcentaje	Elaborar el 100 % de Informes programados	Controles Internos	No se presentan problemas para realizar la elaboración del informe

C. CASTULO BRETON MENDOZA
PRESIDENTE MUNICIPAL

C. CARMELA CORONEL ANGELES
SÍNDICO MUNICIPAL

C. LUCIO FLORES MARTINEZ
REGIDOR DE HACIENDA

C. NAALLELI MACES VAZQUEZ
TESORERA MUNICIPAL

**MUNICIPIO DE VILLA DE ZAACHILA, DISTRITO DE ZAACHILA, OAXACA.
MATRIZ DE INDICADORES PARA RESULTADOS 2022**

PROGRAMA: CONSTRUCCIÓN Y AMPLIACIÓN DE ALUMBRADO PÚBLICO

	RESUMEN NARRATIVO (OBJETIVOS)	INDICADORES											
		NOMBRE	DEFINICIÓN	MÉTODO DE CÁLCULO	TIPO	DIMENSIÓN	FRECUENCIA	SENTIDO	LÍNEA BASE	META			
										UNIDAD DE MEDIDA	CANTIDAD PROGRAMADA	MEDIOS DE VERIFICACIÓN	SUPUESTOS
FIN	Bajo índice de desarrollo social y humano	Bajo desarrollo que se presenta en el Municipio	Viviendas que requieren el servicio de alumbrado público	La aplicada por el INEGI y CONEVAL	Estratégicos	Eficacia	Anual	Descendente	557 viviendas	Viviendas	557	INEGI, CONEVAL	Inestabilidad socioeconómica en el país.
PROPÓSITO	Solo el porcentaje de la población que vive en la cabecera municipal cuenta con el servicio de alumbrado público	Porcentajes de población con servicio de alumbrado público	% Habitantes con acceso a los servicios de alumbrado público	(Población con servicio de alumbrado público/ Total de población en el Municipio) *100	Estratégicos	Eficacia	Anual	Descendente	2531 Habitantes	Habitantes	2531	Estadística aplicada por el INEGI y CONEVAL	Existe disposición por parte de la comunidad para la pretación del servicio
COMPONENTE	Suficiente suministro de alumbrado público	Porcentaje de metros lineales de postería habilitados	% de lámparas realizadas para dar el servicio	(Número de lámparas realizadas/Número de lámparas programadas) *100	Gestión	Eficacia	Trimestral	Ascendente	Obra	Lámparas	227	Controles internos, informes de avance de gestión	Existen condiciones favorables para la prestación del servicio
ACTIVIDAD 1 C1	Realizar Estudios de Factibilidad del Proyecto	Porcentaje de Estudios de Factibilidad del proyecto realizado	Con base al proyecto de realizar la construcción de la infraestructura para ampliar la cobertura del servicio se programaron los estudios de Factibilidad	(Número de Estudios de Factibilidad realizados/ Total de Estudios Programados) * 100	Gestión	Eficacia	Trimestral	Ascendente	Estudios de Factibilidad	Porcentaje	Realización del 100 % de los Estudios de Factibilidad programados	Controles Internos	Se cuenta con Información suficiente para el desarrollo del proyecto
ACTIVIDAD 2 C1	Elaborar el Proyecto Técnico de la Obra	Porcentaje de Proyectos elaborados	Indicador que mostrará el porcentaje de proyectos Técnicos elaborados, integrados al número de Expediente Técnico programado	(Número de proyectos elaborados / Total de proyectos) *100	Gestión	Eficiencia	Trimestral	Ascendente	Proyectos	Porcentaje	Elaboración e integración del 100 % de Expedientes Técnicos programados	Controles Internos	Se cuenta con los datos necesarios para la elaboración e integrar el Expediente Técnico
ACTIVIDAD 3 C3	Elaborar e integrar el Expediente Técnico	Porcentaje de Expedientes Técnicos elaborados e integrados	Indicador que mostrará el porcentaje de Expedientes Técnicos elaborados e integrados al número de Expedientes Técnicos programados	(Número de Expedientes Técnicos elaborados e integrados / número de Expedientes Técnicos programados) *100	Gestión	Eficiencia	Trimestral	Ascendente	Expedientes Técnicos	Porcentaje	Elaboración de integración del 100 % de Expedientes Técnicos programados	Controles Internos a Informes de avance	La elaboración del Proyecto Técnico esta realizado y cuenta con la información necesaria para su elaboración
COMPONENTE 2	Se preveen óptimas condiciones de la infraestructura para la distribución del agua	Porcentaje de Acciones de Mantenimiento a la Infraestructura realizados	De las acciones al mantenimiento de infraestructura programadas, este indicador mostrará el porcentaje avanzado	(Número de Acciones de Mantenimiento a la Infraestructura realizadas/número de Acciones de Mantenimiento a la Infraestructura programadas) *100	Gestión	Eficiencia	Semestral	Ascendente	Obras de mantenimiento	Porcentaje	Alcanzar el 100% de las Acciones de Mantenimiento que fueron programadas	Controles Internos	Se cuenta con las condiciones óptimas para la realización del Proyecto

ACTIVIDAD 1 C1	Realizar inspección física de la infraestructura	Porcentaje de las Inspecciones Físicas realizadas	Indicador que mostrará el porcentaje de las inspecciones físicas realizadas, en relación a las que fueron programadas	(Número de Inspecciones Físicas realizadas/número de Inspecciones Físicas programadas) *100	Gestión	Eficiencia	Trimestral	Ascendente	No disponible	Porcentaje	Realizar el 100 % de las Inspecciones Físicas a la Infraestructura que se programarán	Controles Internos	En el Municipio no se cuenta con el personal necesario para realizar las inspecciones necesarias
ACTIVIDAD 2 C2	Elaborar informes de las condiciones físicas de la Infraestructura	Porcentajes de Informes realizados	Del total de Informes programados, este indicador mostrará el porcentaje de los informes que ya se han elaborado	(Número de Informes elaborados/ número de informes programados	Gestión	Eficiencia	Trimestral	Ascendente	Informes	Porcentaje	Elaborar el 100 % de Informes programados	Controles Internos	No se presentan problemas para realizar la elaboración del informe

C. CASTULO BRETON MENDOZA
PRESIDENTE MUNICIPAL

C. CARMELA CORONEL ANGELES
SÍNDICO MUNICIPAL

C. LUCIO FLORES MARTINEZ
REGIDOR DE HACIENDA

C. NAALLELI MACES VAZQUEZ
TESORERA MUNICIPAL

**MUNICIPIO DE VILLA DE ZAACHILA ,DISTRITO DE ZAACHILA, OAXACA.
MATRIZ DE INDICADORES PARA RESULTADOS 2022**

Programa: CONSTRUCCIÓN, AMPLIACIÓN Y REHABILITACIÓN DE LA RED DE AGUA POTABLE

FIN	RESUMEN NARRATIVO (OBJETIVOS)	INDICADORES											
		NOMBRE	DEFINICIÓN	MÉTODO DE CÁLCULO	TIPO	DIMENSIÓN	FRECUENCIA	SENTIDO	LÍNEA BASE	META			
										UNIDAD DE MEDIDA	CANTIDAD PROGRAMADA	MEDIOS DE VERIFICACIÓN	SUPUESTOS
FIN	Alto índice de desarrollo social y humano	Desarrollo Social y Humano	Índice de desarrollo social y humano	La aplicada por el CONEVAL	Estratégicos	Eficacia	Anual	Ascendente	1200 viviendas	Viviendas	1200	CONEVAL	La situación económica en el país se mantiene estable
PROPOSITO	Eficiencia en los servicios de Agua Potable	Habitantes	% de habitantes con el servicio de agua potable	(Número de habitantes con servicio de agua potable/total de habitantes por el municipio)*100	Estratégicos	Eficacia	Anual	Ascendente	1200 viviendas	Viviendas	1200	Controles internos e informes de gobierno	Existe disposición por parte de la comunidad para la prestación del servicio
COMPONENTE	Cobertura de la Red de Agua Potable	Suministro de Servicio	Número de veces requerido el Servicio de Agua Potable	(Número de veces que es requerido el servicio de agua potable/total de veces que se manda el servicio de agua potable)*100	Gestión	Eficiencia	Trimestral	Ascendente	1200 Conexiones	Conexiones	1200	Controles Internos e Informes de Avance de gestión	Existe condiciones favorables para la prestación de servicio
ACTIVIDAD 1 C1	Realizar Estudios de Factibilidad del Proyecto	Porcentaje de Estudios de Factibilidad del Proyecto realizado	Este indicador mostrará el número de estudios de Factibilidad realizados	(Número de Estudios de factibilidad realizados/Total de estudios programados de la ampliación de la red de agua potable)*100	Gestión	Eficiencia	Trimestral	Ascendente	Estudios de factibilidad	Porcentaje	Realización del 100% de los estudios de factibilidad programados	Controles Internos	Altos costos para la realización de del estudio.
ACTIVIDAD 2 C2	Elaborar Proyecto técnico de la construcción de red de agua potable	Porcentaje de proyectos elaborados	Este indicador mostrará el porcentaje del proyecto realizado, con base a número de proyectos de programados	(Número de proyectos elaborados/Total de proyectos de Agua Potable)*100	Gestión	Eficiencia	Trimestral	Ascendente	Proyectos	Porcentaje	Elaboración del 100% de proyectos programados	Controles Internos	No se cuenta con la información suficiente para la elaboración del Proyecto
ACTIVIDAD 3 C3	Elaborar e integrar el Expediente Técnico de la Red de Agua Potable.	Porcentaje de Expedientes Técnicos elaborados e integrados.	Este indicador mostrará el porcentaje de Expedientes Técnicos elaborados e integrados en relación al número de Expedientes Técnicos programados.	(Número de Expedientes Técnicos de Agua Potable elaborados e integrados/número de Expedientes Técnicos de Agua Potable programados)*100	Gestión	Eficiencia	Trimestral	Ascendente	Expedientes Técnicos	Porcentaje	Elaboración e integración del 100% de Expedientes Técnicos programados	Controles Internos e Informes de avance	No se cuenta con la información suficiente para la integración del Expediente Técnico
COMPONENTE 2	Óptimas condiciones de la infraestructura para la distribución de agua potable	Porcentaje de Acciones de Mantenimiento a la Infraestructura realizadas	Este indicador mostrará el porcentaje de acciones de mantenimiento que se han llevado acabo en lo que va del periodo	(Número de Acciones de Mantenimiento a la Infraestructura realizadas/número de Acciones de Mantenimiento a la Infraestructura programada del obra de agua potable)*100	Gestión	Eficiencia	Semestral	Ascendente	Acciones de mantenimiento	Porcentaje	Alcanzar el 100% de las acciones de mantenimiento de agua potable que fueron programadas	Controles Internos	Problemas presupuestales en el municipio
ACTIVIDAD 1 C2	Realizar inspección a la infraestructura de la red de agua potable	Porcentaje de inspecciones físicas realizadas	Este indicador mostrará el porcentaje de inspecciones realizadas, en relación a las que fueron programadas	(Número de inspecciones realizadas/número de inspecciones programadas de construcción, ampliación y rehabilitación de red de agua potable)*100	Gestión	Eficiencia	Trimestral	Ascendente	Inspecciones Físicas	Porcentaje	Realizar el 100% de inspecciones a la infraestructura de la red de agua potable que se programaron	Controles Internos	No se cuenta con el personal especializado para realizar las inspecciones.

ACTIVIDAD 2 C2	Elaborar informes de las condiciones en la que se encuentra la infraestructura de la obra de agua potable	Porcentaje de Informes realizados	Este indicador mostrará el porcentaje de informes que se han elaborado	(Número de informes elaborados/número de informes programados de la obra de agua potable.)*100	Gestión	Eficiencia	Trimestral	Ascendente	Informes	Porcentaje	Elaborar el 100% de informes programados	Controles Internos	Falta de información para la elaboración del informe.
-----------------------	---	-----------------------------------	--	--	---------	------------	------------	------------	----------	------------	--	--------------------	---

C. CASTULO BRETON MENDOZA
PRESIDENTE MUNICIPAL

C. CARMELA CORONEL ANGELES
SÍNDICO MUNICIPAL

C. LUCIO FLORES MARTINEZ
REGIDOR DE HACIENDA

C. NAALLELI MACES VAZQUEZ
TESORERA MUNICIPAL

**MUNICIPIO DE VILLA DE ZAACHILA, DISTRITO DE ZAACHILA, OAXACA.
MATRIZ DE INDICADORES PARA RESULTADOS 2022**

PROGRAMA: CONSTRUCCIÓN Y AMPLIACIÓN DE DRENAJE SANITARIO

	RESUMEN NARRATIVO (OBJETIVOS)	INDICADORES											
		NOMBRE	DEFINICIÓN	MÉTODO DE CÁLCULO	TIPO	DIMENSIÓN	FRECUENCIA	SENTIDO	LÍNEA BASE	META			
										UNIDAD DE MEDIDA	CANTIDAD PROGRAMADA	MEDIOS DE VERIFICACIÓN	SUPUESTOS
FIN	Bajo índice de desarrollo social y humano	Bajo desarrollo que se presenta en el Municipio	Viviendas que requieren el servicio de construcción y ampliación de drenaje sanitario	La aplicada por el INEGI y CONEVAL	Estratégicos	Eficacia	Anual	Descendente	67 viviendas	Viviendas	67	INEGI, CONEVAL	Inestabilidad socioeconómica en el país.
PROPÓSITO	Solo el porcentaje de la población que vive en la la cabecera municipal cuenta con el servicio drenaje sanitario	Porcentajes de población con servicio de drenaje sanitario	% Habitantes con acceso a los servicios de drenaje sanitario	(Población con servicio de drenaje sanitario/ Total de población en el Municipio) *100	Estratégicos	Eficacia	Anual	Descendente	260 Habitantes	Habitantes	260	Estadística aplicada por el INEGI y CONEVAL	Existe disposición por parte de la comunidad para la prestación del servicio
COMPONENTE	Suficiente suministro de drenaje sanitario	Porcentaje de obras construidas	% de obras realizadas para dar el servicio	(Número de obras realizadas/Número de obras programadas) *100	Gestión	Eficacia	Trimestral	Ascendente	Obra	Obras	5	Controles internos, informes de avance de gestión	Existen condiciones favorables para la prestación del servicio
ACTIVIDAD 1 C1	Realizar Estudios de Factibilidad del Proyecto	Porcentaje de Estudios de Factibilidad del proyecto realizado	Con base al proyecto de realizar la construcción de la infraestructura para ampliar la cobertura del servicio se programaron los estudios de Factibilidad	(Número de Estudios de Factibilidad realizados/ Total de Estudios Programados)* 100	Gestión	Eficacia	Trimestral	Ascendente	Estudios de Factibilidad	Porcentaje	Realización del 100 % de los Estudios de Factibilidad programados	Controles Internos	Se cuenta con Información suficiente para el desarrollo del proyecto
ACTIVIDAD 2 C1	Elaborar el Proyecto Técnico de la Obra	Porcentaje de Proyectos elaborados	Indicador que mostrará el porcentaje de proyectos Técnicos elaborados, integrados al número de Expediente Técnico programado	(Número de proyectos elaborados / Total de proyectos) *100	Gestión	Eficacia	Trimestral	Ascendente	Proyectos	Porcentaje	Elaboración e integración del 100 % de Expedientes Técnicos programados	Controles Internos	Se cuenta con los datos necesarios para la elaboración e integrar el Expediente Técnico
ACTIVIDAD 3 C3	Elaborar e integrar el Expediente Técnico	Porcentaje de Expedientes Técnicos elaborados e integrados	Indicador que mostrará el porcentaje de Expedientes Técnicos elaborados e integrados al número de Expedientes Técnicos programados	(Número de Expedientes Técnicos elaborados e integrados / número de Expedientes Técnicos programados) *100	Gestión	Eficacia	Trimestral	Ascendente	Expedientes Técnicos	Porcentaje	Elaboración de integración del 100 % de Expedientes Técnicos programados	Controles Internos a Informes de avance	La elaboración del Proyecto Técnico esta realizado y cuenta con la información necesaria para su elaboración

COMPONENTE 2	Se prevén óptimas condiciones de la infraestructura para la distribución del agua	Porcentaje de Acciones de Mantenimiento a la Infraestructura realizados	De las acciones al mantenimiento de infraestructura programadas, este indicador mostrará el porcentaje avanzado	(Número de Acciones de Mantenimiento a la Infraestructura realizadas/número de Acciones de Mantenimiento a la Infraestructura programadas) *100	Gestión	Eficacia	Semestral	Ascendente	Obras de mantenimiento	Porcentaje	Alcanzar el 100 % de las Acciones de Mantenimiento que fueron programadas	Controles Internos	Se cuenta con las condiciones óptimas para la realización del Proyecto
ACTIVIDAD 1 C1	Realizar inspección física de la infraestructura	Porcentaje de las Inspecciones Físicas realizadas	Indicador que mostrará el porcentaje de las inspecciones físicas realizadas, en relación a las que fueron programadas	(Número de Inspecciones Físicas realizadas/número de Inspecciones Físicas programadas) *100	Gestión	Eficacia	Trimestral	Ascendente	Inspecciones Físicas	Porcentaje	Realizar el 100 % de las Inspecciones Físicas a la Infraestructura que se programaron	Controles Internos	En el Municipio no se cuenta con el personal necesario para realizar las inspecciones necesarias
ACTIVIDAD 2 C2	Elaborar informes de las condiciones físicas de la Infraestructura	Porcentajes de Informes realizados	Del total de Informes programados, este indicador mostrará el porcentaje de los informes que ya se han elaborado	(Número de Informes elaborados/ número de informes programados)	Gestión	Eficacia	Trimestral	Ascendente	Informes	Porcentaje	Elaborar el 100 % de Informes programados	Controles Internos	No se presentan problemas para realizar la elaboración del informe

C. CASTULO BRETON MENDOZA
PRESIDENTE MUNICIPAL

C. CARMELA CORONEL ANGELES
SÍNDICO MUNICIPAL

C. LUCIO FLORES MARTINEZ
REGIDOR DE HACIENDA

C. NAALLELI MACES VAZQUEZ
TESORERA MUNICIPAL

**MUNICIPIO DE VILLA DE ZAACHILA ,DISTRITO DE ZAACHILA, OAXACA.
MATRIZ DE INDICADORES PARA RESULTADOS 2022**

PROGRAMA: CONSTRUCCIÓN Y MANTENIMIENTO DE POZO PROFUNDO

	RESUMEN NARRATIVO (OBJETIVOS)	INDICADORES										META	
		NOMBRE	DEFINICIÓN	MÉTODO DE CÁLCULO	TIPO	DIMENSIÓN	FRECUENCIA	SENTIDO	LÍNEA BASE	UNIDAD DE MEDIDA	CANTIDAD PROGRAMADA	MEDIOS DE VERIFICACIÓN	SUPUESTOS
FIN	Alto índice de desarrollo social y humano	Desarrollo Social y Humano	Indicadores de desarrollo social y humano	La aplicada por el CONEVAL	Estratégicos	Eficacia	Anual	Ascendente	2000 Habitantes	Habitantes	2000	CONEVAL	La situación económica en el país se mantiene estable
PROPOSITO	Suficiente viviendas con pozo de agua	Habitantes	% de habitantes con acceso a pozos	(Número de habitantes con acceso a pozos /Total de habitantes)*100	Estratégicos	Eficacia	Anual	Ascendente	2000 Habitantes	Habitantes	2000	Controles internos e informes de gobierno	Existe disposición por parte de la comunidad.
COMPONENTE	Suficiente pozos en buenas condiciones	Número de pozos en construcción	Veces que se han hecho mantenimiento a los pozos	(Número de veces que se han hecho mantenimiento a los pozos/Total de veces que se manda el servicio de mantenimiento)*100	Gestión	Eficiencia	Trimestral	Ascendente	500 Viviendas	Viviendas	500	Reportes de avance de gestión	Los pozos se encuentran en mal estado
ACTIVIDAD 1 C1	Mantenimiento para la construcción de pozos profundos	Construcción y mantenimiento de pozos de agua para viviendas	Metros Lineales	(Número de metros Lineales de construcción y mantenimiento de pozos programados/Número de metros Lineales que no cuentan con servicio)*100	Gestión	Eficiencia	Trimestral	Ascendente	200 Metros Lineales	Metros Lineales	200	Controles Internos	Existen problemas ocasionado por sismos o tempestades
ACTIVIDAD 2 C2	Elaborar el Proyecto Técnico de construcción de pozo de agua	Porcentaje de Proyectos elaborados	Indicador que mostrará el porcentaje de proyectos Técnicos elaborados, integrados al número de Expediente Técnico programado	(Número de proyectos elaborados / Total de proyectos de pozos en mantenimiento)*100	Gestión	Eficiencia	Trimestral	Ascendente	Proyectos	Porcentaje	Elaboración del 100% de proyectos programados de pozos de agua	Controles Internos	Se cuenta con datos eficientes para la elaboración del Expediente Técnico
ACTIVIDAD 3 C3	Elaborar e integrar el Expediente Técnico	Porcentaje de Expedientes Técnicos elaborados e integrados	El Indicador mostrará el porcentaje de Expedientes Técnicos elaborados e integrados con base a los programados	(Número de Expedientes Técnicos elaborados e integrados / número de Expedientes Técnicos programados de construcción de pozos profundos) *100	Gestión	Eficiencia	Trimestral	Ascendente	Expedientes Técnicos	Porcentaje	Elaboración de integración del 100 % de Expedientes Técnicos programados de construcción	Controles Internos a Informes de avance	El Proyecto Técnico cuenta con la información necesaria para su elaboración
COMPONENTE 2	La infraestructura está en buen estado para la construcción y mantenimiento de pozos profundos de agua	Porcentaje de Acciones de Mantenimiento a la Infraestructura realizado	Este indicador mostrará el porcentaje avanzado de las acciones programadas	(Número de Acciones de Mantenimiento a la Infraestructura realizadas/número de Acciones de Mantenimiento a la Infraestructura programadas de pozos)*100	Gestión	Eficiencia	Semestral	Ascendente	Obras de Mantenimiento	Porcentaje	Alcanzar el 100 % de las Acciones de Mantenimiento que fueron programadas de pozos de agua	Controles Internos	Se cuenta con óptimas condiciones para la realización del Proyecto
ACTIVIDAD 1 C2	Realizar inspección física de la infraestructura de construcción de pozos	Porcentaje de las Inspecciones Físicas realizadas	Este indicador mostrará el porcentaje de las inspecciones físicas realizadas, con base a las programadas	(Número de Inspecciones Físicas realizadas/número de Inspecciones Físicas programadas de construcción de pozos)*100	Gestión	Eficiencia	Trimestral	Ascendente	Inspecciones	Porcentaje	Realizar el 100 % de las Inspecciones Físicas a la Infraestructura que se programaron	Controles Internos	El Municipio no cuenta con suficiente experiencia para realizar las inspecciones

ACTIVIDAD 2 C2	Elaborar informes de las condiciones físicas de la Infraestructura	Porcentajes de Informes realizados	Este indicador mostrará el porcentaje de informes que se han elaborado	(Número de Informes elaborados/ número de informes programados de mantenimiento de pozos de agua)*100	Gestión	Eficiencia	Trimestral	Ascendente	Informes	Porcentaje	Elaborar el 100 % de informes programados de mantenimiento de pozos	Controles Internos	Suficiente información para la elaboración del informe
-----------------------	--	------------------------------------	--	---	---------	------------	------------	------------	----------	------------	---	--------------------	--

C. CASTULO BRETON MENDOZA
PRESIDENTE MUNICIPAL

C. CARMELA CORONEL ANGELES
SÍNDICO MUNICIPAL

C. LUCIO FLORES MARTINEZ
REGIDOR DE HACIENDA

C. NAALLELI MACES VAZQUEZ
TESORERA MUNICIPAL

**MUNICIPIO DE VILLA DE ZAACHILA ,DISTRITO DE ZAACHILA, OAXACA.
MATRIZ DE INDICADORES PARA RESULTADOS 2022**

PROGRAMA: REHABILITACIÓN Y EQUIPAMIENTO DE POZO PROFUNDO

	RESUMEN NARRATIVO (OBJETIVOS)	INDICADORES											
		NOMBRE	DEFINICIÓN	MÉTODO DE CÁLCULO	TIPO	DIMENSIÓN	FRECUENCIA	SENTIDO	LÍNEA BASE	UNIDAD DE MEDIDA	CANTIDAD PROGRAMADA	MEDIOS DE VERIFICACIÓN	SUPUESTOS
FIN	Alto índice de desarrollo social y humano	Desarrollo Social y Humano	Indicadores de desarrollo social y humano	La aplicada por el CONEVAL	Estratégicos	Eficacia	Anual	Ascendente	1000 Habitantes	Habitantes	1000	CONEVAL	La situación económica en el país está estable
PROPOSITO	Suficientes viviendas con pozo de agua bien equipado	Habitantes	% de habitantes con acceso a pozos bien equipados y rehabilitados	(Número de habitantes con acceso a pozos equipados y rehabilitados /Total de habitantes)*100	Estratégicos	Eficacia	Anual	Ascendente	1000 Habitantes	Habitantes	1000	Controles internos e informes de gobierno	Existe disposición por parte de la comunidad.
COMPONENTE	Suficiente pozos de agua en óptimas condiciones	Número de pozos rehabilitados	Veces que se ha rehabilitado y equipado los pozos de agua potable	(Número de veces que se ha rehabilitado y equipado los pozos de agua /Total de veces que se manda el servicio)*100	Gestión	Eficiencia	Trimestral	Ascendente	250 Viviendas	Viviendas	250	Reportes de avance de gestión	Los pozos se encuentran en buen estado
ACTIVIDAD 1 C1	Rehabilitación y equipamiento de pozos profundos de agua potable	Metros Lineales	Número de metros lineales requeridos	Número de metros lineales a los que se les brinda la rehabilitación y equipamiento/Número de metros lineales de red de agua potable)*100	Gestión	Eficiencia	Trimestral	Ascendente	150 Metros Lineales	Metros Lineales	150	Controles Internos	Existen problemas ocasionado por tlempores
ACTIVIDAD 2 C2	Elaborar el Proyecto Técnico de construcción de pozo de agua	Porcentaje de Proyectos elaborados	Indicador que mostrará el porcentaje de proyectos Técnicos elaborados, integrados al número de Expediente Técnico programado	(Número de proyectos elaborados / Total de proyectos de pozos rehabilitados y equipados)*100	Gestión	Eficiencia	Trimestral	Ascendente	Proyectos	Porcentaje	Elaboración del 100% de proyectos programados de pozos de agua	Controles Internos	Se cuenta con datos eficientes para la elaboración del Expediente Técnico
ACTIVIDAD 3 C3	Elaborar e integrar el Expediente Técnico	Porcentaje de Expedientes Técnicos elaborados e integrados	El Indicador mostrará el porcentaje de Expedientes Técnicos elaborados e integrados con base a los programados	(Número de Expedientes Técnicos elaborados e integrados / número de Expedientes Técnicos programados de rehabilitación de pozos profundos) *100	Gestión	Eficiencia	Trimestral	Ascendente	Expedientes Técnicos	Porcentaje	Elaboración de integración del 100 % de Expedientes Técnicos programados de rehabilitación	Controles Internos a Informes de avance	No se cuenta con información eficiente para la elaboración e integración del expediente técnico
COMPONENTE 2	La infraestructura está en óptimas condiciones para la rehabilitación y equipamiento de pozos de agua potable	Porcentaje de Acciones de Mantenimiento a la Infraestructura realizado	Este indicador mostrará el porcentaje avanzado de las acciones programadas	(Número de Acciones de Mantenimiento a la Infraestructura realizadas/número de Acciones de Mantenimiento a la Infraestructura programadas de pozos)*100	Gestión	Eficiencia	Semestral	Ascendente	Obras de Mantenimiento	Porcentaje	Alcanzar el 100 % de las Acciones de Mantenimiento que fueron programadas de pozos de agua	Controles Internos	Se cuenta con óptimas condiciones para la realización del Proyecto
ACTIVIDAD 1 C2	Realizar inspección física de la infraestructura de rehabilitación de pozos	Porcentaje de las Inspecciones Físicas realizadas	Este indicador mostrará el porcentaje de las inspecciones físicas realizadas, con base a las programadas	(Número de Inspecciones Físicas realizadas/número de Inspecciones Físicas programadas de rehabilitación de pozos)*100	Gestión	Eficiencia	Trimestral	Ascendente	Inspecciones	Porcentaje	Realizar el 100 % de las Inspecciones Físicas a la Infraestructura que se programarán	Controles Internos	El Municipio no cuenta con suficiente experiencia para realizar las inspecciones

ACTIVIDAD 2 C2	Elaborar informes de las condiciones físicas de la Infraestructura	Porcentajes de Informes realizados	Este indicador mostrará el porcentaje de informes que se han elaborado	(Número de Informes elaborados/ número de informes programados de equipamiento de pozos de agua)*100	Gestión	Eficiencia	Trimestral	Ascendente	Informes	Porcentaje	Elaborar el 100 % de Informes programados de equipamiento de pozos	Controles Internos	Suficiente información para la elaboración del informe
----------------	--	------------------------------------	--	--	---------	------------	------------	------------	----------	------------	--	--------------------	--

C. CASTULO BRETON MENDOZA
 PRESIDENTE MUNICIPAL

C. CARMELA CORONEL ANGELES
 SÍNDICO MUNICIPAL

C. LUCIO FLORES MARTINEZ
 REGIDOR DE HACIENDA

C. NAALLELI MACES VAZQUEZ
 TESORERA MUNICIPAL

**MUNICIPIO DE VILLA DE ZAACHILA, DISTRITO DE ZAACHILA, OAXACA.
MATRIZ DE INDICADORES PARA RESULTADOS 2022**

PROGRAMA: REHABILITACIÓN DE PLANTA DE TRATAMIENTO

	RESUMEN NARRATIVO (OBJETIVOS)	INDICADORES											
										META			
		NOMBRE	DEFINICIÓN	MÉTODO DE CÁLCULO	TIPO	DIMENSIÓN	FRECUENCIA	SENTIDO	LÍNEA BASE	UNIDAD DE MEDIDA	CANTIDAD PROGRAMADA	MEDIOS DE VERIFICACIÓN	SUPUESTOS
FIN	Bajo índice de desarrollo social y humano	Bajo desarrollo que se presenta en el Municipio	Viviendas que requieren el servicio de ampliación de plantas de tratamiento	La aplicada por el INEGI y CONEVAL	Estratégicos	Eficacia	Anual	Descendente	294 viviendas	Viviendas	294	INEGI, CONEVAL	Inestabilidad socioeconómica en el país.
PROPÓSITO	Solo el porcentaje de la población que vive en la la cabecera municipal cuenta con el servicio de rehabilitación de planta de tratamiento	Porcentajes de población con servicio de planta de tratamiento	% Habitantes con acceso a los servicios de planta de tratamiento	(Población con servicio rehabilitación de plantas de tratamiento / Total de población en el Municipio) *100	Estratégicos	Eficacia	Anual	Descendente	1128 Habitantes	Habitantes	1128	Estadística aplicada por el INEGI y CONEVAL	Existe disposición por parte de la comunidad para la pretación del servicio
COMPONENTE	Suficiente capacidad de planta de tratamiento	Porcentaje de obras realizadas	% de obras realizadas para cubrir la demanda	(Número de obras realizadas/Número de obras programadas) *100	Gestión	Eficacia	Trimestral	Ascendente	Obra	Obra	2	Controles internos, informes de avance de gestión	Existen condiciones favorables para la prestación del servicio
ACTIVIDAD 1 C1	Realizar Estudios de Factibilidad del Proyecto	Porcentaje de Estudios de Factibilidad del proyecto realizado	Con base al proyecto de realizar la construcción de la infraestructura para ampliar la cobertura del servicio se programaron los estudios de Factibilidad	(Número de Estudios de Factibilidad realizados/ Total de Estudios Programados)* 100	Gestión	Eficacia	Trimestral	Ascendente	Estudios de Factibilidad	Porcentaje	Realización del 100 % de los Estudios de Factibilidad programados	Controles Internos	Se cuenta con Información suficiente para el desarrollo del proyecto
ACTIVIDAD 2 C1	Elaborar el Proyecto Técnico de la Obra	Porcentaje de Proyectos elaborados	Indicador que mostrará el porcentaje de proyectos Técnicos elaborados, integrados al número de Expediente Técnico programado	(Número de proyectos elaborados / Total de proyectos) *100	Gestión	Eficiencia	Trimestral	Ascendente	Proyectos	Porcentaje	Elaboración e integración del 100 % de Expedientes Técnicos programados	Controles Internos	Se cuenta con los datos necesarios para la elaboración e integrar el Expediente Técnico
ACTIVIDAD 3 C3	Elaborar e integrar el Expediente Técnico	Porcentaje de Expedientes Técnicos elaborados e integrados	Indicador que mostrará el porcentaje de Expedientes Técnicos elaborados e integrados al número de Expedientes Técnicos programados	(Número de Expedientes Técnicos elaborados e integrados / número de Expedientes Técnicos programados) *100	Gestión	Eficiencia	Trimestral	Ascendente	Expedientes Técnicos	Porcentaje	Elaboración de integración del 100 % de Expedientes Técnicos programados	Controles Internos a Informes de avance	La elaboración del Proyecto Técnico esta realizado y cuenta con la información necesaria para su elaboración
COMPONENTE 2	Se preveen óptimas condiciones de la infraestructura para la distribución del agua	Porcentaje de Acciones de Mantenimiento a la Infraestructura realizados	De las acciones al mantenimiento de infraestructura programadas, este indicador mostrará el porcentaje avanzado	(Número de Acciones de Mantenimiento a la Infraestructura realizadas/número de Acciones de Mantenimiento a la Infraestructura programadas) *100	Gestión	Eficiencia	Semestral	Ascendente	Obras de mantenimiento	Porcentaje	Alcanzar el 100 % de las Acciones de Mantenimiento que fueron programadas	Controles Internos	Se cuenta con las condiciones óptimas para la realización del Proyecto

ACTIVIDAD 1 C1	Realizar inspección física de la infraestructura	Porcentaje de las Inspecciones Físicas realizadas	Indicador que mostrará el porcentaje de las inspecciones físicas realizadas, en relación a las que fueron programadas	(Número de Inspecciones Físicas realizadas/número de Inspecciones Físicas programadas) *100	Gestión	Eficiencia	Trimestral	Ascendente	Inspecciones Físicas	Porcentaje	Realizar el 100 % de las Inspecciones Físicas a la Infraestructura que se programaron	Controles Internos	En el Municipio no se cuenta con el personal necesario para realizar las inspecciones necesarias
ACTIVIDAD 2 C2	Elaborar informes de las condiciones físicas de la Infraestructura	Porcentajes de Informes realizados	Del total de Informes programados, este indicador mostrará el porcentaje de los informes que ya se han elaborado	(Número de Informes elaborados/ número de informes programados	Gestión	Eficiencia	Trimestral	Ascendente	Informes	Porcentaje	Elaborar el 100 % de Informes programados	Controles Internos	No se presentan problemas para realizar la elaboración del informe

C. CASTULO BRETON MENDOZA
PRESIDENTE MUNICIPAL

C. CARMELA CORONEL ANGELES
SÍNDICO MUNICIPAL

C. LUCIO FLORES MARTINEZ
REGIDOR DE HACIENDA

C. NAALLELI MACES VAZQUEZ
TESORERA MUNICIPAL

**PRESUPUESTO
DE
EGRESOS
2022**

Presupuesto de egresos del Municipio Villa de Zaachila, Distrito de Villa de Zaachila, Oaxaca, para el Ejercicio Fiscal 2022.

Capítulo I De las Disposiciones Generales

Artículo 1.- Para efectos del presente Presupuesto de Egresos, se entenderá por:

- I. **Balance presupuestario:** La diferencia entre los Ingresos totales incluidos en la Ley de Ingresos, y los Gastos totales considerados en el Presupuesto de Egresos, con excepción de la amortización de la deuda;
- II. **Balance presupuestario de recursos disponibles:** La diferencia entre los ingresos de libre disposición incluidos en la Ley de Ingresos, más el Financiamiento Neto y los Gastos no etiquetados considerados en el Presupuesto de Egresos, con excepción de la amortización de la deuda;
- III. **Deuda contingente:** Cualquier Financiamiento sin fuente o garantía de pago definida, que sea asumida de manera solidaria o subsidiaria por el Gobierno Estatal con sus Municipios, organismos descentralizados y empresas de participación estatal mayoritaria y fideicomisos, locales o municipales y, por los propios Municipios con sus respectivos organismos descentralizados y empresas de participación municipal mayoritaria;
- IV. **Financiamiento:** Toda operación constituida de un pasivo, directo o contingente, de corto, mediano o largo plazo, a cargo de los Entes Públicos, derivada de un crédito, empréstito o préstamo, incluyendo arrendamientos y factorajes financieros o cadenas productivas, independientemente de la forma mediante la que se instrumente;
- V. **Financiamiento Neto:** La suma de las disposiciones realizadas de un Financiamiento, y las Disponibilidades, menos las amortizaciones efectuadas de la Deuda Pública;
- VI. **Gasto corriente:** Las erogaciones que no tienen como contrapartida la creación de un activo, incluyendo, de manera enunciativa, el gasto en servicios personales, materiales y suministros, y los servicios generales, así como las transferencias, asignaciones, subsidios, donativos y apoyos;
- VII. **Gasto etiquetado:** Las erogaciones que realizan los Municipios con cargo a las Transferencias federales etiquetadas, adicionalmente se incluyen las erogaciones que realicen con recursos del Estado con un destino específico;

- VIII. Gasto no etiquetado:** Las erogaciones con cargo a los Ingresos de libre disposición y Financiamientos generados por los Municipios. Se excluye el gasto que realicen con recursos del Estado con un destino específico;
- IX. Ingresos de Libre disposición:** Los ingresos locales y las participaciones federales, así como los recursos que, en su caso, reciban del Fondo de Estabilización de los Ingresos de las Entidades Federativas en los términos del artículo 19 de la Ley Federal de Presupuesto y Responsabilidad Hacendaria y cualquier otro recurso que no esté destinado a un específico;
- X. Ingresos excedentes:** Los recursos que durante el ejercicio fiscal se obtienen en exceso de los aprobados en la Ley de Ingresos o en su caso respecto de los que por cualquier otro concepto perciban;
- XI. Inversiones:** Conjunto de gastos que se hacen para la realización de obras de beneficio colectivo o para la adquisición de equipos que contribuyan a mejorar la administración municipal;
- XII. Ley de Ingresos:** La Ley de Ingresos del Municipio para el ejercicio fiscal correspondiente; aprobada por el Honorable Congreso del Estado de Oaxaca;
- XIII. Metas:** Es la cuantificación del objetivo que se pretende alcanzar en un tiempo señalado, con los recursos necesarios;
- XIV. Modificación al Presupuesto de Egresos:** Es el cambio hecho a las claves, descripciones o asignaciones del Presupuesto de Egresos del Municipio, según el movimiento que produzca puede ser, ampliación o reducción;
- XV. Políticas:** Criterio o directriz de acción elegida como guía en el proceso de toma de decisiones al poner en práctica o ejecutar las estrategias, programas y proyectos específicos del nivel municipal;
- XVI. Presupuesto de Egresos:** El Presupuesto de Egresos del Municipio para el ejercicio fiscal 2022 aprobado por el Honorable Ayuntamiento Municipal;
- XVII. Programa:** Proyecto o planificación ordenada de las distintas partes o actividades diseñadas para alcanzar los objetivos y metas del Plan Municipal de Desarrollo;
- XVIII. Proyecto:** Planificación que consiste en un conjunto de objetivos que se encuentran interrelacionados y coordinados para el cumplimiento de un programa específico;

- XIX. Responsable del gasto:** La Tesorería Municipal es la responsable de realizar las erogaciones que haga el Ayuntamiento, y
- XX. Unidad responsable:** Área administrativa facultada para llevar a cabo las actividades que conduzcan al cumplimiento de objetivos y metas establecidas en los programas del Municipio;

Artículo 2.- Para el ejercicio del presupuesto de egresos, se atenderá a lo siguiente:

- I. El gasto total aprobado y ejercido por el Ayuntamiento en el Presupuesto de Egresos deberá contribuir al balance presupuestario sostenible;
- II. Todo aumento o creación del gasto que afecte el Presupuesto de Egresos, deberá acompañarse con la correspondiente iniciativa de ingreso o compensarse con reducciones en otras previsiones de gasto;
- III. El Responsable del Gasto no podrá realizar ningún pago que no esté autorizado en el presente Presupuesto de Egresos, determinado por ley posterior o con cargo a Ingresos excedentes;
- IV. Considerar las previsiones de gastos necesarios para hacer frente a los compromisos de pago que se deriven de los contratos de Asociación Público-Privada celebrados o por celebrarse durante el siguiente ejercicio fiscal;
- V. Solo podrán comprometer recursos con cargo al presupuesto autorizado, contando previamente con la suficiencia presupuestaria, identificando la fuente de ingresos;
- VI. Podrán realizar erogaciones adicionales a las aprobadas en el Presupuesto de Egresos, cuando el Ayuntamiento autorice adecuaciones presupuestarias con cargo a los Ingresos excedentes que obtengan;
- VII. En caso de contraer financiamiento interno se deberá incluir en el presupuesto de Egresos los gastos que generará el pago de intereses y amortizaciones;
- VIII. Con anterioridad al ejercicio o contratación de cualquier programa o proyecto de inversión cuyo monto rebase el equivalente a 10 millones de Unidades de Inversión, deberá realizarse un análisis de costo y beneficio;

- IX.** Acuerdos contractuales de largo plazo entre el gobierno y un socio del sector privado, donde este último típicamente financia y provee un servicio público usando un activo de capital;
- X.** Solo se procederá a hacer pagos con base en el Presupuesto de Egresos autorizado y por los conceptos efectivamente devengados, siempre que se hubieren registrado y contabilizado debida y oportunamente;
- XI.** Para la asignación global de recursos para servicios personales, se deberá observar lo dispuesto en el artículo 10 de la Ley de Disciplina Financiera de las Entidades Federales y los Municipios y no podrán incrementarse durante el ejercicio fiscal;
- XII.** Deberán tomar medidas para racionalizar el Gasto corriente;
- XIII.** Los ahorros y economías, deberán destinarse en primer lugar a corregir desviaciones del Balance presupuestario de recursos disponibles negativo y en segundo lugar a los programas prioritarios;
- XIV.** En materia de subsidios deberán garantizar que los recursos se entreguen a la población objetivo y reduzcan los gastos administrativos del programa correspondiente;
- XV.** Una vez concluida la vigencia del Presupuesto de Egresos, solo procederá realizar pagos con base en dicho presupuesto, por los conceptos efectivamente devengados en el año que corresponda y que se hubieren registrado en el informe de cuentas por pagar y que integran el pasivo circulante al cierre del ejercicio;
- XVI.** Los Ingresos excedentes derivados de Ingresos de libre disposición, estarán a lo dispuesto en el artículo 14 de la Ley de Disciplina Financiera de las Entidades Federativas y los Municipios;
- XVII.** En caso de que durante el ejercicio fiscal disminuyan los ingresos, previstos en la Ley de Ingresos, se estará a lo dispuesto en el artículo 15 de la Ley de Disciplina Financiera de las Entidades Federativas y los Municipios;
- XVIII.** A más tardar el 15 de enero de cada año, se deberá reintegrar a la Tesorería de la Federación las Transferencias Federales Etiquetadas que, al 31 de diciembre del ejercicio fiscal inmediato anterior, no hayan sido devengadas;
- XIX.** Las Transferencias Federales Etiquetadas que al 31 de diciembre del ejercicio fiscal inmediato anterior se hayan comprometido y aquellas devengadas pero que no hayan

sido pagadas, deberán cubrir los pagos respectivos a más tardar durante el primer trimestre del ejercicio fiscal siguiente, o bien, de conformidad con el calendario de ejecución establecido en el convenio correspondiente; una vez cumplido el plazo referido, los recursos remanentes deberán reintegrarse a la Tesorería de la Federación, a más tardar dentro de los 15 días naturales siguientes;

- XX.** Los reintegros a que se refieren las fracciones XVIII y XIX, deberán incluir los rendimientos financieros generados, más la actualización por no haberse utilizado;
- XXI.** Cuando un programa comprenda más de un ejercicio fiscal, se sujetará a las cantidades asignadas en el Presupuesto de Egresos autorizado para cada ejercicio;
- XXII.** Las modificaciones autorizadas al Presupuesto de Egresos, deberán ser informadas al Órgano Superior de Fiscalización del Estado de Oaxaca, de conformidad con lo establecido en los artículos 127 y 128 último párrafo de la Ley Orgánica Municipal del Estado de Oaxaca;
- XXIII.** Para el caso de ayudas sociales, se estará a lo establecido en sus políticas o reglamentos internos; observando la definición de ayudas sociales, establecida en la Clasificación por Objeto del Gasto;
- XXIV.** Para efectos del pago de viáticos solo aplicará al personal adscrito al Municipio, por lo cual deberá apegarse al tabulador de viáticos autorizado;
- XXV.** A las agencias municipales, de policía, organismos descentralizados y paramunicipales, se les ministrarán los recursos únicamente para sus gastos de operación, autorizados en el presente documento, mismos que deberán ser comprobados de conformidad con la Ley Orgánica Municipal del Estado de Oaxaca, y deberán de integrarse y consolidarse en la información contable y presupuestal;
- XXVI.** Los gastos de obras, acciones sociales básicas e inversiones, serán ejecutados por el Municipio, en función de los índices publicados por la Secretaría de Bienestar, de conformidad con la Ley de Coordinación Fiscal, y demás normatividad vigente, y
- XXVII.** El Presupuesto de Egresos deberá de ser congruente con los Criterios Generales de Política Económica.

Capítulo II

Del Presupuesto de Egresos

Artículo 3. El Presupuesto de Egresos del Municipio de Villa de Zaachila, Distrito de Villa de Zaachila, Oaxaca, asciende a la cantidad de \$149,415,569.40 (CIENTO CUARENTA Y NUEVE MILLONES CUATROCIENTOS QUINCE MIL QUINIENTOS SESENTA Y NUEVE PESOS 40/100 M.N.), el cual se encuentra equilibrado con los ingresos estimados en la Ley de Ingresos.

Artículo 4. El Ayuntamiento, a través de las dependencias o unidades responsables del gasto, ejercerán las asignaciones presupuestales de las partidas, cuya Clasificación por Objeto del Gasto se asigna de la siguiente manera:

Municipio Villa de Zaachila, Distrito de Villa de Zaachila, Oaxaca.		
Presupuesto de Egresos Municipal para el Ejercicio Fiscal 2022		
Clasificador por Objeto del Gasto		
Capítulo	Clasificador por Objeto del Gasto	Importe
1000	SERVICIOS PERSONALES	40,433,580.52
1100	REMUNERACIONES AL PERSONAL DE CARÁCTER PERMANENTE	38,433,580.52
1110	Dietas	3,433,580.52
1111	Dietas de Presidentes, Síndicos y Regidores	3,433,580.52
1130	Sueldos base al personal permanente	35,000,000.00
1131	Sueldos personal de base	0.00
1132	Sueldo al personal de confianza	35,000,000.00
1200	REMUNERACIONES AL PERSONAL DE CARÁCTER TRANSITORIO	500,000.00
1210	Honorarios asimilables a salarios	0.00
1211	Honorarios	0.00
1220	Sueldos base al personal eventual	500,000.00
1221	Sueldo al personal de contrato	0.00
1222	Compensaciones por servicios eventuales	500,000.00
1230	Retribuciones por servicios de carácter social	0.00
1231	Retribución por servicio social	0.00
1300	REMUNERACIONES ADICIONALES Y ESPECIALES	1,500,000.00
1310	Primas por años de servicios efectivos prestados	0.00
1311	Quinquenios personal de base	0.00

1312	Quinquenios personal de confianza	0.00
1313	Prima de antigüedad	0.00
1320	Primas de vacaciones, dominical y gratificación de fin de año	1,500,000.00
1321	Prima vacacional	0.00
1322	Prima dominical	0.00
1323	Aguinaldo o gratificación fin de año	1,500,000.00
2000	MATERIALES Y SUMINISTROS	21,422,883.40
2100	MATERIALES DE ADMINISTRACIÓN, EMISIÓN DE DOCUMENTOS Y ARTÍCULOS OFICIALES	3,850,000.00
2110	Materiales, útiles y equipos menores de oficina	1,700,000.00
2111	Material para oficina	1,200,000.00
2112	Útiles de oficina y de escritorio	350,000.00
2113	Equipos menores de oficina	150,000.00
2120	Materiales y útiles de impresión y reproducción	250,000.00
2121	Materiales y útiles de impresión y reproducción	250,000.00
2122	Material de encuadernación	0.00
2130	Material estadístico y geográfico	0.00
2131	Material estadístico	0.00
2132	Material geográfico	0.00
2140	Materiales, útiles y equipos menores de tecnologías de la información y comunicaciones	600,000.00
2141	Materiales y consumibles para equipos y bienes informáticos	350,000.00
2142	Equipos menores y útiles de tecnologías de la información y comunicaciones	250,000.00
2150	Material impreso e información digital	250,000.00
2151	Material impreso y suscripciones	250,000.00
2152	Material de información digital	0.00
2160	Material de limpieza	850,000.00
2161	Material, artículos y enseres para el aseo, limpieza e higiene	850,000.00
2170	Materiales y útiles de enseñanza	200,000.00
2171	Material didáctico	100,000.00

2172	Útiles de enseñanza	100,000.00
2180	Materiales para el registro e identificación de bienes y personas	0.00
2181	Materiales para el registro e identificación de bienes	0.00
2182	Materiales para el registro e identificación de personas	0.00
2200	ALIMENTOS Y UTENSILIOS	700,000.00
2210	Productos alimenticios para personas	700,000.00
2211	Productos alimenticios, servicio de comedor y víveres	700,000.00
2220	Productos alimenticios para animales	0.00
2221	Productos alimenticios para manutención de animales	0.00
2230	Utensilios para el servicio de alimentación	0.00
2231	Utensilios para servicios de alimentación	0.00
2300	MATERIAS PRIMAS Y MATERIALES DE PRODUCCIÓN Y COMERCIALIZACIÓN	0.00
2310	Productos alimenticios, agropecuarios y forestales adquiridos como materia prima	0.00
2311	Productos alimenticios en estado natural como materia prima	0.00
2400	MATERIALES Y ARTÍCULOS DE CONSTRUCCIÓN Y DE REPARACIÓN	4,862,883.40
2410	Productos minerales no metálicos	1,562,883.40
2411	Materiales pétreos	400,000.00
2412	Materiales elaborados para construcción y acabados	1,162,883.40
2413	Cerámica utilizada para la agricultura, loza y porcelana	0.00
2420	Cemento y productos de concreto	500,000.00
2421	Cemento y productos de concreto	500,000.00
2430	Cal, yeso y productos de yeso	150,000.00
2431	Cal, yeso, materiales y productos de yeso	150,000.00
2440	Madera y productos de madera	150,000.00
2441	Madera y productos de madera	150,000.00
2450	Vidrio y productos de vidrio	0.00
2451	Vidrio y productos de vidrio	0.00

2460	Material eléctrico y electrónico	950,000.00
2461	Material para instalaciones eléctricas	950,000.00
2462	Material para instalaciones de telecomunicaciones y radiofónicas	0.00
2470	Artículos metálicos para la construcción	250,000.00
2471	Materiales metálicos para la construcción	250,000.00
2472	Productos metálicos de acabado	0.00
2480	Materiales complementarios	450,000.00
2481	Materiales y accesorios para acondicionamiento	450,000.00
2490	Otros materiales y artículos de construcción y reparación	850,000.00
2491	Productos de pintura y recubrimientos	200,000.00
2492	Otros materiales y artículos de construcción y reparación	650,000.00
2500	PRODUCTOS QUÍMICOS, FARMACÉUTICOS Y DE LABORATORIO	1,050,000.00
2510	Productos químicos básicos	0.00
2511	Productos químicos básicos	0.00
2520	Fertilizantes, pesticidas y otros agroquímicos	50,000.00
2521	Fertilizantes	50,000.00
2522	Pesticidas	0.00
2523	Otros agroquímicos	0.00
2530	Medicinas y productos farmacéuticos	400,000.00
2531	Medicamentos y productos farmacéuticos de aplicación humana	400,000.00
2532	Medicamentos y productos farmacéuticos de aplicación veterinaria	0.00
2540	Materiales, accesorios y suministros médicos	600,000.00
2541	Materiales, accesorios y suministros médicos de uso humano	600,000.00
2542	Materiales, accesorios y suministros médicos de uso veterinario	0.00
2550	Materiales, accesorios y suministros de laboratorio	0.00
2551	Materiales, accesorios y suministros de laboratorio	0.00
2560	Fibras sintéticas, hules, plásticos y derivados	0.00
2561	Fibras sintéticas, hules, plásticos y derivados	0.00
2590	Otros productos químicos	0.00
2591	Otros productos químicos	0.00

2600	COMBUSTIBLES, LUBRICANTES Y ADITIVOS	2,850,000.00
2610	Combustibles, lubricantes y aditivos	2,850,000.00
2611	Combustibles	2,650,000.00
2612	Lubricantes y aditivos	200,000.00
2613	Combustibles, lubricantes y aditivos para maquinaria y equipo de construcción	0.00
2620	Carbón y sus derivados	0.00
2621	Carbón y sus derivados	0.00
2700	VESTUARIO, BLANCOS, PRENDAS DE PROTECCIÓN Y ARTÍCULOS DEPORTIVOS	2,560,000.00
2710	Vestuario y uniformes	1,750,000.00
2711	Vestuario y prendas de trabajo	250,000.00
2712	Uniformes y accesorios	1,500,000.00
2720	Prendas de seguridad y protección personal	650,000.00
2721	Ropa y equipo de máxima seguridad	150,000.00
2722	Prendas de protección personal	500,000.00
2730	Artículos deportivos	150,000.00
2731	Artículos deportivos	150,000.00
2740	Productos textiles	0.00
2741	Adquisición de fibras naturales, hilados e hilos	0.00
2742	Telas, acabados, recubrimientos y otros	0.00
2750	Blancos y otros productos textiles, excepto prendas de vestir	10,000.00
2751	Blancos, cobertores y colchones entre otros	10,000.00
2800	MATERIALES Y SUMINISTROS PARA SEGURIDAD	1,200,000.00
2810	Sustancias y Materiales Explosivos	100,000.00
2820	Materiales de seguridad pública	250,000.00
2821	Materiales de seguridad pública	250,000.00
2830	Prendas de protección para seguridad pública y nacional	850,000.00

2831	Prendas de protección para funciones de seguridad publica	850,000.00
2900	HERRAMIENTAS, REFACCIONES Y ACCESORIOS MENORES	4,350,000.00
2910	Herramientas menores	500,000.00
2911	Herramientas auxiliares de trabajo menores	500,000.00
2920	Refacciones y accesorios menores de edificios	250,000.00
2921	Refacciones y herrajes menores de edificios	250,000.00
2930	Refacciones y accesorios menores de mobiliario y equipo de administración, educacional y recreativo	100,000.00
2931	Refacciones y accesorios menores de mobiliario y equipo de administración, educacional y recreativo	100,000.00
2940	Refacciones y accesorios menores de equipo de cómputo y tecnologías de la información	250,000.00
2941	Refacciones y accesorios menores de equipo de cómputo y tecnologías de la información	250,000.00
2950	Refacciones y accesorios menores de equipo e instrumental médico y de laboratorio	0.00
2951	Refacciones y accesorios menores de equipo e instrumental médico y de laboratorio	0.00
2960	Refacciones y accesorios menores de equipo de transporte	1,000,000.00
2961	Refacciones y accesorios menores de equipo de transporte	1,000,000.00
2970	Refacciones y accesorios menores de equipo de defensa y seguridad	250,000.00
2971	Refacciones y accesorios menores de equipo de defensa y seguridad	250,000.00
2980	Refacciones y accesorios menores de maquinaria y otros equipos	2,000,000.00
2981	Refacciones y accesorios menores de maquinaria agrícola	0.00
2982	Refacciones y accesorios menores de maquinaria pesada y de construcción	1,800,000.00
2983	Refacciones y accesorios menores de maquinaria y equipo de construcción	200,000.00
2990	Refacciones y accesorios menores otros bienes muebles	0.00
2991	Refacciones, instrumental complementario y repuestos menores no considerados anteriormente	0.00
3000	SERVICIOS GENERALES	27,961,802.48
3100	SERVICIOS BÁSICOS	9,060,000.00

3110	Energía eléctrica	8,000,000.00
3111	Consumo de energía eléctrica	500,000.00
3112	Servicio de alumbrado publico	7,500,000.00
3113	Contratación e instalación de servicio de energía eléctrica	0.00
3120	Gas	0.00
3121	Suministro de gas en cilindros y tanque estacionario	0.00
3122	Suministro de gas por ductos	0.00
3130	Agua	190,000.00
3131	Consumo de agua potable	40,000.00
3132	Agua potable para riego	0.00
3133	Agua envasada para consumo	150,000.00
3140	Telefonía tradicional	50,000.00
3141	Servicio de telefonía convencional	50,000.00
3142	Servicio telefónico nacional e internacional (casetas)	0.00
3143	Servicio de fax	0.00
3150	Telefonía celular	10,000.00
3151	Servicio de telefonía celular	5,000.00
3152	Recargas de tiempo aire	5,000.00
3160	Servicios de telecomunicaciones y satélites	650,000.00
3161	Servicios de red de telecomunicaciones nacional e internacional	150,000.00
3162	Servicios de radiolocalización y sistemas de comunicación personal	0.00
3163	Servicio de señal satelital	500,000.00
3170	Servicios de acceso de internet, redes y procesamiento de información	150,000.00
3171	Servicios de internet, hospedaje y diseño de paginas	150,000.00
3172	Redes y procesamiento de información	0.00
3180	Servicios postales y telegráficos	10000.00
3181	Servicio de telégrafos y correos	0.00
3182	Servicio de mensajería y paquetería	10,000.00
3190	Servicios integrales y otros servicios	0.00

3191	Servicios integrales en materia de telecomunicaciones no desagregados anteriormente	0.00
3200	SERVICIOS DE ARRENDAMIENTO	4,000,000.00
3210	Arrendamiento de terrenos	0.00
3211	Arrendamiento de terrenos	0.00
3220	Arrendamiento de edificios	710,000.00
3221	Arrendamiento de edificios e instalaciones para oficinas	700,000.00
3222	Arrendamiento de viviendas y edificaciones no residenciales	0.00
3223	Arrendamiento de salones para convenciones, teatros, estadios, auditorios	0.00
3224	Arrendamiento de locales comerciales, bodegas	0.00
3225	Arrendamiento de otros edificios no descritos anteriormente	10,000.00
3230	Arrendamiento de mobiliario y equipo de administración, educacional y recreativo	140,000.00
3231	Alquiler de mobiliario y equipo para el cumplimiento de funciones oficiales	120,000.00
3232	Arrendamiento de bienes y equipos de tecnologías de información, incluye fotocopiadoras, impresoras entre otros	20,000.00
3233	Arrendamiento de equipo audiovisual y recreativo, incluye pantallas y aparatos mecánicos electrónicos	0.00
3240	Arrendamiento de equipo e instrumental médico y de laboratorio	0.00
3250	Arrendamiento de equipo de transporte	200,000.00
3251	Arrendamiento de equipo de transporte terrestre	200,000.00
3253	Arrendamiento de equipo de transporte marítimo, lacustre y fluvial	0.00
3260	Arrendamiento de maquinaria, otros equipos y herramientas	1,500,000.00
3261	Arrendamiento de maquinaria y equipo para la construcción	1,500,000.00
3262	Arrendamiento de maquinaria para la minería	0.00
3263	Arrendamiento de maquinaria para la actividad silvícola	0.00
3270	Arrendamiento de activos intangibles	250,000.00
3271	Arrendamiento de patentes y marcas	0.00
3274	Licencias de uso de programas de cómputo y su actualización, no capitalizable	250,000.00
3280	Arrendamiento financiero	0.00
3281	Arrendamiento de bienes con opción a compra	0.00
3282	Arrendamiento de bienes con opción a cambio	0.00

3290	Otros arrendamientos	1,200,000.00
3291	Arrendamiento de mesas, sillas, utensilios de cocina, mantelería, lonas, carpas y similares.	500,000.00
3292	Arrendamiento de instrumentos musicales, equipo médico como: muletas, tanques de oxígeno entre otros	600,000.00
3293	Arrendamiento de equipo médico no especializado.	0.00
3294	Arrendamiento de equipo y vehículos recreativos y deportivos entre otros	100,000.00
3300	SERVICIOS PROFESIONALES, CIENTÍFICOS, TÉCNICOS Y OTROS SERVICIOS	7,061,931.24
3310	Servicios legales, de contabilidad, auditoría y relacionados	2,861,551.24
3311	Servicios profesionales de trámites legales, notariales,	250,000.00
3312	Servicios de contabilidad, auditoría, asesoría contable y fiscal	2,611,551.24
3320	Servicios de diseño, arquitectura, ingeniería y actividades relacionadas	1,665,380.00
3321	Servicios de diseño y arquitectura	0.00
3322	Servicios de ingeniería y actividades relacionadas.	1,665,380.00
3330	Servicios de consultoría administrativa, procesos, técnica y en tecnologías de la información	300,000.00
3331	Servicios de consultoría administrativa	300,000.00
3332	Servicios de consultoría en procesos, técnica y en tecnologías de la información	0.00
3333	Servicios de asesoría en instalación de equipos y redes informáticas y administración de centros de cómputo.	0.00
3334	Servicios de asesoría científica y técnica	0.00
3340	Servicios de capacitación	250,000.00
3341	Cursos de capacitación y actualización a servidores públicos	250,000.00
3360	Servicios de apoyo administrativo, traducción, fotocopiado e impresión	705,000.00
3361	Fotocopiado, digitalización, engargolado, enmicado, encuadernación y otros afines	80,000.00
3362	Servicios de apoyo secretarial, estenografía, transcripción	0.00
3363	Servicios de elaboración e impresión de documentos oficiales, reproducción de material informativo, libros, folletos y revistas	625,000.00
3364	Otros servicios de apoyo administrativo no descritos anteriormente	0.00
3370	Servicios de protección y seguridad	0.00

3371	Realización de programas, investigaciones, acciones y actividades en seguridad publica	0.00
3372	Contratación temporal de personas y adquisición de materiales para servicios de seguridad	0.00
3380	Servicios de vigilancia	80,000.00
3381	Servicios de monitoreo y vigilancia	80,000.00
3390	Servicios profesionales, científicos y técnicos integrales	1200000.00
3391	Servicios profesionales investigación de mercados, fotografía, traducción	0.00
3392	Servicios de veterinarios, valuación de metales, piedras preciosas, obras de arte y antigüedades	0.00
3393	Otros servicios profesionales no descritos anteriormente	1,200,000.00
3394	Subcontratación de servicios con terceros	0.00
3400	SERVICIOS FINANCIEROS, BANCARIOS Y COMERCIALES	65,003.00
3410	Servicios financieros y bancarios	65,003.00
3411	Comisiones y situaciones bancarias	65,003.00
3412	Intereses y comisiones por adeudos u obligaciones de pago	0.00
3500	SERVICIOS DE INSTALACIÓN, REPARACIÓN, MANTENIMIENTO Y CONSERVACIÓN	3,350,000.00
3510	Conservación y mantenimiento menor de inmuebles	1,200,000.00
3511	Conservación y mantenimiento menor de inmuebles	1,200,000.00
3520	Instalación, reparación y mantenimiento de mobiliario y equipo de administración, educacional y recreativo	150,000.00
3521	Instalación, reparación y mantenimiento de mobiliario y equipo de administración, educacional y recreativo.	150,000.00
3530	Instalación, reparación y mantenimiento de equipo de cómputo y tecnologías de la información	200,000.00
3531	Instalación, reparación y mantenimiento de equipo de cómputo y de tecnologías de la información	200,000.00
3540	Instalación, reparación y mantenimiento de equipo e instrumental médico y de laboratorio	150,000.00
3541	Instalación, reparación y mantenimiento de equipo e instrumental médico y de laboratorio	150,000.00
3550	Reparación y mantenimiento de equipo de transporte	1,050,000.00
3551	Reparación y mantenimiento de equipo de transporte	800,000.00

3552	Instalación de equipos en equipo de transporte	250,000.00
3560	Reparación y mantenimiento de equipo de defensa y seguridad	150,000.00
3561	Reparación y mantenimiento de equipo de defensa y seguridad	150,000.00
3570	Instalación, reparación y mantenimiento de maquinaria, otros equipos y herramienta	450,000.00
3571	Instalación, reparación y mantenimiento de maquinaria, otros equipos y herramientas	450,000.00
3572	Mantenimiento de plantas e instalaciones productivas	0.00
3580	Servicios de limpieza y manejo de desechos	0.00
3581	Servicios de limpieza de bienes muebles e inmuebles	0.00
3582	Servicios de manejo de desechos	0.00
3583	Servicios de rehabilitación y clasificación de materiales reciclables	0.00
3590	Servicios de jardinería y fumigación	0.00
3591	Servicios de jardinería y fumigación	0.00
3600	SERVICIOS DE COMUNICACIÓN SOCIAL Y PUBLICIDAD	350,000.00
3610	Difusión por radio, televisión y otros medios de mensajes sobre programas y actividades gubernamentales	350,000.00
3611	Difusión por radio, televisión y otros medios de mensajes sobre programas y actividades gubernamentales	350,000.00
3630	Servicios de creatividad, preproducción y producción de publicidad, excepto internet	0.00
3631	Servicios de creatividad, preproducción y producción de publicidad, excepto internet	0.00
3640	Servicios de revelado de fotografías	0.00
3641	Servicios de revelado de fotografías	0.00
3660	Servicio de creación y difusión de contenido exclusivamente a través de internet	0.00
3661	Servicio de creación y difusión de contenido exclusivamente a través de internet	0.00
3690	Otros servicios de información	0.00
3691	Monitoreo de información en medios masivos de información no clasificados anteriormente	0.00
3700	SERVICIOS DE TRASLADO Y VIÁTICOS	560,000.00
3710	Pasajes aéreos	60,000.00
3711	Pasajes aéreos	60,000.00
3712	Reparto y entrega de mensajería aérea	0.00

3720	Pasajes terrestres	150,000.00
3721	Pasajes terrestres	150,000.00
3722	Reparto y entrega de mensajería terrestre	0.00
3730	Pasajes marítimos, lacustres y fluviales	0.00
3731	Pasajes marítimos, lacustres y fluviales	0.00
3732	Reparto y entrega de mensajería marítima, lacustre y fluvial	0.00
3740	Autotransporte	0.00
3741	Autotransporte de mercancías que no requieren equipo especializado	0.00
3742	Autotransporte de mercancías que requieren equipo especializado	0.00
3750	Viáticos en el país	350,000.00
3751	Viáticos nacionales	350,000.00
3760	Viáticos en el extranjero	0.00
3761	Viáticos en el extranjero	0.00
3780	Servicios integrales de traslado y viáticos	0.00
3781	Servicios integrales de traslado y viáticos	0.00
3790	Otros servicios de traslado y hospedaje	0.00
3791	Pensiones de estacionamiento y otros servicios de traslado.	0.00
3800	SERVICIOS OFICIALES	1,464,868.24
3810	Gastos de ceremonial	10,000.00
3811	Gastos de ceremonial	10,000.00
3820	Gastos de orden social y cultural	1,454,868.24
3821	Actos y ceremonias conmemorativas	10,000.00
3822	Actos de orden social y cultural	1,444,868.24
3830	Congresos y convenciones	0.00
3831	Congresos y convenciones	0.00
3840	Exposiciones	0.00
3841	Servicio integral de instalación y sostenimiento de exposiciones y otros	0.00
3842	Indemnizaciones por los daños que sufran los bienes expuestos en exposiciones	0.00
3850	Gastos de representación	0.00
3851	Gastos de representación de mandos medios y superiores	0.00
3900	OTROS SERVICIOS GENERALES	2,050,000.00

3910	Servicios funerarios y de cementerios	200,000.00
3911	Traslado de cuerpos, velación y trámites legales	100,000.00
3912	Cremación, embalsamiento y ataúdes	100,000.00
3913	Honores póstumos	0.00
3920	Impuestos y derechos	100000.00
3921	Impuestos y derechos	100,000.00
3930	Impuestos y derechos de importación	0.00
3931	Impuestos y/o derechos por importación de bienes y servicios	0.00
3940	Sentencias y resoluciones por autoridad competente	0.00
3941	Obligaciones o indemnizaciones derivadas de resoluciones por autoridad competente	0.00
3950	Penas, multas, accesorios y actualizaciones	0.00
3951	Penas y multas de pasivos fiscales	0.00
3952	Accesorios y actualizaciones de pasivos fiscales	0.00
3960	Otros gastos por responsabilidades	0.00
3961	Otros gastos no recuperables por robo o extravió de recursos públicos	0.00
3962	Deducibles por seguros y responsabilidad patrimonial	0.00
3963	Otros gastos por responsabilidad que impliquen afectar el presupuesto disponible	0.00
3980	Impuesto sobre nóminas y otros que se deriven de una relación laboral	1,200,000.00
3981	Impuesto sobre nóminas y otros que se deriven de una relación laboral	1,200,000.00
3990	Otros servicios generales	550,000.00
3991	Programas del sistema de desarrollo integral de la familia municipal	450,000.00
3992	Servicios de laboratorio	0.00
3993	Otros servicios generales	100,000.00
4000	TRANSFERENCIAS, ASIGNACIONES, SUBSIDIOS Y OTRAS AYUDAS	2,299,994.00
4100	TRANSFERENCIAS INTERNAS Y ASIGNACIONES AL SECTOR PÚBLICO	0.00
4200	TRANSFERENCIAS AL RESTO DEL SECTOR PUBLICO	0.00
4220	Transferencias otorgadas para entidades paraestatales empresariales y no financieras	0.00
4221	Transferencias otorgadas para entidades paraestatales empresariales y no financieras	0.00

4230	Transferencias otorgadas para instituciones paraestatales públicas financieras	0.00
4231	Transferencias a tesorería de la federación	0.00
4400	AYUDAS SOCIALES	2,299,994.00
4410	Ayudas sociales a personas	1,500,000.00
4411	Ayudas sociales a personas	1,500,000.00
4420	Becas y otras ayudas para programas de capacitación	0.00
4421	Becas y otras ayudas para programas de capacitación	0.00
4422	Becas y otras ayudas para programas de formación	0.00
4430	Ayudas sociales a instituciones de enseñanza	199,994.00
4431	Ayudas sociales a instituciones de enseñanza	199,994.00
4440	Ayudas sociales a actividades científicas o académicas	0.00
4441	Ayudas sociales a actividades científicas	0.00
4442	Ayudas sociales a actividades académicas	0.00
4450	Ayudas sociales a instituciones sin fines de lucro	200,000.00
4451	Ayudas sociales a instituciones sin fines de lucro	200,000.00
4460	Ayudas sociales a cooperativas	0.00
4461	Ayudas sociales a cooperativas	0.00
4480	Ayudas por desastres naturales y otros siniestros	400,000.00
4481	Ayudas por contingencias y desastres naturales	400,000.00
4482	Ayudas por otros siniestros	0.00
5000	BIENES MUEBLES, INMUEBLES E INTANGIBLES	3,450,000.00
5100	MOBILIARIO Y EQUIPO DE ADMINISTRACIÓN	1,830,000.00
5110	Muebles de oficina y estantería	830,000.00
5111	Muebles de oficina	750,000.00
5112	Estantería	80,000.00
5120	Muebles, excepto de oficina y estantería	0.00
5121	Muebles ensamblados y tapizados	0.00
5130	Bienes artísticos, culturales y científicos	0.00
5131	Obras y colecciones de arte	0.00
5140	Objetos de valor	0.00
5141	Piedras y metales preciosos	0.00

5150	Equipo de cómputo y de tecnologías de la información	800,000.00
5151	Equipo de cómputo y de tecnologías de la información	700,000.00
5152	Refacciones y accesorios mayores de equipo de computo	100,000.00
5190	Otros mobiliarios y equipos de administración	200,000.00
5191	Otros mobiliarios y equipos de administración	200,000.00
5192	Refacciones y accesorios mayores para mobiliario y equipo de administración	0.00
5200	MOBILIARIO Y EQUIPO EDUCACIONAL Y RECREATIVO	700,000.00
5210	Equipos y aparatos audiovisuales	200,000.00
5211	Equipo audiovisual	100,000.00
5212	Equipo de sonido	100,000.00
5220	Aparatos deportivos	100,000.00
5221	Aparatos deportivos	100,000.00
5230	Cámaras fotográficas y de video	150,000.00
5231	Cámaras fotográficas	50,000.00
5232	Cámaras de video y video grabadoras	100,000.00
5290	Otro mobiliario y equipo educacional y recreativo	250,000.00
5291	Mobiliario y equipo especializado	150,000.00
5292	Equipo de educación y recreatividad	50,000.00
5293	Equipo para bibliotecas y museos	50,000.00
5300	EQUIPO E INSTRUMENTAL MÉDICO Y DE LABORATORIO	300,000.00
5310	Equipo médico y de laboratorio	150,000.00
5311	Equipo médico	100,000.00
5312	Equipo de laboratorio	0.00
5313	Refacciones y accesorios mayores de equipo médico y de laboratorio	50,000.00
5320	Instrumental médico y de laboratorio	150,000.00

5321	Instrumental médico	150,000.00
5322	Instrumental de laboratorio	0.00
5323	Refacciones y accesorios mayores de instrumental médico y de laboratorio	0.00
5500	EQUIPO DE DEFENSA Y SEGURIDAD	250,000.00
5510	Equipo de defensa y seguridad	250,000.00
5511	Equipo de defensa y seguridad	150,000.00
5512	Maquinaria de defensa y seguridad	100,000.00
5600	MAQUINARIA, OTROS EQUIPOS Y HERRAMIENTAS	370,000.00
5610	Maquinaria y equipo agropecuario	0.00
5611	Maquinaria y equipo agrícola	0.00
5612	Maquinaria y equipo pecuario	0.00
5620	Maquinaria y equipo industrial	0.00
5621	Maquinaria y equipo industrial	0.00
5622	Maquinaria y equipo de perforación y exploración de suelos	0.00
5630	Maquinaria y equipo de construcción	0.00
5631	Maquinaria y equipo de construcción	0.00
5632	Refacciones y accesorios mayores de maquinaria y equipo de construcción	0.00
5640	Sistemas de aire acondicionado, calefacción y de refrigeración industrial y comercial	0.00
5641	Sistemas de aire acondicionado, calefacción y de refrigeración industrial y comercial	0.00
5650	Equipo de comunicación y telecomunicación	150,000.00
5651	Equipos de comunicación	150,000.00
5652	Equipos de telecomunicaciones	0.00
5660	Equipos de generación eléctrica, aparatos y accesorios eléctricos	0.00
5661	Equipos de generación eléctrica	0.00
5662	Aparatos y accesorios electrónicos de equipos de generación eléctrica	0.00
5670	Herramientas y maquinas, herramienta	0.00
5671	Herramientas y maquinas, herramienta	0.00
5672	Herramientas para bomberos y seguridad pública	0.00
5690	Otros equipos	220,000.00
5691	Equipo de aseo público	120,000.00

5692	Equipo de ingeniería y arquitectura	0.00
5693	Equipo para señalización vial	100,000.00
5694	Refacciones y accesorios mayores de maquinaria, otros equipos y herramienta, excepto maquinaria y equipo de construcción	0.00
6000	INVERSION PÚBLICA	53,847,309.00
6100	OBRA PÚBLICA EN BIENES DE DOMINIO PÚBLICO	53,847,309.00
6110	Edificación habitacional	0.00
6111	Construcción de edificios habitacionales, dominio público	0.00
6112	Ampliación, remodelación, mantenimiento o reparación integral de edificios habitacionales, dominio público	0.00
6113	Gastos de pre inversión y preparación de proyectos de edificios habitacionales, dominio público	0.00
6120	Edificación no habitacional	23,200,000.00
6121	Construcción de edificios no habitacionales, dominio público	10,700,000.00
6122	Ampliación, remodelación, mantenimiento o reparación integral de edificios no habitacionales, dominio público	1,900,000.00
6123	Gastos de pre inversión y preparación de proyectos de edificios no habitacionales, dominio público	0.00
6124	Otras edificaciones de tipo no habitacionales, dominio público	10,600,000.00
6130	Construcción de obras para el abastecimiento de agua, petróleo, gas, electricidad y telecomunicaciones	8,500,000.00
6131	Obras para el abastecimiento de agua potable, dominio público	2,500,000.00
6134	Obras para el abastecimiento de redes de electricidad, dominio público	6,000,000.00
6136	Gastos de pre inversión y preparación del proyecto de obras de agua, petróleo, gas, electricidad, dominio público	0.00
6140	División de terrenos y construcción de obras de urbanización	1,347,306.00
6141	División de terrenos, dominio público	0.00
6142	Obras integrales para la dotación de servicios, dominio público	0.00
6143	Ampliación de obras integrales para la dotación de servicios dominio público	1.00
6144	Remodelación, mantenimiento o reparación integral de las construcciones de urbanización, de dominio público	1,347,305.00
6145	Gastos de pre inversión y preparación de proyectos de obras de urbanización de dominio público	0.00
6150	Construcción de vías de comunicación	20,800,000.00

6151	Construcción de vías de comunicación, caminos de terracería, dominio público	14,000,000.00
6152	Construcción de vías de comunicación, carreteras, dominio público	6,300,000.00
6153	Construcción de vías de comunicación, puentes y/o pasos a desnivel, dominio público	500,000.00
6220	Edificación no habitacional	3.00
6221	Construcción de edificios no habitacionales en bienes propios	0.00
6222	Ampliación, remodelación, mantenimiento o reparación integral de edificios no habitacionales en bienes propios	0.00
6223	Gastos de pre inversión y preparación de proyectos de edificios no habitacionales en bienes propios	3.00
6224	Otras edificaciones de tipo no habitacionales en bienes propios	0.00
Total		149,415,569.40

Artículo 5. El Presupuesto de Egresos, con base en la Clasificación Administrativa, se distribuye de la siguiente manera:

Municipio Villa de Zaachila, Distrito de Villa de Zaachila, Oaxaca.		
Presupuesto de Egresos Municipal para el Ejercicio Fiscal 2022		
CLASIFICACIÓN ADMINISTRATIVA		IMPORTE
1	Presidencia Municipal	56,074,074.52
3	Tesorería Municipal	31,454,109.88
4	Responsable de Obra Pública	53,847,309.00
7	Agencia Municipal	1,260,000.00
8	Agencia de Policía	900,000.00
9	Dirección de Protección Civil	400,000.00
18	Dirección de Agua Potable y Alcantarillado	40,000.00
34	Dirección de Comunicación Social	350,000.00
48	Dirección de Desarrollo Social	200,000.00
54	Dirección de Educación y Cultura	74,994.00
55	Dirección de Educación y Deporte	275,000.00
101	Dirección de Proyectos Agropecuarios	50,000.00
109	Dirección de Salud	1,100,000.00
125	Dirección de Desarrollo Integral de la Familia Municipal	1,512,541.00
138	Dirección Instituto de la Mujer	1,877,541.00
Total		149,415,569.40

Artículo 6. La Clasificación Funcional del Gasto del Presupuesto de Egresos, se distribuye de la siguiente manera.

Municipio Villa de Zaachila, Distrito de Villa de Zaachila, Oaxaca	
Presupuesto de Egresos Municipal para el Ejercicio Fiscal 2022	
Clasificador Funcional del Gasto	Importe
1 GOBIERNO	92,040,719.40
1.3. COORDINACIÓN DE LA POLÍTICA DE GOBIERNO	3,433,580.52
1.3.1 Presidencia/Gubernatura	3,433,580.52
1.3.1.1 Actividades del titular de la Presidencia Municipal	3,433,580.52
1.7. ASUNTOS DE ORDEN PÚBLICO Y DE SEGURIDAD INTERIOR	14,030,000.00
1.7.1 Policía	14,030,000.00
1.7.1.1 Administración de asuntos y servicios policiacos	11,780,000.00
1.7.1.2 Material de defensa	2,000,000.00
1.7.1.3 Actividades de capacitación a policía	250,000.00
1.8. OTROS SERVICIOS GENERALES	74,577,138.88
1.8.5 Otros	74,577,138.88
1.8.5.1 Otros Servicios Generales	74,577,138.88
2 DESARROLLO SOCIAL	37,024,849.00
2.1 PROTECCIÓN AMBIENTAL	1,347,308.00
2.1.1 Ordenación de Desechos	1,347,308.00
2.1.1.1 Aseo Público	1,347,308.00
2.2. VIVIENDA Y SERVICIOS A LA COMUNIDAD	9,000,000.00
2.2.3 Abastecimiento de Agua	2,500,000.00
2.2.3.1 Construcción, Ampliación y Mantenimiento Sistema de Agua Potable	2,500,000.00
2.2.4 Alumbrado Público	6,000,000.00
2.2.4.1 Alumbrado Público	6,000,000.00
2.2.6 Servicios Comunes	500,000.00
2.2.6.5 Equipamiento de Calles	500,000.00
2.3. SALUD	2,025,000.00
2.3.5 Protección Social en Salud	2,025,000.00
2.3.5.1 Acciones en materia de Protección Social en Salud	2,025,000.00
2.5. EDUCACION	23,200,000.00
2.5.1 Educación Básica	23,200,000.00
2.5.1.2 Desarrollo de la infraestructura en espacios educativos: Preescolar, Primaria y Secundaria	23,200,000.00

2.6.	PROTECCION SOCIAL	1,452,541.00
2.6.3	Familia e Hijos	1,452,541.00
2.6.3.1	Protección social a Familia e Hijos	1,452,541.00
3	DESARROLLO ECONOMICO	20,350,001.00
3.2.	AGROPECUARIA, SILVICULTURA, PESCA Y CAZA	50,001.00
3.2.1	Agropecuaria	50,001.00
3.2.1.1	Fomento agropecuario	50,001.00
3.5.	TRANSPORTE	20,300,000.00
3.5.1	Transporte por Carretera	20,300,000.00
3.5.1.1	Acciones relacionadas con la construcción de carreteras, caminos, brechas, puentes, parques de estacionamiento	20,300,000.00
	Total	149,415,569.40

Artículo 7. El Presupuesto de Egresos, con base en la Clasificación por Tipo de Gasto, se distribuye de la siguiente manera:

Municipio Villa de Zaachila, Distrito de Villa de Zaachila, Oaxaca	
Presupuesto de Egresos Municipal para el Ejercicio Fiscal 2022	
Clasificación por Tipo de Gasto	Importe
1 Gasto Corriente	92,118,260.40
Servicios Personales	40,433,580.52
Materiales y Suministros	21,422,883.40
Servicios Generales	27,961,802.48
Transferencias, Asignaciones, Subsidios y otras Ayudas	2,299,994.00
Deuda Pública	0.00
2 Gasto de Capital	57,297,309.00
Servicios Personales	0.00
Materiales y Suministros	0.00
Servicios Generales	0.00
Bienes Muebles, Inmuebles e Intangibles	3,450,000.00
Inversión Pública	53,847,309.00
Inversiones Financieras y otras Provisiones	0.00
3 Amortización de la Deuda y Disminución de otros Pasivos	0.00
Deuda Pública	0.00
4 Pensiones y Jubilaciones	0.00
Transferencias Internas y asignaciones al Sector Público	0.00
5 Participaciones	0.00
Participaciones y Aportaciones	0.00
Total	149,415,569.40

Artículo 8. El Presupuesto de Egresos, con base a las prioridades del gasto del Municipio, se presenta de la siguiente manera:

Municipio Villa de Zaachila, Distrito de Villa de Zaachila, Oaxaca
Presupuesto de Egresos Municipal para el Ejercicio Fiscal 2022
Prioridades de Gasto
SERVICIOS PERSONALES
MATERIALES Y SUMINISTROS
SERVICIOS GENERALES
AYUDAS SOCIALES
BIENES MUEBLES
INVERSIÓN PÚBLICA
SERVICIOS DE SEGURIDAD PÚBLICA

Artículo 9. En el Presupuesto de Egresos, se contemplan los programas y proyectos siguientes:

Municipio Villa de Zaachila, Distrito de Villa de Zaachila, Oaxaca.	
Presupuesto de Egresos Municipal para el Ejercicio Fiscal 2022	
Programas y Proyectos	
PROGRAMAS	PROYECTOS
OBRA PÚBLICA	EDUCACIÓN
OBRA PÚBLICA	AGUA POTABLE
OBRA PÚBLICA	PAVIMENTACIÓN E INFRAESTRUCTURA URBANA
OBRA PÚBLICA	DRENAJE
OBRA PÚBLICA	ELECTRIFICACIÓN
OBRA PÚBLICA	COMUNICACIONES Y TRANSPORTE
OTROS PROYECTOS	INFRAESTRUCTURA AGRÍCOLA

Artículo 10. Se presenta en el Presupuesto de Egresos, los indicadores estratégicos y de gestión:

Programa	Indicadores Estratégicos	Fórmula
EDUCACIÓN	Alto Índice de desarrollo social y humano	(Número de estudiantes beneficiados/total de estudiantes en el municipio)*100
AGUA POTABLE	Alta Porcentaje de Construcción, Rehabilitación, Ampliación y Equipamiento de la Red de Agua Potable	(Número de habitantes con servicio de agua potable/total de habitantes por el municipio)*100

PAVIMENTACIÓN E INFRAESTRUCTURA URBANA	Alto Índice de desarrollo de Construcción y Rehabilitación Urbana	(Número de habitantes con acceso a Construcción y Rehabilitación Urbano/Total de habitantes)*100
DRENAJE	Porcentaje de Viviendas con acceso a los servicios de drenaje sanitario	(Población con servicio de drenaje sanitario/ Total de población en el Municipio) *100
ELECTRIFICACIÓN	Bajo Índice de Desarrollo Social y Humano	(Población con servicio de electrificación/ Total de población en el Municipio) *100
COMUNICACIONES Y TRANSPORTE	Alto Índice de Desarrollo Social y Humano	(Número de habitantes con acceso a Rehabilitación, Pavimentación, Revestimiento y Ampliación de calles/Total de habitantes)*100
INFRAESTRUCTURA AGRÍCOLA	Índice de Rezago Social que presenta el Municipio	(Población con servicio de Rehabilitación de Infraestructura Agrícola / Total de población en el Municipio) *100

Indicadores de Gestión	Fórmula
Liquidez	Activo Circulante/Pasivo Circulante =
Solvencia	Pasivo Total/Activo Total * 100 =
Capacidad Financiera	Ingreso Total-Gasto Total/Ingreso Total* 100 =
Recaudación de Ingresos	Ingresos Propios/Ingreso Total* 100 =
Erogación del Ramo General 33	Recursos Ejercidos del Ramo 33/Recursos Recibidos del Ramo General 33 *100 =
Inversión en Obra Pública del Ramo General 33	Inversión Obra del Ramo 33/Recursos Ejercidos del Ramo 33 *100 =
Erogación del Fondo III	Recursos Ejercidos del Fondo III/Recursos Recibidos del Fondo III*100 =
Inversión en obra pública del Fondo III	Inversión en Obra Fondo III/Recursos Ejercidos del Fondo III*100 =
Erogación del Fondo IV	Recursos Ejercidos del Fondo IV/Recursos Recibidos del Fondo IV * 100=
Inversión en obra pública de Fondo IV	Inversión Obra del Fondo IV/Recursos Ejercidos del Fondo IV *100 =

Deuda Pública	Deuda Pública Pagada/Deuda Pública Presupuestada * 100 =
Transparencia Municipal	Documento
	Ley de Ingresos
	Presupuesto de Egresos
	Estados Financieros
	Plan de Desarrollo Municipal
	Marco Normativo y Regulatorio del Municipio(Reglamentos Internos)
	Total
Ejercicio del Presupuesto	Presupuesto Ejercido/Presupuesto Aprobado * 100 =
Costos de Programas	Número de Programas/Gasto Ejercido en Programas

Artículo 11. El Presupuesto de Egresos incluye objetivos, acciones y metas, establecidos en programas y proyectos respectivos, así como su periodo de ejecución, como se muestra a continuación:

Programa	Objetivo	Acciones/ Proyecto	No. De Viviendas o Beneficiarios	Meta		Porcentaje de ejecución programado			
				Programada	Modificada	1er Trimestre	2° Trimestre	3er Trimestre	4to Trimestre
Ampliación y Mantenimiento del Sistema Eléctrico	Suficiente suministro de Energía Eléctrica	Obra	406	Sistemas			25%	30%	45%
Construcción y Ampliación de Alumbrado Público	Suficiente suministro de alumbrado público	Obra	557	Postes			30%	45%	25%
Construcción y Ampliación de Drenaje Sanitario	Suficiente suministro de drenaje sanitario	Obra	67	Sistemas			10%	45%	45%
Rehabilitación de Planta de Tratamiento	Suficiente capacidad de planta de tratamiento	Obra	294	Rehabilitación			30%	40%	30%
Rehabilitación de Carreteras	Suficiente suministro de rehabilitación de carreteras	Obra	249	Kilómetros			15%	35%	50%

Construcción y Rehabilitación de Caminos	Suficientes cobertura de caminos	Obra	3200	Construcción			25%	50%	25%
Rehabilitación de Sistemas de Riego para la Actividad Agrícola	Suficientes cobertura de rehabilitación sistemas de riego	Obra	327	Sistemas			40%	20%	40%
Construcción de Techados	Suficientes cobertura de construcción de techados	Obra	210	Construcción			50%	25%	25%
Construcción de Muro de Contención	Suficientes cobertura de construcción de muros de contención	Obra	100	Construcción			30%	35%	35%
Construcción de Andadores	Suficientes cobertura de construcción de andadores	Obra	153	Construcción			10%	45%	45%

Construcción y Mantenimiento de Edificaciones no Habitacionales de Escuelas: Bodegas, Dirección y Sanitarios	Suficientes cobertura de construcción y mantenimiento de edificaciones no habitacionales	Obra	8	Construcción			50%	30%	20%
Pavimentación con Concreto Hidráulico	Suficiente calle pavimentada de calidad	Obra	800	Construcción			25%	50%	25%
Construcción, Ampliación y Rehabilitación de la Red de Agua Potable	Eficiencia en los servicios de Agua Potable	Obra	1200	Sistemas			60%	20%	20%
Revestimiento de Calles	Suficientes calles revestidos	Obra	300	Kilómetros			15%	35%	50%
Rehabilitación de Banquetas	Suficiente banquetas rehabilitados	Obra	100	Rehabilitación			30%	35%	35%

Construcción de Techados en Escuelas	Suficientes espacios de Recreación Educativa	Obra	1600	Construcción			40%	40%	20%
Construcción de Barda Perimetral	Alta Cobertura de Construcción de Barda Perimetral	Obra	2200	Construcción			10%	50%	40%
Mantenimiento de Servicio Eléctrico	Eficiencia en los servicios de Energía Eléctrica	Obra	500	Postes			35%	35%	30%
Construcción y Rehabilitación de aulas	Construcción de aulas en espacios recreativos	Obra	900	Construcción			30%	50%	20%
Construcción y Mantenimiento de Pozo Profundo	Suficiente viviendas con pozo de agua	Obra	500	Sistemas			50%	10%	40%
Rehabilitación y Equipamiento de Pozo Profundo	Suficientes viviendas con pozo de agua bien equipado	Obra	250	Sistemas			40%	15%	45%
Rehabilitación de Atrios	Suficiente atrios rehabilitados	Obra	600	Rehabilitación			30%	30%	40%

Artículo 12. En el ejercicio fiscal 2022, el Ayuntamiento contará con 320 plazas, de conformidad con lo siguiente:

Municipio Villa de Zaachila,Distrito de Villa de Zaachila,Oaxaca			
Analítico de Plazas			
Plaza/puesto	Número de plazas	Remuneraciones	
		De	Hasta
Presidente	1	\$ 288,000.00	\$ 288,000.00
Regidor de Hacienda	1	\$ 240,000.00	\$ 240,000.00
Regidor de Obras Públicas	1	\$ 240,000.00	\$ 240,000.00
Síndica Municipal	1	\$ 240,000.00	\$ 240,000.00
Regidora de Educación	1	\$ 240,000.00	\$ 240,000.00
Regidor de Turismo	1	\$ 240,000.00	\$ 240,000.00
Regidor de Salud	1	\$ 240,000.00	\$ 240,000.00
Regiduría de Derechos Humanos	1	\$ 240,000.00	\$ 240,000.00
Regiduría de Protección Civil	1	\$ 240,000.00	\$ 240,000.00
Regiduría de Vinos y Licores	1	\$ 240,000.00	\$ 240,000.00
Secretario Particular	1	\$ 168,000.00	\$ 168,000.00
Secretaria "A"	5	\$ 108,000.00	\$ 108,000.00
Secretaria "B"	10	\$ 91,200.00	\$ 91,200.00
Secretaria "C"	12	\$ 72,000.00	\$ 72,000.00
Asistente	1	\$ 91,200.00	\$ 91,200.00
Auxiliar	3	\$ 72,000.00	\$ 72,000.00
Auxiliar "A"	1	\$ 76,800.00	\$ 76,800.00
Auxiliar "B"	4	\$ 72,000.00	\$ 72,000.00
Auxiliar de Electricidad	1	\$ 72,000.00	\$ 72,000.00
Auxiliar de Mantenimiento	1	\$ 72,000.00	\$ 72,000.00
Auxiliar del DIF	1	\$ 72,000.00	\$ 72,000.00
Auxiliar Operativo	4	\$ 74,400.00	\$ 74,400.00
Ayudante de Compactador	4	\$ 69,600.00	\$ 69,600.00
Baño Mercado Gastronómico	2	\$ 67,200.00	\$ 67,200.00
Barrido	4	\$ 67,200.00	\$ 67,200.00
Barrido Unidad	3	\$ 67,200.00	\$ 67,200.00
Cajera	4	\$ 84,000.00	\$ 84,000.00
Chofer de Presidencia	1	\$ 120,000.00	\$ 120,000.00
Chofer	6	\$ 69,600.00	\$ 69,600.00
Chofer /Auxiliar	1	\$ 72,000.00	\$ 72,000.00
Chofer Seguridad	1	\$ 103,200.00	\$ 103,200.00
Cobradores	3	\$ 67,200.00	\$ 67,200.00

Cobrador del Baño Mercado de Leña	1	\$ 67,200.00	\$ 67,200.00
Comandante Certificado de Turno	2	\$ 108,000.00	\$ 108,000.00
Contralor	1	\$ 216,000.00	\$ 216,000.00
Coordinador Médico Casa de Salud	2	\$ 108,000.00	\$ 108,000.00
Corralón	1	\$ 84,000.00	\$ 84,000.00
Desarrollo Urbano y Obras Públicas	1	\$ 216,000.00	\$ 216,000.00
Departamento de Promoción Turística	1	\$ 144,000.00	\$ 144,000.00
Departamento de Proyectos Turísticos	1	\$ 144,000.00	\$ 144,000.00
Desazolve	4	\$ 72,000.00	\$ 72,000.00
Director	7	\$ 216,000.00	\$ 216,000.00
Directora De Mercados	1	\$ 216,000.00	\$ 216,000.00
Director de Educación	1	\$ 216,000.00	\$ 216,000.00
Director "A"	1	\$ 216,000.00	\$ 216,000.00
Director De Turismo	1	\$ 216,000.00	\$ 216,000.00
Directora de Salud	1	\$ 216,000.00	\$ 216,000.00
Directora	1	\$ 216,000.00	\$ 216,000.00
Diseñador Gráfico	1	\$ 168,000.00	\$ 168,000.00
Editora y Producción	1	\$ 96,000.00	\$ 96,000.00
Fotógrafo	2	\$ 96,000.00	\$ 96,000.00
Informático	2	\$ 91,200.00	\$ 91,200.00
Instancia Municipal de las Mujeres	1	\$ 216,000.00	\$ 216,000.00
Intendencia Palacio	5	\$ 67,200.00	\$ 67,200.00
Intendencia Cizeas	1	\$ 67,200.00	\$ 67,200.00
Jardinero	2	\$ 67,200.00	\$ 67,200.00
Jefe Departamento de Egresos	1	\$ 132,000.00	\$ 132,000.00
Jefe de Departamento de Ingresos	1	\$ 132,000.00	\$ 132,000.00
Jefe de Departamento de Logística	1	\$ 120,000.00	\$ 120,000.00
Jefe De Comercio	1	\$ 120,000.00	\$ 120,000.00
Jefe de Departamento de Deportes	1	\$ 132,000.00	\$ 132,000.00
Jefe De Departamento de Cultura	1	\$ 144,000.00	\$ 144,000.00
Jefe de Departamento Sanitario	1	\$ 132,000.00	\$ 132,000.00
Jefe de Intendencia	1	\$ 74,400.00	\$ 74,400.00
Jefe de Intendencia Mercado	1	\$ 74,400.00	\$ 74,400.00

Jefe de Recolección y Barrido	1	\$ 74,400.00	\$ 74,400.00
Jefe de Panteones	1	\$ 144,000.00	\$ 144,000.00
Jefe de Departamento de Agua Potable y Alcantarillado	1	\$ 132,000.00	\$ 132,000.00
Jefe de Departamento de Electricidad	1	\$ 132,000.00	\$ 132,000.00
Jefe de Departamento Agronomía	1	\$ 132,000.00	\$ 132,000.00
Juez Calificador	2	\$ 180,000.00	\$ 180,000.00
Limpieza del Baño Mercado Alarii	2	\$ 67,200.00	\$ 67,200.00
Mercado De Leña en la Mañana	1	\$ 72,000.00	\$ 72,000.00
Mecánico	1	\$ 84,000.00	\$ 84,000.00
Maestra de Manualidades	1	\$ 108,000.00	\$ 108,000.00
Notificador	2	\$ 72,000.00	\$ 72,000.00
Parque Vehicular	1	\$ 108,000.00	\$ 108,000.00
Panteoneros	4	\$ 74,400.00	\$ 74,400.00
Policía	110	\$ 98,400.00	\$ 98,400.00
Policía Certificado	1	\$ 103,200.00	\$ 103,200.00
Promotor de Servicios Básicos de Salud (VECTORES)	4	\$ 67,200.00	\$ 67,200.00
Procuraduría de Protección de los Niños, Niñas y Adolescentes	1	\$ 120,000.00	\$ 120,000.00
Redes Sociales	1	\$ 96,000.00	\$ 96,000.00
Psicóloga	1	\$ 108,000.00	\$ 108,000.00
Responsable de Comercio	1	\$ 108,000.00	\$ 108,000.00
Responsable de Biblioteca y Ludoteca	1	\$ 72,000.00	\$ 72,000.00
Responsable de Vivero	1	\$ 91,200.00	\$ 91,200.00
Secretario Municipal	1	\$ 192,000.00	\$ 192,000.00
Secretaria	4	\$ 72,000.00	\$ 72,000.00
Secretario Técnico /Director de Fortalecimiento Social	1	\$ 216,000.00	\$ 216,000.00
Tesorera	1	\$ 216,000.00	\$ 216,000.00
Unidad Básica de Rehabilitación	1	\$ 74,400.00	\$ 74,400.00
Veterinario	1	\$ 108,000.00	\$ 108,000.00
Videografo	1	\$ 84,000.00	\$ 84,000.00
Suplente	1	\$ 98,400.00	\$ 98,400.00
Alcalde	1	\$ 192,000.00	\$ 192,000.00
Almacenista	1	\$ 84,000.00	\$ 84,000.00

Artículo 13. Se presenta en el Presupuesto de Egresos las erogaciones previstas para Gasto en Servicios Personales, de la siguiente manera:

Erogaciones al Gasto en Servicios Personales										
Plaza/Puesto	Adscripción	TIPO DE CONTRATO	PERCEPCIONES ORDINARIAS		PERCEPCIONES EXTRAORDINARIAS		ISR	RETENCIONES DEL IMSS/ISSTE	RETENCIONES DEL INFONAVIT/FOVISSTE	IMPORTE
			1111 DIETAS PRESIDENTES, SÍNDICOS Y REGIDORES	Partida 1132 SUELDO AL PERSONAL DE CONFIANZA	Partida específica	Partida específica				
Presidente	1 Presidencia	Contrato Confianza	\$ 345,225.60	0.00	0.00	0.00	\$ 57,225.60	0.00	0.00	\$ 288,000.00
Regidor de Hacienda	1 Hacienda	Contrato Confianza	\$ 283,498.80	0.00	0.00	0.00	\$ 43,498.80	0.00	0.00	\$ 240,000.00
Regidor de Obras Públicas	1 Obras Públicas	Contrato Confianza	\$ 283,498.80	0.00	0.00	0.00	\$ 43,498.80	0.00	0.00	\$ 240,000.00
Síndica Municipal	1 Sindicatura Municipal	Contrato Confianza	\$ 283,498.80	0.00	0.00	0.00	\$ 43,498.80	0.00	0.00	\$ 240,000.00
Regidora de Educación	1 Educación	Contrato Confianza	\$ 283,498.80	0.00	0.00	0.00	\$ 43,498.80	0.00	0.00	\$ 240,000.00
Regidor de Turismo	1 Turismo	Contrato Confianza	\$ 283,498.80	0.00	0.00	0.00	\$ 43,498.80	0.00	0.00	\$ 240,000.00
Regidor de Salud	1 Salud	Contrato Confianza	\$ 283,498.80	0.00	0.00	0.00	\$ 43,498.80	0.00	0.00	\$ 240,000.00
Regiduría de Derechos Humanos	1 Regiduría de Derechos Humanos	Contrato Confianza	\$ 283,498.80	0.00	0.00	0.00	\$ 43,498.80	0.00	0.00	\$ 240,000.00
Regiduría de Protección Civil	1 Regiduría de Protección Civil	Contrato Confianza	\$ 283,498.80	0.00	0.00	0.00	\$ 43,498.80	0.00	0.00	\$ 240,000.00
Regiduría de Vinos y Licores	1 Regiduría de Vinos y Licores	Contrato Confianza	\$ 283,498.80	0.00	0.00	0.00	\$ 43,498.80	0.00	0.00	\$ 240,000.00

Secretario Particular	1	Presidencia	Contrato Confianza	0.00	\$191,932.80	0.00	0.00	\$ 23,932.80	0.00	0.00	\$ 168,000.00
Secretaria "A"	1	Presidencia	Contrato Confianza	0.00	\$ 117,774.00	0.00	0.00	\$ 9,774.00	0.00	0.00	\$ 108,000.00
Asistente	1	Presidencia	Contrato Confianza	0.00	\$ 91,200.00	0.00	0.00	\$ 7,711.20	0.00	0.00	\$ 91,200.00
Auxiliar	1	Presidencia	Contrato Confianza	0.00	\$ 72,000.00	0.00	0.00	\$ 4,723.20	0.00	0.00	\$ 72,000.00
Chofer de Presidencia	1	Presidencia	Contrato Confianza	0.00	\$ 120,000.00	0.00	0.00	\$ 12,070.80	0.00	0.00	\$ 120,000.00
Secretario Técnico /Director de Fortalecimiento Social	1	Secretaría Técnica	Contrato Confianza	0.00	\$ 216,000.00	0.00	0.00	\$ 36,975.60	0.00	0.00	\$ 216,000.00
Secretaria "A"	1	Secretaría Técnica	Contrato Confianza	0.00	\$ 91,200.00	0.00	0.00	\$ 7,711.20	0.00	0.00	\$ 91,200.00
Secretaria "C"	1	Secretaría Técnica	Contrato Confianza	0.00	\$ 72,000.00	0.00	0.00	\$ 4,723.20	0.00	0.00	\$ 72,000.00
Secretario Municipal	1	Secretaria Municipal	Contrato Confianza	0.00	\$ 192,000.00	0.00	0.00	\$ 30,456.00	0.00	0.00	\$ 192,000.00
Secretario "A"	1	Secretaria Municipal	Contrato Confianza	0.00	\$ 108,000.00	0.00	0.00	\$ 9,774.00	0.00	0.00	\$ 108,000.00
Secretario "C"	1	Secretaria Municipal	Contrato Confianza	0.00	\$ 72,000.00	0.00	0.00	\$ 4,723.20	0.00	0.00	\$ 72,000.00
Alcalde	1	Alcaldía	Contrato Confianza	0.00	\$ 192,000.00	0.00	0.00	\$ 30,456.00	0.00	0.00	\$ 192,000.00
Auxiliar "B"	1	Alcaldía	Contrato Confianza	0.00	\$ 72,000.00	0.00	0.00	\$ 4,723.20	0.00	0.00	\$ 72,000.00
Auxiliar Operativo	1	Alcaldía	Contrato Confianza	0.00	\$ 72,000.00	0.00	0.00	\$ 4,723.20	0.00	0.00	\$ 72,000.00
Auxiliar Operativo	1	Alcaldía	Contrato Confianza	0.00	\$ 72,000.00	0.00	0.00	\$ 4,723.20	0.00	0.00	\$ 72,000.00
Contralor	1	Contraloría	Contrato Confianza	0.00	\$ 216,000.00	0.00	0.00	\$ 36,975.60	0.00	0.00	\$ 216,000.00
Secretaria "B"	1	Contraloría	Contrato Confianza	0.00	\$ 91,200.00	0.00	0.00	\$ 7,711.20	0.00	0.00	\$ 91,200.00

Secretaria "C"	1	Contraloría	Contrato Confianza	0.00	\$ 72,000.00	0.00	0.00	\$ 4,723.20	0.00	0.00	\$ 72,000.00
Responsable de Comercio	1	Área de Comercio	Contrato Confianza	0.00	\$ 108,000.00	0.00	0.00	\$ 9,774.00	0.00	0.00	\$ 108,000.00
Secretaria "C"	1	Área de Comercio	Contrato Confianza	0.00	\$ 72,000.00	0.00	0.00	\$ 4,723.20	0.00	0.00	\$ 72,000.00
Tesorera	1	Tesorería	Contrato Confianza	0.00	\$ 216,000.00	0.00	0.00	\$ 36,975.60	0.00	0.00	\$ 216,000.00
Jefe Departamento de Egresos	1	Tesorería	Contrato Confianza	0.00	\$ 132,000.00	0.00	0.00	\$ 14,670.00	0.00	0.00	\$ 132,000.00
Jefe de Departamento de Ingresos	1	Tesorería	Contrato Confianza	0.00	\$ 132,000.00	0.00	0.00	\$ 14,670.00	0.00	0.00	\$ 132,000.00
Cajera	1	Tesorería	Contrato Confianza	0.00	\$ 84,000.00	0.00	0.00	\$ 6,616.80	0.00	0.00	\$ 84,000.00
Cajera	1	Tesorería	Contrato Confianza	0.00	\$ 84,000.00	0.00	0.00	\$ 6,616.80	0.00	0.00	\$ 84,000.00
Cajera	1	Tesorería	Contrato Confianza	0.00	\$ 84,000.00	0.00	0.00	\$ 6,616.80	0.00	0.00	\$ 84,000.00
Cajera Vigente	1	Tesorería	Contrato Confianza	0.00	\$ 84,000.00	0.00	0.00	\$ 6,616.80	0.00	0.00	\$ 84,000.00
Desarrollo Urbano y Obras Públicas	1	Obras Públicas	Contrato Confianza	0.00	\$ 216,000.00	0.00	0.00	\$ 36,975.60	0.00	0.00	\$ 216,000.00
Secretaria "C"	1	Obras Públicas	Contrato Confianza	0.00	\$ 72,000.00	0.00	0.00	\$ 4,723.20	0.00	0.00	\$ 72,000.00
Notificador	1	Obras Públicas	Contrato Confianza	0.00	\$ 72,000.00	0.00	0.00	\$ 4,723.20	0.00	0.00	\$ 72,000.00
Notificador	1	Obras Públicas	Contrato Confianza	0.00	\$ 72,000.00	0.00	0.00	\$ 4,723.20	0.00	0.00	\$ 72,000.00
Jefe de Departamento de Logística	1	Logística	Contrato Confianza	0.00	\$ 120,000.00	0.00	0.00	\$ 12,070.80	0.00	0.00	\$ 120,000.00
Secretaria "C"	1	Logística	Contrato Confianza	0.00	\$ 72,000.00	0.00	0.00	\$ 4,723.20	0.00	0.00	\$ 72,000.00
Auxiliar "B"	1	Logística	Contrato Confianza	0.00	\$ 72,000.00	0.00	0.00	\$ 4,723.20	0.00	0.00	\$ 72,000.00

Auxiliar "A"	1	Logística	Contrato Confianza	0.00	\$ 76,800.00	0.00	0.00	\$ 5,371.44	0.00	0.00	\$ 76,800.00
Auxiliar "B"	1	Logística	Contrato Confianza	0.00	\$ 72,000.00	0.00	0.00	\$ 4,723.20	0.00	0.00	\$ 72,000.00
Auxiliar "B"	1	Logística	Contrato Confianza	0.00	\$ 72,000.00	0.00	0.00	\$ 4,723.20	0.00	0.00	\$ 72,000.00
Secretaria "A"	1	Sindicatura Municipal	Contrato Confianza	0.00	\$ 108,000.00	0.00	0.00	\$ 9,774.00	0.00	0.00	\$ 108,000.00
Juez Calificador	1	Departamento de Conciliación y Consignación	Contrato Confianza	0.00	\$ 180,000.00	0.00	0.00	\$ 27,194.40	0.00	0.00	\$ 180,000.00
Juez Calificador	1	Departamento de Conciliación y Consignación	Contrato Confianza	0.00	\$ 180,000.00	0.00	0.00	\$ 27,194.40	0.00	0.00	\$ 180,000.00
Directora De Mercados	1	Mercados y Tianguis	Contrato Confianza	0.00	\$ 216,000.00	0.00	0.00	\$ 36,975.60	0.00	0.00	\$ 216,000.00
Secretaria "C"	1	Mercados y Tianguis	Contrato Confianza	0.00	\$ 72,000.00	0.00	0.00	\$ 4,723.20	0.00	0.00	\$ 72,000.00
Jefe De Comercio	1	Mercados y Tianguis	Contrato Confianza	0.00	\$ 120,000.00	0.00	0.00	\$ 12,070.80	0.00	0.00	\$ 120,000.00
Mercado De Leña en la Mañana	1	Mercados y Tianguis	Contrato Confianza	0.00	\$ 72,000.00	0.00	0.00	\$ 4,723.20	0.00	0.00	\$ 72,000.00
Cobradores	1	Mercados y Tianguis	Contrato Confianza	0.00	\$ 67,200.00	0.00	0.00	\$ 4,140.00	0.00	0.00	\$ 67,200.00
Cobradores	1	Mercados y Tianguis	Contrato Confianza	0.00	\$ 67,200.00	0.00	0.00	\$ 4,140.00	0.00	0.00	\$ 67,200.00
Cobradores	1	Mercados y Tianguis	Contrato Confianza	0.00	\$ 67,200.00	0.00	0.00	\$ 4,140.00	0.00	0.00	\$ 67,200.00
Director de Educación	1	Educación	Contrato Confianza	0.00	\$ 216,000.00	0.00	0.00	\$ 36,975.60	0.00	0.00	\$ 216,000.00
Secretario "B"	1	Educación	Contrato Confianza	0.00	\$ 91,200.00	0.00	0.00	\$ 7,711.20	0.00	0.00	\$ 91,200.00
Responsable de Biblioteca y Ludoteca	1	Educación	Contrato Confianza	0.00	\$ 72,000.00	0.00	0.00	\$ 4,723.20	0.00	0.00	\$ 72,000.00

Director "A"	1	Dirección de Cultura y Deportes	Contrato Confianza	0.00	\$ 216,000.00	0.00	0.00	\$ 36,975.60	0.00	0.00	\$ 216,000.00
Secretaria "B"	1	Dirección de Cultura y Deportes	Contrato Confianza	0.00	\$ 91,200.00	0.00	0.00	\$ 7,711.20	0.00	0.00	\$ 91,200.00
Jefe de Departamento de Deportes	1	Dirección de Cultura y Deportes	Contrato Confianza	0.00	\$ 132,000.00	0.00	0.00	\$ 14,670.00	0.00	0.00	\$ 132,000.00
Jefe De Departamento de Cultura	1	Dirección de Cultura y Deportes	Contrato Confianza	0.00	\$ 144,000.00	0.00	0.00	\$ 17,413.20	0.00	0.00	\$ 144,000.00
Director De Turismo	1	Turismo	Contrato Confianza	0.00	\$ 216,000.00	0.00	0.00	\$ 36,975.60	0.00	0.00	\$ 216,000.00
Secretaria "C"	1	Turismo	Contrato Confianza	0.00	\$ 72,000.00	0.00	0.00	\$ 4,723.20	0.00	0.00	\$ 72,000.00
Departamento de Promoción Turística	1	Turismo	Contrato Confianza	0.00	\$ 144,000.00	0.00	0.00	\$ 17,413.20	0.00	0.00	\$ 144,000.00
Departamento de Proyectos Turísticos	1	Turismo	Contrato Confianza	0.00	\$ 144,000.00	0.00	0.00	\$ 17,413.20	0.00	0.00	\$ 144,000.00
Directora de Salud	1	Salud	Contrato Confianza	0.00	\$ 216,000.00	0.00	0.00	\$ 36,975.60	0.00	0.00	\$ 216,000.00
Secretaria "A"	1	Salud	Contrato Confianza	0.00	\$ 108,000.00	0.00	0.00	\$ 9,774.00	0.00	0.00	\$ 108,000.00
Unidad Básica de Rehabilitación	1	Salud	Contrato Confianza	0.00	\$ 74,400.00	0.00	0.00	\$ 5,076.00	0.00	0.00	\$ 74,400.00
Promotor de Servicios Básicos de Salud (VECTORES)	1	Salud	Contrato Confianza	0.00	\$ 67,200.00	0.00	0.00	\$ 4,140.00	0.00	0.00	\$ 67,200.00
Promotor de Servicios Básicos de Salud (VECTORES)	1	Salud	Contrato Confianza	0.00	\$ 67,200.00	0.00	0.00	\$ 4,140.00	0.00	0.00	\$ 67,200.00

Promotor de Servicios Básicos de Salud (VECTORES)	1	Salud	Contrato Confianza	0.00	\$ 67,200.00	0.00	0.00	\$ 4,140.00	0.00	0.00	\$ 67,200.00
Promotor de Servicios Básicos de Salud (VECTORES)	1	Salud	Contrato Confianza	0.00	\$ 67,200.00	0.00	0.00	\$ 4,140.00	0.00	0.00	\$ 67,200.00
Coordinador Médico Casa de Salud	1	Salud	Contrato Confianza	0.00	\$ 108,000.00	0.00	0.00	\$ 9,774.00	0.00	0.00	\$ 108,000.00
Coordinador Médico Casa de Salud	1	Salud	Contrato Confianza	0.00	\$ 108,000.00	0.00	0.00	\$ 9,774.00	0.00	0.00	\$ 108,000.00
Veterinario	1	Salud	Contrato Confianza	0.00	\$ 108,000.00	0.00	0.00	\$ 9,774.00	0.00	0.00	\$ 108,000.00
Jefe de Departamento Sanitario	1	Salud	Contrato Confianza	0.00	\$ 132,000.00	0.00	0.00	\$ 14,670.00	0.00	0.00	\$ 132,000.00
Director	1	Adquisiciones	Contrato Confianza	0.00	\$ 216,000.00	0.00	0.00	\$ 36,975.60	0.00	0.00	\$ 216,000.00
Secretaria "B"	1	Adquisiciones	Contrato Confianza	0.00	\$ 91,200.00	0.00	0.00	\$ 7,711.20	0.00	0.00	\$ 91,200.00
Almacenista	1	Adquisiciones	Contrato Confianza	0.00	\$ 84,000.00	0.00	0.00	\$ 6,616.80	0.00	0.00	\$ 84,000.00
Corralón	1	Adquisiciones	Contrato Confianza	0.00	\$ 84,000.00	0.00	0.00	\$ 6,616.80	0.00	0.00	\$ 84,000.00
Parque Vehicular	1	Adquisiciones	Contrato Confianza	0.00	\$ 108,000.00	0.00	0.00	\$ 9,774.00	0.00	0.00	\$ 108,000.00
Mecánico	1	Adquisiciones	Contrato Confianza	0.00	\$ 84,000.00	0.00	0.00	\$ 6,616.80	0.00	0.00	\$ 84,000.00
Director	1	Recursos Humanos	Contrato Confianza	0.00	\$ 216,000.00	0.00	0.00	\$ 36,975.60	0.00	0.00	\$ 216,000.00
Secretaria "B"	1	Recursos Humanos	Contrato Confianza	0.00	\$ 91,200.00	0.00	0.00	\$ 7,711.20	0.00	0.00	\$ 91,200.00
Director	1	Dirección de Juventud	Contrato Confianza	0.00	\$ 192,000.00	0.00	0.00	\$ 30,456.00	0.00	0.00	\$ 192,000.00

Secretaria	1	Dirección de Juventud	Contrato Confianza	0.00	\$ 72,000.00	0.00	0.00	\$ 4,723.20	0.00	0.00	\$ 72,000.00
Director	1	Servicios a la Comunidad	Contrato Confianza	0.00	\$ 216,000.00	0.00	0.00	\$ 36,975.60	0.00	0.00	\$ 216,000.00
Secretaria "B"	1	Servicios a la Comunidad	Contrato Confianza	0.00	\$ 91,200.00	0.00	0.00	\$ 7,711.20	0.00	0.00	\$ 91,200.00
Auxiliar	1	Servicios a la Comunidad	Contrato Confianza	0.00	\$ 72,000.00	0.00	0.00	\$ 4,723.20	0.00	0.00	\$ 72,000.00
Jefe de Intendencia	1	Servicios a la Comunidad	Contrato Confianza	0.00	\$ 74,400.00	0.00	0.00	\$ 5,076.00	0.00	0.00	\$ 74,400.00
Intendencia Palacio	1	Servicios a la Comunidad	Contrato Confianza	0.00	\$ 67,200.00	0.00	0.00	\$ 4,140.00	0.00	0.00	\$ 67,200.00
Intendencia Palacio	1	Servicios a la Comunidad	Contrato Confianza	0.00	\$ 67,200.00	0.00	0.00	\$ 4,140.00	0.00	0.00	\$ 67,200.00
Intendencia Palacio	1	Servicios a la Comunidad	Contrato Confianza	0.00	\$ 67,200.00	0.00	0.00	\$ 4,140.00	0.00	0.00	\$ 67,200.00
Intendencia Palacio	1	Servicios a la Comunidad	Contrato Confianza	0.00	\$ 67,200.00	0.00	0.00	\$ 4,140.00	0.00	0.00	\$ 67,200.00
Intendencia Palacio	1	Servicios a la Comunidad	Contrato Confianza	0.00	\$ 67,200.00	0.00	0.00	\$ 4,140.00	0.00	0.00	\$ 67,200.00
Intendencia Cizeas	1	Servicios a la Comunidad	Contrato Confianza	0.00	\$ 67,200.00	0.00	0.00	\$ 4,140.00	0.00	0.00	\$ 67,200.00
Jefe de Intendencia Mercado	1	Servicios a la Comunidad	Contrato Confianza	0.00	\$ 74,400.00	0.00	0.00	\$ 5,076.00	0.00	0.00	\$ 74,400.00
Limpieza del Baño Mercado Alarii	1	Servicios a la Comunidad	Contrato Confianza	0.00	\$ 67,200.00	0.00	0.00	\$ 4,140.00	0.00	0.00	\$ 67,200.00
Limpieza del Baño Mercado Alarii	1	Servicios a la Comunidad	Contrato Confianza	0.00	\$ 67,200.00	0.00	0.00	\$ 4,140.00	0.00	0.00	\$ 67,200.00
Cobrador del Baño Mercado de Leña	1	Servicios a la Comunidad	Contrato Confianza	0.00	\$ 67,200.00	0.00	0.00	\$ 4,140.00	0.00	0.00	\$ 67,200.00
Baño Mercado Gastronómico	1	Servicios a la Comunidad	Contrato Confianza	0.00	\$ 67,200.00	0.00	0.00	\$ 4,140.00	0.00	0.00	\$ 67,200.00

Baño Mercado Gastronómico	1	Servicios a la Comunidad	Contrato Confianza	0.00	\$ 67,200.00	0.00	0.00	\$ 4,140.00	0.00	0.00	\$ 67,200.00
Jefe de Recolección y Barrido	1	Servicios a la Comunidad	Contrato Confianza	0.00	\$ 74,400.00	0.00	0.00	\$ 5,076.00	0.00	0.00	\$ 74,400.00
Chofer	1	Servicios a la Comunidad	Contrato Confianza	0.00	\$ 69,600.00	0.00	0.00	\$ 4,431.60	0.00	0.00	\$ 69,600.00
Chofer	1	Servicios a la Comunidad	Contrato Confianza	0.00	\$ 69,600.00	0.00	0.00	\$ 4,431.60	0.00	0.00	\$ 69,600.00
Chofer	1	Servicios a la Comunidad	Contrato Confianza	0.00	\$ 69,600.00	0.00	0.00	\$ 4,431.60	0.00	0.00	\$ 69,600.00
Chofer	1	Servicios a la Comunidad	Contrato Confianza	0.00	\$ 69,600.00	0.00	0.00	\$ 4,431.60	0.00	0.00	\$ 69,600.00
Chofer	1	Servicios a la Comunidad	Contrato Confianza	0.00	\$ 69,600.00	0.00	0.00	\$ 4,431.60	0.00	0.00	\$ 69,600.00
Chofer	1	Servicios a la Comunidad	Contrato Confianza	0.00	\$ 69,600.00	0.00	0.00	\$ 4,431.60	0.00	0.00	\$ 69,600.00
Chofer	1	Servicios a la Comunidad	Contrato Confianza	0.00	\$ 69,600.00	0.00	0.00	\$ 4,431.60	0.00	0.00	\$ 69,600.00
Ayudante de Compactador	1	Servicios a la Comunidad	Contrato Confianza	0.00	\$ 69,600.00	0.00	0.00	\$ 4,431.60	0.00	0.00	\$ 69,600.00
Ayudante de Compactador	1	Servicios a la Comunidad	Contrato Confianza	0.00	\$ 69,600.00	0.00	0.00	\$ 4,431.60	0.00	0.00	\$ 69,600.00
Ayudante de Compactador	1	Servicios a la Comunidad	Contrato Confianza	0.00	\$ 69,600.00	0.00	0.00	\$ 4,431.60	0.00	0.00	\$ 69,600.00
Ayudante de Compactador	1	Servicios a la Comunidad	Contrato Confianza	0.00	\$ 69,600.00	0.00	0.00	\$ 4,431.60	0.00	0.00	\$ 69,600.00
Barrido	4	Servicios a la Comunidad	Contrato Confianza	0.00	\$ 67,200.00	0.00	0.00	\$ 4,140.00	0.00	0.00	\$ 67,200.00
Barrido Unidad	3	Servicios a la Comunidad	Contrato Confianza	0.00	\$ 67,200.00	0.00	0.00	\$ 4,140.00	0.00	0.00	\$ 67,200.00
Jefe de Panteones	1	Departamento de Panteones	Contrato Confianza	0.00	\$ 144,000.00	0.00	0.00	\$ 17,413.20	0.00	0.00	\$ 144,000.00
Secretaria "C"	1	Departamento de Panteones	Contrato Confianza	0.00	\$ 72,000.00	0.00	0.00	\$ 4,723.20	0.00	0.00	\$ 72,000.00
Panteoneros	4	Departamento de Panteones	Contrato Confianza	0.00	\$ 74,400.00	0.00	0.00	\$ 5,076.00	0.00	0.00	\$ 74,400.00
Jardinero	2	Departamento de Panteones	Contrato Confianza	0.00	\$ 67,200.00	0.00	0.00	\$ 4,140.00	0.00	0.00	\$ 67,200.00

Jefe de Departamento de Agua Potable y Alcantarillado	1	Departamento de Alcantarillado y Agua Potable	Contrato Confianza	0.00	\$ 132,000.00	0.00	0.00	\$ 14,670.00	0.00	0.00	\$ 132,000.00
Secretaria "C"	1	Departamento de Alcantarillado y Agua Potable	Contrato Confianza	0.00	\$ 72,000.00	0.00	0.00	\$ 4,723.20	0.00	0.00	\$ 72,000.00
Auxiliar	1	Departamento de Alcantarillado y Agua Potable	Contrato Confianza	0.00	\$ 72,000.00	0.00	0.00	\$ 4,723.20	0.00	0.00	\$ 72,000.00
Desazolve	4	Departamento de Alcantarillado y Agua Potable	Contrato Confianza	0.00	\$ 72,000.00	0.00	0.00	\$ 4,723.20	0.00	0.00	\$ 72,000.00
Jefe de Departamento de Electricidad	1	Departamento de Electricidad y Mantenimiento	Contrato Confianza	0.00	\$ 132,000.00	0.00	0.00	\$ 14,670.00	0.00	0.00	\$ 132,000.00
Secretaria "C"	1	Departamento de Electricidad y Mantenimiento	Contrato Confianza	0.00	\$ 72,000.00	0.00	0.00	\$ 4,723.20	0.00	0.00	\$ 72,000.00
Auxiliar de Electricidad	1	Departamento de Electricidad y Mantenimiento	Contrato Confianza	0.00	\$ 72,000.00	0.00	0.00	\$ 4,723.20	0.00	0.00	\$ 72,000.00
Auxiliar de Mantenimiento	1	Departamento de Electricidad y Mantenimiento	Contrato Confianza	0.00	\$ 72,000.00	0.00	0.00	\$ 4,723.20	0.00	0.00	\$ 72,000.00
Director	1	Ecología y Medio Ambiente	Contrato Confianza	0.00	\$ 192,000.00	0.00	0.00	\$ 30,456.00	0.00	0.00	\$ 192,000.00
Secretaria "B"	1	Ecología y Medio Ambiente	Contrato Confianza	0.00	\$ 91,200.00	0.00	0.00	\$ 7,711.20	0.00	0.00	\$ 91,200.00
Responsable de Vivero	1	Ecología y Medio Ambiente	Contrato Confianza	0.00	\$ 91,200.00	0.00	0.00	\$ 7,711.20	0.00	0.00	\$ 91,200.00

Auxiliar Operativo	1	Ecología y Medio Ambiente	Contrato Confianza	0.00	\$ 74,400.00	0.00	0.00	\$ 5,076.00	0.00	0.00	\$ 74,400.00
Auxiliar Operativo	1	Ecología y Medio Ambiente	Contrato Confianza	0.00	\$ 74,400.00	0.00	0.00	\$ 5,076.00	0.00	0.00	\$ 74,400.00
Jefe de Departamento Agronomía	1	Departamento de Agronomía	Contrato Confianza	0.00	\$ 132,000.00	0.00	0.00	\$ 14,670.00	0.00	0.00	\$ 132,000.00
Secretaria "C"	1	Departamento de Agronomía	Contrato Confianza	0.00	\$ 72,000.00	0.00	0.00	\$ 4,723.20	0.00	0.00	\$ 72,000.00
Director	1	Comunicación Social	Contrato Confianza	0.00	\$ 216,000.00	0.00	0.00	\$ 36,975.60	0.00	0.00	\$ 216,000.00
Diseñador Gráfico	1	Comunicación Social	Contrato Confianza	0.00	\$ 168,000.00	0.00	0.00	\$ 23,932.80	0.00	0.00	\$ 168,000.00
Fotógrafo	1	Comunicación Social	Contrato Confianza	0.00	\$ 96,000.00	0.00	0.00	\$ 8,082.00	0.00	0.00	\$ 96,000.00
Fotógrafo	1	Comunicación Social	Contrato Confianza	0.00	\$ 96,000.00	0.00	0.00	\$ 8,082.00	0.00	0.00	\$ 96,000.00
Editora y Producción	1	Comunicación Social	Contrato Confianza	0.00	\$ 96,000.00	0.00	0.00	\$ 8,082.00	0.00	0.00	\$ 96,000.00
Videógrafo	1	Comunicación Social	Contrato Confianza	0.00	\$ 84,000.00	0.00	0.00	\$ 6,616.80	0.00	0.00	\$ 84,000.00
Redes Sociales	1	Comunicación Social	Contrato Confianza	0.00	\$ 96,000.00	0.00	0.00	\$ 8,082.00	0.00	0.00	\$ 96,000.00
Informático	1	Área de Informática	Contrato Confianza	0.00	\$ 91,200.00	0.00	0.00	\$ 7,711.20	0.00	0.00	\$ 91,200.00
Informático	1	Área de Informática	Contrato Confianza	0.00	\$ 72,000.00	0.00	0.00	\$ 4,723.20	0.00	0.00	\$ 72,000.00
Directora	1	DIF Municipal	Contrato Confianza	0.00	\$ 216,000.00	0.00	0.00	\$ 36,975.60	0.00	0.00	\$ 216,000.00
Secretaria "B"	1	DIF Municipal	Contrato Confianza	0.00	\$ 108,000.00	0.00	0.00	\$ 9,774.00	0.00	0.00	\$ 108,000.00
Chofer /Auxiliar	1	DIF Municipal	Contrato Confianza	0.00	\$ 72,000.00	0.00	0.00	\$ 4,723.20	0.00	0.00	\$ 72,000.00
Procuraduría de Protección de los Niños, Niñas y Adolescentes	1	DIF Municipal	Contrato Confianza	0.00	\$ 120,000.00	0.00	0.00	\$ 12,070.80	0.00	0.00	\$ 120,000.00

Psicóloga	1	DIF Municipal	Contrato Confianza	0.00	\$ 108,000.00	0.00	0.00	\$ 9,774.00	0.00	0.00	\$ 108,000.00
Maestra de Manualidades	1	DIF Municipal	Contrato Confianza	0.00	\$ 108,000.00	0.00	0.00	\$ 9,774.00	0.00	0.00	\$ 108,000.00
Auxiliar del DIF	1	DIF Municipal	Contrato Confianza	0.00	\$ 72,000.00	0.00	0.00	\$ 4,723.20	0.00	0.00	\$ 72,000.00
Instancia Municipal de las Mujeres	1	Instancia Municipal de las Mujeres	Contrato Confianza	0.00	\$ 216,000.00	0.00	0.00	\$ 36,975.60	0.00	0.00	\$ 216,000.00
Secretario "B"	1	Instancia Municipal de las Mujeres	Contrato Confianza	0.00	\$ 91,200.00	0.00	0.00	\$ 7,711.20	0.00	0.00	\$ 91,200.00
Secretaria	1	Regiduría de Derechos Humanos	Contrato Confianza	0.00	\$ 72,000.00	0.00	0.00	\$ 4,723.20	0.00	0.00	\$ 72,000.00
Secretaria	1	Regiduría de Protección Civil	Contrato Confianza	0.00	\$ 72,000.00	0.00	0.00	\$ 4,723.20	0.00	0.00	\$ 72,000.00
Secretaria	1	Regiduría de Vinos y Licores	Contrato Confianza	0.00	\$ 72,000.00	0.00	0.00	\$ 4,723.20	0.00	0.00	\$ 72,000.00
Director	1	Seguridad	Contrato Confianza	0.00	\$ 216,000.00	0.00	0.00	\$ 36,975.60	0.00	0.00	\$ 216,000.00
Secretario "B"	1	Seguridad	Contrato Confianza	0.00	\$ 91,200.00	0.00	0.00	\$ 7,711.20	0.00	0.00	\$ 91,200.00
Suplente	1	Seguridad	Contrato Confianza	0.00	\$ 98,400.00	0.00	0.00	\$ 8,377.20	0.00	0.00	\$ 98,400.00
Comandante Certificado de Turno	1	Seguridad	Contrato Confianza	0.00	\$ 108,000.00	0.00	0.00	\$ 9,774.00	0.00	0.00	\$ 108,000.00
Comandante Certificado de Turno	1	Seguridad	Contrato Confianza	0.00	\$ 108,000.00	0.00	0.00	\$ 9,774.00	0.00	0.00	\$ 108,000.00
Choferes Seguridad	1	Seguridad	Contrato Confianza	0.00	\$ 103,200.00	0.00	0.00	\$ 8,964.00	0.00	0.00	\$ 103,200.00
Policia Certificado	1	Seguridad	Contrato Confianza	0.00	\$ 103,200.00	0.00	0.00	\$ 8,964.00	0.00	0.00	\$ 103,200.00
Policia	1	Seguridad	Contrato Confianza	0.00	\$ 98,400.00	0.00	0.00	\$ 8,377.20	0.00	0.00	\$ 98,400.00

Artículo 14. La asignación presupuestaria para las Previsiones Salariales y Económicas, se distribuye de la siguiente manera:

PREVISIONES SALARIALES Y ECONÓMICAS						
Plaza/Puesto		Adscripción	Incremento a las percepciones	Creación de plazas	Otras medidas de carácter económico y laboral	Importe
Presidente	1	Presidencia	\$0.00	\$0.00	\$0.00	\$288,000.00
Regidor de Hacienda	1	Hacienda	\$0.00	\$0.00	\$0.00	\$240,000.00
Regidor de Obras Públicas	1	Obras Públicas	\$0.00	\$0.00	\$0.00	\$240,000.00
Síndica Municipal	1	Sindicatura Municipal	\$0.00	\$0.00	\$0.00	\$240,000.00
Regidora de Educación	1	Educación	\$0.00	\$0.00	\$0.00	\$240,000.00
Regidor de Turismo	1	Turismo	\$0.00	\$0.00	\$0.00	\$240,000.00
Regidor de Salud	1	Salud	\$0.00	\$0.00	\$0.00	\$240,000.00
Regiduría de Derechos Humanos	1	Regiduría de Derechos Humanos	\$0.00	\$0.00	\$0.00	\$240,000.00
Regiduría de Protección Civil	1	Regiduría de Protección Civil	\$0.00	\$0.00	\$0.00	\$240,000.00
Regiduría de Vinos y Licores	1	Regiduría de Vinos y Licores	\$0.00	\$0.00	\$0.00	\$240,000.00
Secretario Particular	1	Presidencia	\$0.00	\$0.00	\$0.00	\$168,000.00
Secretaria "A"	1	Presidencia	\$0.00	\$0.00	\$0.00	\$108,000.00
Asistente	1	Presidencia	\$0.00	\$0.00	\$0.00	\$91,200.00
Auxiliar	1	Presidencia	\$0.00	\$0.00	\$0.00	\$72,000.00
Chofer de Presidencia	1	Presidencia	\$0.00	\$0.00	\$0.00	\$120,000.00
Secretario Técnico /Director de Fortalecimiento Social	1	Secretaría Técnica	\$0.00	\$0.00	\$0.00	\$216,000.00
Secretaria "A"	1	Secretaría Técnica	\$0.00	\$0.00	\$0.00	\$91,200.00
Secretaria "C"	1	Secretaría Técnica	\$0.00	\$0.00	\$0.00	\$72,000.00

Secretario Municipal	1	Secretaria Municipal	\$0.00	\$0.00	\$0.00	\$192,000.00
Secretario "A"	1	Secretaria Municipal	\$0.00	\$0.00	\$0.00	\$108,000.00
Secretario "C"	1	Secretaria Municipal	\$0.00	\$0.00	\$0.00	\$72,000.00
Alcalde	1	Alcaldía	\$0.00	\$0.00	\$0.00	\$192,000.00
Auxiliar "B"	1	Alcaldía	\$0.00	\$0.00	\$0.00	\$72,000.00
Auxiliar Operativo	1	Alcaldía	\$0.00	\$0.00	\$0.00	\$72,000.00
Auxiliar Operativo	1	Alcaldía	\$0.00	\$0.00	\$0.00	\$72,000.00
Contralor	1	Contraloría	\$0.00	\$0.00	\$0.00	\$216,000.00
Secretaria "B"	1	Contraloría	\$0.00	\$0.00	\$0.00	\$91,200.00
Secretaria "C"	1	Contraloría	\$0.00	\$0.00	\$0.00	\$72,000.00
Responsable de Comercio	1	Área de Comercio	\$0.00	\$0.00	\$0.00	\$108,000.00
Secretaria "C"	1	Área de Comercio	\$0.00	\$0.00	\$0.00	\$72,000.00
Tesorera	1	Tesorería	\$0.00	\$0.00	\$0.00	\$216,000.00
Jefe Departamento de Egresos	1	Tesorería	\$0.00	\$0.00	\$0.00	\$132,000.00
Jefe de Departamento de Ingresos	1	Tesorería	\$0.00	\$0.00	\$0.00	\$132,000.00
Cajera	4	Tesorería	\$0.00	\$0.00	\$0.00	\$84,000.00
Desarrollo Urbano y Obras Públicas	1	Obras Públicas	\$0.00	\$0.00	\$0.00	\$216,000.00
Secretaria "C"	1	Obras Públicas	\$0.00	\$0.00	\$0.00	\$72,000.00
Notificador	2	Obras Públicas	\$0.00	\$0.00	\$0.00	\$72,000.00
Jefe de Departamento de Logística	1	Logística	\$0.00	\$0.00	\$0.00	\$120,000.00
Secretaria "C"	1	Logística	\$0.00	\$0.00	\$0.00	\$72,000.00
Auxiliar "B"	1	Logística	\$0.00	\$0.00	\$0.00	\$72,000.00
Auxiliar "A"	1	Logística	\$0.00	\$0.00	\$0.00	\$76,800.00
Auxiliar "B"	1	Logística	\$0.00	\$0.00	\$0.00	\$72,000.00
Auxiliar "B"	1	Logística	\$0.00	\$0.00	\$0.00	\$72,000.00
Secretaria "A"	1	Sindicatura Municipal	\$0.00	\$0.00	\$0.00	\$108,000.00
Juez Calificador	2	Departamento de Conciliación y Consignación	\$0.00	\$0.00	\$0.00	\$180,000.00
Directora De Mercados	1	Mercados y Tianguis	\$0.00	\$0.00	\$0.00	\$216,000.00

Secretaria "C"	1	Mercados y Tianguis	\$0.00	\$0.00	\$0.00	\$72,000.00
Jefe De Comercio	1	Mercados y Tianguis	\$0.00	\$0.00	\$0.00	\$120,000.00
Mercado De Leña en la Mañana	1	Mercados y Tianguis	\$0.00	\$0.00	\$0.00	\$72,000.00
Cobradores	3	Mercados y Tianguis	\$0.00	\$0.00	\$0.00	\$67,200.00
Director de Educación	1	Educación	\$0.00	\$0.00	\$0.00	\$216,000.00
Secretario "B"	1	Educación	\$0.00	\$0.00	\$0.00	\$91,200.00
Responsable de Biblioteca y Ludoteca	1	Educación	\$0.00	\$0.00	\$0.00	\$72,000.00
Director "A"	1	Dirección de Cultura y Deportes	\$0.00	\$0.00	\$0.00	\$216,000.00
Secretaria "B"	1	Dirección de Cultura y Deportes	\$0.00	\$0.00	\$0.00	\$91,200.00
Jefe de Departamento de Deportes	1	Dirección de Cultura y Deportes	\$0.00	\$0.00	\$0.00	\$132,000.00
Jefe De Departamento de Cultura	1	Dirección de Cultura y Deportes	\$0.00	\$0.00	\$0.00	\$144,000.00
Director De Turismo	1	Turismo	\$0.00	\$0.00	\$0.00	\$216,000.00
Secretaria "C"	1	Turismo	\$0.00	\$0.00	\$0.00	\$72,000.00
Departamento de Promoción Turística	1	Turismo	\$0.00	\$0.00	\$0.00	\$144,000.00
Departamento de Proyectos Turísticos	1	Turismo	\$0.00	\$0.00	\$0.00	\$144,000.00
Directora de Salud	1	Salud	\$0.00	\$0.00	\$0.00	\$216,000.00
Secretaria "A"	1	Salud	\$0.00	\$0.00	\$0.00	\$108,000.00
Unidad Básica de Rehabilitación	1	Salud	\$0.00	\$0.00	\$0.00	\$74,400.00
Promotor de Servicios Básicos de Salud (VECTORES)	4	Salud	\$0.00	\$0.00	\$0.00	\$67,200.00
Coordinador Médico Casa de Salud	1	Salud	\$0.00	\$0.00	\$0.00	\$108,000.00
Coordinador Médico Casa de Salud	1	Salud	\$0.00	\$0.00	\$0.00	\$108,000.00
Veterinario	1	Salud	\$0.00	\$0.00	\$0.00	\$108,000.00

Jefe de Departamento Sanitario	1	Salud	\$0.00	\$0.00	\$0.00	\$132,000.00
Director	1	Adquisiciones	\$0.00	\$0.00	\$0.00	\$216,000.00
Secretaria "B"	1	Adquisiciones	\$0.00	\$0.00	\$0.00	\$91,200.00
Almacenista	1	Adquisiciones	\$0.00	\$0.00	\$0.00	\$84,000.00
Corralón	1	Adquisiciones	\$0.00	\$0.00	\$0.00	\$84,000.00
Parque Vehicular	1	Adquisiciones	\$0.00	\$0.00	\$0.00	\$108,000.00
Mecánico	1	Adquisiciones	\$0.00	\$0.00	\$0.00	\$84,000.00
Director	1	Recursos Humanos	\$0.00	\$0.00	\$0.00	\$216,000.00
Secretaria "B"	1	Recursos Humanos	\$0.00	\$0.00	\$0.00	\$91,200.00
Director	1	Dirección de Juventud	\$0.00	\$0.00	\$0.00	\$192,000.00
Secretaria	1	Dirección de Juventud	\$0.00	\$0.00	\$0.00	\$72,000.00
Director	1	Servicios a la Comunidad	\$0.00	\$0.00	\$0.00	\$216,000.00
Secretaria "B"	1	Servicios a la Comunidad	\$0.00	\$0.00	\$0.00	\$91,200.00
Auxiliar	1	Servicios a la Comunidad	\$0.00	\$0.00	\$0.00	\$72,000.00
Jefe de Intendencia	1	Servicios a la Comunidad	\$0.00	\$0.00	\$0.00	\$74,400.00
Intendencia Palacio	5	Servicios a la Comunidad	\$0.00	\$0.00	\$0.00	\$67,200.00
Intendencia Cizeas	1	Servicios a la Comunidad	\$0.00	\$0.00	\$0.00	\$67,200.00
Jefe de Intendencia Mercado	1	Servicios a la Comunidad	\$0.00	\$0.00	\$0.00	\$74,400.00
Limpieza del Baño Mercado Alarii	1	Servicios a la Comunidad	\$0.00	\$0.00	\$0.00	\$67,200.00
Cobrador del Baño Mercado de Leña	1	Servicios a la Comunidad	\$0.00	\$0.00	\$0.00	\$67,200.00
Baño Mercado Gastronómico	2	Servicios a la Comunidad	\$0.00	\$0.00	\$0.00	\$67,200.00
Jefe de Recolección y Barrido	1	Servicios a la Comunidad	\$0.00	\$0.00	\$0.00	\$74,400.00
Chofer	6	Servicios a la Comunidad	\$0.00	\$0.00	\$0.00	\$69,600.00
Ayudante de Compactador	4	Servicios a la Comunidad	\$0.00	\$0.00	\$0.00	\$69,600.00

Barrido	4	Servicios a la Comunidad	\$0.00	\$0.00	\$0.00	\$67,200.00
Barrido Unidad	2	Servicios a la Comunidad	\$0.00	\$0.00	\$0.00	\$67,200.00
Barrido Unidad	1	Servicios a la Comunidad	\$0.00	\$0.00	\$0.00	\$67,200.00
Jefe de Panteones	1	Departamento de Panteones	\$0.00	\$0.00	\$0.00	\$144,000.00
Secretaria "C"	1	Departamento de Panteones	\$0.00	\$0.00	\$0.00	\$72,000.00
Panteoneros	4	Departamento de Panteones	\$0.00	\$0.00	\$0.00	\$74,400.00
Jardinero	2	Departamento de Panteones	\$0.00	\$0.00	\$0.00	\$67,200.00
Jefe de Departamento de Agua Potable y Alcantarillado	1	Departamento de Alcantarillado y Agua Potable	\$0.00	\$0.00	\$0.00	\$132,000.00
Secretaria "C"	1	Departamento de Alcantarillado y Agua Potable	\$0.00	\$0.00	\$0.00	\$72,000.00
Auxiliar	1	Departamento de Alcantarillado y Agua Potable	\$0.00	\$0.00	\$0.00	\$72,000.00
Desazolve	4	Departamento de Alcantarillado y Agua Potable	\$0.00	\$0.00	\$0.00	\$72,000.00
Jefe de Departamento de Electricidad	1	Departamento de Electricidad y Mantenimiento	\$0.00	\$0.00	\$0.00	\$132,000.00
Secretaria "C"	1	Departamento de Electricidad y Mantenimiento	\$0.00	\$0.00	\$0.00	\$72,000.00
Auxiliar de Electricidad	1	Departamento de Electricidad y Mantenimiento	\$0.00	\$0.00	\$0.00	\$72,000.00
Auxiliar de Mantenimiento	1	Departamento de Electricidad y Mantenimiento	\$0.00	\$0.00	\$0.00	\$72,000.00
Director	1	Ecología y Medio Ambiente	\$0.00	\$0.00	\$0.00	\$192,000.00

Secretaria "B"	1	Ecología y Medio Ambiente	\$0.00	\$0.00	\$0.00	\$91,200.00
Responsable de Vivero	1	Ecología y Medio Ambiente	\$0.00	\$0.00	\$0.00	\$91,200.00
Auxiliar Operativo	1	Ecología y Medio Ambiente	\$0.00	\$0.00	\$0.00	\$74,400.00
Auxiliar Operativo	1	Ecología y Medio Ambiente	\$0.00	\$0.00	\$0.00	\$74,400.00
Jefe de Departamento Agronomía	1	Departamento de Agronomía	\$0.00	\$0.00	\$0.00	\$132,000.00
Secretaria "C"	1	Departamento de Agronomía	\$0.00	\$0.00	\$0.00	\$72,000.00
Director	1	Comunicación Social	\$0.00	\$0.00	\$0.00	\$216,000.00
Diseñador Gráfico	1	Comunicación Social	\$0.00	\$0.00	\$0.00	\$168,000.00
Fotógrafo	1	Comunicación Social	\$0.00	\$0.00	\$0.00	\$96,000.00
Fotógrafo	1	Comunicación Social	\$0.00	\$0.00	\$0.00	\$96,000.00
Editora y Producción	1	Comunicación Social	\$0.00	\$0.00	\$0.00	\$96,000.00
Videografo	1	Comunicación Social	\$0.00	\$0.00	\$0.00	\$84,000.00
Redes Sociales	1	Comunicación Social	\$0.00	\$0.00	\$0.00	\$96,000.00
Informático	1	Área de Informática	\$0.00	\$0.00	\$0.00	\$91,200.00
Informático	1	Área de Informática	\$0.00	\$0.00	\$0.00	\$72,000.00
Directora	1	DIF Municipal	\$0.00	\$0.00	\$0.00	\$216,000.00
Secretaria "B"	1	DIF Municipal	\$0.00	\$0.00	\$0.00	\$108,000.00
Chofer /Auxiliar	1	DIF Municipal	\$0.00	\$0.00	\$0.00	\$72,000.00
Procuraduría de Protección de los Niños, Niñas y Adolescentes	1	DIF Municipal	\$0.00	\$0.00	\$0.00	\$120,000.00
Psicóloga	1	DIF Municipal	\$0.00	\$0.00	\$0.00	\$108,000.00
Maestra de Manualidades	1	DIF Municipal	\$0.00	\$0.00	\$0.00	\$108,000.00
Auxiliar del DIF	1	DIF Municipal	\$0.00	\$0.00	\$0.00	\$72,000.00

Instancia Municipal de las Mujeres	1	Instancia Municipal de las Mujeres	\$0.00	\$0.00	\$0.00	\$216,000.00
Secretario "B"	1	Instancia Municipal de las Mujeres	\$0.00	\$0.00	\$0.00	\$91,200.00
Secretaria	1	Regiduría de Derechos Humanos	\$0.00	\$0.00	\$0.00	\$72,000.00
Secretaria	1	Regiduría de Protección Civil	\$0.00	\$0.00	\$0.00	\$72,000.00
Secretaria	1	Regiduría de Vinos y Licores	\$0.00	\$0.00	\$0.00	\$72,000.00
Director	1	Seguridad	\$0.00	\$0.00	\$0.00	\$216,000.00
Secretario "B"	1	Seguridad	\$0.00	\$0.00	\$0.00	\$91,200.00
Suplente	1	Seguridad	\$0.00	\$0.00	\$0.00	\$98,400.00
Comandante Certificado de Turno	2	Seguridad	\$0.00	\$0.00	\$0.00	\$108,000.00
Choferes Seguridad	1	Seguridad	\$0.00	\$0.00	\$0.00	\$103,200.00
Policía Certificado	1	Seguridad	\$0.00	\$0.00	\$0.00	\$103,200.00
Policía	110	Seguridad	\$0.00	\$0.00	\$0.00	\$98,400.00

Artículo 15. Las asignaciones de la Clasificación Programática para el ejercicio 2022, se distribuye de la siguiente manera:

CLASIFICACIÓN PROGRAMÁTICA		
Clave	Características Generales	IMPORTE
Programas		
	Subsidios: Sector Social y Privado o Entidades Federativas y Municipios	6.00
S	Sujetos a Reglas de Operación	6.00
U	Otros Subsidios	0.00
Desempeño de las Funciones		63,061,918.00
E	Prestación de Servicios Públicos	63,061,918.00
P	Planeación, seguimiento y evaluación de políticas públicas	0.00
F	Promoción y fomento	0.00
G	Regulación y supervisión	0.00
R	Específicos	0.00
K	Proyectos de Inversión	0.00

	Administrativos y de Apoyo	0.00
M	Apoyo al proceso presupuestario y para mejorar la eficiencia institucional	0.00
O	Apoyo a la función pública y al mejoramiento de la gestión	0.00
	Compromisos	0.00
L	Obligaciones de cumplimiento de resolución jurisdiccional	0.00
N	Desastres Naturales	0.00
	Obligaciones	0.00
J	Pensiones y jubilaciones	0.00
	Programas de Gasto Federalizado	86,353,645.40
I	Gasto Federalizado	86,353,645.40
	TOTAL	149,415,569.40

Artículo 16. El Presupuesto de Egresos, con base en la Clasificación por Fuentes de Financiamiento, se distribuye de la siguiente manera:

Clasificación por Fuentes de Financiamiento		Presupuesto aprobado
1	No Etiquetado	63,061,918.00
11	Recursos Fiscales	14,830,003.00
12	Financiamientos Internos	0.00
13	Financiamientos Externos	0.00
14	Ingresos Propios	0.00
15	Recursos Federales	48,231,915.00
16	Recursos Estatales	0.00
17	Otros Recursos de Libre Disposición	0.00
2	Etiquetado	86,353,651.40
25	Recursos Federales	86,353,651.40
26	Recursos Estatales	0.00
27	Otros Recursos de Transferencias Federales Etiquetadas	0.00

Instalación, reparación y mantenimiento de maquinaria, otros equipos y herramienta	\$ 450,000.00	37,500.00	37,500.00	37,500.00	37,500.00	37,500.00	37,500.00	37,500.00	37,500.00	37,500.00	37,500.00	37,500.00	37,500.00	37,500.00	37,500.00
Instalación, reparación y mantto. de maquinaria, otros equipos y herramientas	\$ 450,000.00	37,500.00	37,500.00	37,500.00	37,500.00	37,500.00	37,500.00	37,500.00	37,500.00	37,500.00	37,500.00	37,500.00	37,500.00	37,500.00	37,500.00
SERVICIOS DE COMUNICACION SOCIAL Y PUBLICIDAD	\$ 350,000.00	29,166.67	29,166.67	29,166.67	29,166.67	29,166.67	29,166.67	29,166.67	29,166.67	29,166.67	29,166.67	29,166.67	29,166.67	29,166.67	29,166.67
Difusión por radio, televisión y otros medios de mensajes sobre programas y actividades gubernamentales	\$ 350,000.00	29,166.67	29,166.67	29,166.67	29,166.67	29,166.67	29,166.67	29,166.67	29,166.67	29,166.67	29,166.67	29,166.67	29,166.67	29,166.67	29,166.67
Difusión por radio, televisión y otros medios de mensajes sobre programas y actividades gubernamentales.	\$ 350,000.00	29,166.67	29,166.67	29,166.67	29,166.67	29,166.67	29,166.67	29,166.67	29,166.67	29,166.67	29,166.67	29,166.67	29,166.67	29,166.67	29,166.67
SERVICIOS DE TRASLADO Y VIÁTICOS	\$ 560,000.00	46,666.67	46,666.67	46,666.67	46,666.67	46,666.67	46,666.67	46,666.67	46,666.67	46,666.67	46,666.67	46,666.67	46,666.67	46,666.67	46,666.67
Pasajes aéreos	\$ 60,000.00	5,000.00	5,000.00	5,000.00	5,000.00	5,000.00	5,000.00	5,000.00	5,000.00	5,000.00	5,000.00	5,000.00	5,000.00	5,000.00	5,000.00
Pasajes aéreos	\$ 60,000.00	5,000.00	5,000.00	5,000.00	5,000.00	5,000.00	5,000.00	5,000.00	5,000.00	5,000.00	5,000.00	5,000.00	5,000.00	5,000.00	5,000.00
Reparto y entrega de mensajería aérea	0.00	0.00	0.00	0.00	0.00	0.00	0.00	0.00	0.00	0.00	0.00	0.00	0.00	0.00	0.00
Pasajes terrestres	\$ 150,000.00	12,500.00	12,500.00	12,500.00	12,500.00	12,500.00	12,500.00	12,500.00	12,500.00	12,500.00	12,500.00	12,500.00	12,500.00	12,500.00	12,500.00
Pasajes terrestres	\$ 150,000.00	12,500.00	12,500.00	12,500.00	12,500.00	12,500.00	12,500.00	12,500.00	12,500.00	12,500.00	12,500.00	12,500.00	12,500.00	12,500.00	12,500.00
Viáticos en el país	\$ 350,000.00	29,166.67	29,166.67	29,166.67	29,166.67	29,166.67	29,166.67	29,166.67	29,166.67	29,166.67	29,166.67	29,166.67	29,166.67	29,166.67	29,166.67
Viáticos nacionales	\$ 350,000.00	29,166.67	29,166.67	29,166.67	29,166.67	29,166.67	29,166.67	29,166.67	29,166.67	29,166.67	29,166.67	29,166.67	29,166.67	29,166.67	29,166.67
SERVICIOS OFICIALES	\$ 1,464,868.24	122,072.35	122,072.35	122,072.35	122,072.35	122,072.35	122,072.35	122,072.35	122,072.35	122,072.35	122,072.35	122,072.35	122,072.35	122,072.35	122,072.35
Gastos de ceremonial	\$ 10,000.00	833.33	833.33	833.33	833.33	833.33	833.33	833.33	833.33	833.33	833.33	833.33	833.33	833.33	833.33
Gastos de ceremonial	\$ 10,000.00	833.33	833.33	833.33	833.33	833.33	833.33	833.33	833.33	833.33	833.33	833.33	833.33	833.33	833.33
Gastos de orden social y cultural	\$ 1,454,868.24	121,239.02	121,239.02	121,239.02	121,239.02	121,239.02	121,239.02	121,239.02	121,239.02	121,239.02	121,239.02	121,239.02	121,239.02	121,239.02	121,239.02
Actos y ceremonias conmemorativas	\$ 10,000.00	833.33	833.33	833.33	833.33	833.33	833.33	833.33	833.33	833.33	833.33	833.33	833.33	833.33	833.33
Actos de orden social y cultural	\$ 1,444,868.24	120,405.69	120,405.69	120,405.69	120,405.69	120,405.69	120,405.69	120,405.69	120,405.69	120,405.69	120,405.69	120,405.69	120,405.69	120,405.69	120,405.69
OTROS SERVICIOS GENERALES	\$ 2,050,000.00	170,833.33	170,833.33	170,833.33	170,833.33	170,833.33	170,833.33	170,833.33	170,833.33	170,833.33	170,833.33	170,833.33	170,833.33	170,833.33	170,833.33
Servicios funerarios y de cementerios	\$ 2,000,000.00	16,666.67	16,666.67	16,666.67	16,666.67	16,666.67	16,666.67	16,666.67	16,666.67	16,666.67	16,666.67	16,666.67	16,666.67	16,666.67	16,666.67
Traslado de cuerpos, velación y trámites legales	\$ 100,000.00	8,333.33	8,333.33	8,333.33	8,333.33	8,333.33	8,333.33	8,333.33	8,333.33	8,333.33	8,333.33	8,333.33	8,333.33	8,333.33	8,333.33
Creación, embalsamiento y ataúdes	\$ 100,000.00	8,333.33	8,333.33	8,333.33	8,333.33	8,333.33	8,333.33	8,333.33	8,333.33	8,333.33	8,333.33	8,333.33	8,333.33	8,333.33	8,333.33
Honores póstumos	0.00	0.00	0.00	0.00	0.00	0.00	0.00	0.00	0.00	0.00	0.00	0.00	0.00	0.00	0.00
Impuestos y derechos	\$ 100,000.00	8,333.33	8,333.33	8,333.33	8,333.33	8,333.33	8,333.33	8,333.33	8,333.33	8,333.33	8,333.33	8,333.33	8,333.33	8,333.33	8,333.33
Impuestos y derechos	\$ 100,000.00	8,333.33	8,333.33	8,333.33	8,333.33	8,333.33	8,333.33	8,333.33	8,333.33	8,333.33	8,333.33	8,333.33	8,333.33	8,333.33	8,333.33
Impuesto sobre nóminas y otros que se deriven de una relación laboral	\$ 1,200,000.00	100,000.00	100,000.00	100,000.00	100,000.00	100,000.00	100,000.00	100,000.00	100,000.00	100,000.00	100,000.00	100,000.00	100,000.00	100,000.00	100,000.00
Impuesto sobre nóminas y otros que se deriven de una relación laboral	\$ 1,200,000.00	100,000.00	100,000.00	100,000.00	100,000.00	100,000.00	100,000.00	100,000.00	100,000.00	100,000.00	100,000.00	100,000.00	100,000.00	100,000.00	100,000.00
Otros servicios generales	\$ 550,000.00	45,833.33	45,833.33	45,833.33	45,833.33	45,833.33	45,833.33	45,833.33	45,833.33	45,833.33	45,833.33	45,833.33	45,833.33	45,833.33	45,833.33
Programas del Sistema de Desarrollo Integral de la Familia Municipal	\$ 450,000.00	37,500.00	37,500.00	37,500.00	37,500.00	37,500.00	37,500.00	37,500.00	37,500.00	37,500.00	37,500.00	37,500.00	37,500.00	37,500.00	37,500.00
Servicios de laboratorio	0.00	0.00	0.00	0.00	0.00	0.00	0.00	0.00	0.00	0.00	0.00	0.00	0.00	0.00	0.00
Otros servicios generales	\$ 100,000.00	8,333.33	8,333.33	8,333.33	8,333.33	8,333.33	8,333.33	8,333.33	8,333.33	8,333.33	8,333.33	8,333.33	8,333.33	8,333.33	8,333.33
TRANSFERENCIAS, ASIGNACIONES, SUBSIDIOS Y OTRAS AYUDAS	\$ 2,299,994.00	191,666.17	191,666.17	191,666.17	191,666.17	191,666.17	191,666.17	191,666.17	191,666.17	191,666.17	191,666.17	191,666.17	191,666.17	191,666.17	191,666.17
AYUDAS SOCIALES	\$ 2,299,994.00	191,666.17	191,666.17	191,666.17	191,666.17	191,666.17	191,666.17	191,666.17	191,666.17	191,666.17	191,666.17	191,666.17	191,666.17	191,666.17	191,666.17
Ayudas sociales a personas	\$ 1,500,000.00	125,000.00	125,000.00	125,000.00	125,000.00	125,000.00	125,000.00	125,000.00	125,000.00	125,000.00	125,000.00	125,000.00	125,000.00	125,000.00	125,000.00
Ayudas sociales a personas	\$ 1,500,000.00	125,000.00	125,000.00	125,000.00	125,000.00	125,000.00	125,000.00	125,000.00	125,000.00	125,000.00	125,000.00	125,000.00	125,000.00	125,000.00	125,000.00
Ayudas sociales a instituciones de enseñanza	\$ 199,994.00	16,666.17	16,666.17	16,666.17	16,666.17	16,666.17	16,666.17	16,666.17	16,666.17	16,666.17	16,666.17	16,666.17	16,666.17	16,666.17	16,666.17
Ayudas sociales a instituciones de enseñanza	\$ 199,994.00	16,666.17	16,666.17	16,666.17	16,666.17	16,666.17	16,666.17	16,666.17	16,666.17	16,666.17	16,666.17	16,666.17	16,666.17	16,666.17	16,666.17
Ayudas sociales a instituciones sin fines de lucro	\$ 200,000.00	16,666.67	16,666.67	16,666.67	16,666.67	16,666.67	16,666.67	16,666.67	16,666.67	16,666.67	16,666.67	16,666.67	16,666.67	16,666.67	16,666.67
Ayudas sociales a Instituciones sin fines de lucro	\$ 200,000.00	16,666.67	16,666.67	16,666.67	16,666.67	16,666.67	16,666.67	16,666.67	16,666.67	16,666.67	16,666.67	16,666.67	16,666.67	16,666.67	16,666.67
Ayudas sociales a cooperativas	0.00	0.00	0.00	0.00	0.00	0.00	0.00	0.00	0.00	0.00	0.00	0.00	0.00	0.00	0.00
Ayudas sociales a Cooperativas	0.00	0.00	0.00	0.00	0.00	0.00	0.00	0.00	0.00	0.00	0.00	0.00	0.00	0.00	0.00
Ayudas por desastres naturales y otros	\$ 400,000.00	33,333.33	33,333.33	33,333.33	33,333.33	33,333.33	33,333.33	33,333.33	33,333.33	33,333.33	33,333.33	33,333.33	33,333.33	33,333.33	33,333.33
Ayudas por contingencias y desastres naturales	\$ 400,000.00	33,333.33	33,333.33	33,333.33	33,333.33	33,333.33	33,333.33	33,333.33	33,333.33	33,333.33	33,333.33	33,333.33	33,333.33	33,333.33	33,333.33
Ayudas por otros siniestros	0.00	0.00	0.00	0.00	0.00	0.00	0.00	0.00	0.00	0.00	0.00	0.00	0.00	0.00	0.00
BIENES MUEBLES, INMUEBLES E MOBILIARIO Y EQUIPO DE ADMINISTRACIÓN	\$ 1,830,000.00	152,500.00	152,500.00	152,500.00	152,500.00	152,500.00	152,500.00	152,500.00	152,500.00	152,500.00	152,500.00	152,500.00	152,500.00	152,500.00	152,500.00
Muebles de oficina y estantería	\$ 830,000.00	69,166.67	69,166.67	69,166.67	69,166.67	69,166.67	69,166.67	69,166.67	69,166.67	69,166.67	69,166.67	69,166.67	69,166.67	69,166.67	69,166.67
Muebles de Oficina	\$ 750,000.00	62,500													

Artículo 18. Los integrantes del Ayuntamiento Municipal, auxiliares de la Presidencia Municipal, autoridades auxiliares, titulares de las dependencias o sus equivalentes, serán responsables de que se ejecuten con eficiencia, eficacia, economía, productividad, impacto político y social, las acciones previstas en sus respectivos programas o proyectos, ejerciendo el gasto con cumplimiento a las disposiciones establecidas en la normatividad, de acuerdo a las fuentes de financiamiento de los recursos aplicados.

Artículo 19. La observancia del presente Presupuesto de Egresos, es responsabilidad del Ayuntamiento, y su incumplimiento se sancionará de conformidad con la Ley General de Responsabilidades Administrativas, Ley de Responsabilidades Administrativas del Estado y Municipios de Oaxaca, el Código Penal para el Estado Libre y Soberano de Oaxaca y demás normatividad aplicable.

Así mismo, deberá observar las obligaciones que en materia de transparencia y rendición de cuentas establecen las leyes respectivas.

TRANSITORIOS

Primero. El presente Presupuesto de Egresos entrará en vigor a partir del día primero de enero del año dos mil veintidós.

Segundo. Aprobado en sesión de Cabildo de fecha 13 de diciembre 2021.

C.CASTULO BRETON MENDOZA
PRESIDENTE MUNICIPAL

C. CARMELA CORONEL ANGELES
SINDICO MUNICIPAL

C.LUCIO FLORES MARTINEZ
REGIDOR DE HACIENDA

C. ALICIA CRUZ MACES
REGIDORA DE OBRAS

C. ANDRES ALFONSO BENITEZ TORRES
REGIDOR DE EDUCACIÓN

C. CAROLINA MARTINEZ TOMAS
REGIDOR DE TURISMO

C.GERARDO ALTAMIRANO GARCIA
REGIDOR DE SALUD

CC. ESAU ZARATE LAVARIEGA
REGIDOR DE PROTECCION CIVIL

C.CARLOS RIGOBERTO CHACON PEREZ
REGIDOR DE DERECHOS HUMANOS

C. CRECENCIO SOLANO CORONEL
REGIDOR DE VINOS Y LICORES

C.GASTON AGUILA ARAGON
SECRETARIO MUNICIPAL

C. NAALLELI MACES VAZQUEZ
TESORERA MUNICIPAL

Anexos

ANEXOS DEL PRESUPUESTO DE EGRESOS DEL MUNICIPIO VILLA DE ZAACHILA DISTRITO DE VILLA DE ZAACHILA, OAXACA, PARA EL EJERCICIO FISCAL 2022, EN CUMPLIMIENTO A LO DISPUESTO EN LA LEY DE DISCIPLINA FINANCIERA DE LAS ENTIDADES FEDERATIVAS Y LOS MUNICIPIOS Y LA LEY GENERAL DE CONTABILIDAD GUBERNAMENTAL

ANEXO I					
Municipio Villa de Zaachila, Distrito de Villa de Zaachila, Oaxaca.					
Proyecciones de Egresos-LDF					
(Pesos)					
(Cifras Nominales)					
Concepto		2022	2023	2024	2025
1.-	Gasto No Etiquetado	\$ 63,061,918.00	\$ 63,692,537.18	\$ 64,329,462.55	\$ 64,972,757.23
A	Servicios Personales	29,933,580.52	30,232,916.33	30,535,245.49	30,840,597.94
B	Materiales y Suministros	12,271,921.00	12,394,640.21	12,518,586.61	12,643,772.47
C	Servicios Generales	15,356,422.48	15,509,986.70	15,665,086.57	15,821,737.43
D	Transferencias, Asignaciones, Subsidios y Otras Ayudas	2,299,994.00	2,322,993.94	2,346,223.88	2,369,686.19
E	Bienes Muebles, Inmuebles e Intangibles	3,200,000.00	3,232,000.00	3,264,320.00	3,296,963.20
F	Inversión Pública	0.00	0.00	0.00	0.00
G	Inversiones Financieras y Otras Provisiones	0.00	0.00	0.00	0.00
H	Participaciones y Aportaciones	0.00	0.00	0.00	0.00
I	Deuda Pública	0.00	0.00	0.00	0.00
2.-	Gasto Etiquetado	\$ 86,353,651.40	\$ 87,217,187.91	\$ 88,089,359.79	\$ 88,970,253.39
A	Servicios Personales	10,500,000.00	10,605,000.00	10,711,050.00	10,818,160.50
B	Materiales y Suministros	9,150,962.40	9,242,472.02	9,334,896.74	9,428,245.71
C	Servicios Generales	12,605,380.00	12,731,433.80	12,858,748.14	12,987,335.62
D	Transferencias, Asignaciones, Subsidios y Otras Ayudas	0.00	0.00	0.00	0.00
E	Bienes Muebles, Inmuebles e Intangibles	250,000.00	252,500.00	255,025.00	257,575.25
F	Inversión Pública	53,847,309.00	54,385,782.09	54,929,639.91	55,478,936.31
G	Inversiones Financieras y Otras Provisiones	0.00	0.00	0.00	0.00
H	Participaciones y Aportaciones	0.00	0.00	0.00	0.00
I	Deuda Pública	0.00	0.00	0.00	0.00
3.-	Total de Egresos Proyectados	\$149,415,569.40	\$150,909,725.09	\$152,418,822.34	\$153,943,010.62

De conformidad con lo establecido en el artículo 18 fracción I de la Ley de Disciplina Financiera de las Entidades Federativas y los Municipios y los Criterios para la elaboración y presentación homogénea de la información financiera y de los formatos a que hace referencia la Ley antes mencionada.

ANEXO II				
Municipio Villa de Zaachila, Distrito de Villa de Zaachila, Oaxaca.				
Proyecciones de Egresos-LDF				
(Pesos)				
(Cifras Nominales)				
Concepto	2018	2019	2020	2021
1.- Gasto No Etiquetado	\$ 59,849,597.61	\$ 63,057,313.50	\$ 59,115,778.01	\$ 59,115,778.01
A Servicios Personales	23,410,196.04	30,965,279.29	40,511,686.23	40,511,686.23
B Materiales y Suministros	7,138,663.78	10,176,126.89	3,716,000.00	3,716,000.00
C Servicios Generales	9,004,363.42	16,514,572.24	12,649,091.78	12,649,091.78
D Transferencias, Asignaciones, Subsidios y Otras Ayudas	1,393,694.01	1,967,570.56	1,070,000.00	1,070,000.00
E Bienes Muebles, Inmuebles e Intangibles	6,405,778.34	3,349,264.52	1,169,000.00	1,169,000.00
F Inversión Pública	12,496,902.02	84,500.00	0.00	0.00
G Inversiones Financieras y Otras	0.00	0.00	0.00	0.00
H Provisiones Participaciones y Aportaciones	0.00	0.00	0.00	0.00
I Deuda Pública	0.00	0.00	0.00	0.00
2.- Gasto Etiquetado	\$110,255,223.92	\$100,391,099.15	\$ 88,693,939.52	\$ 88,693,939.52
A Servicios Personales	10,389,889.95	10,888,646.50	13,816,688.63	13,816,688.63
B Materiales y Suministros	8,325,201.21	4,881,843.55	5,803,000.00	5,803,000.00
C Servicios Generales	10,639,003.98	11,373,934.11	10,730,184.24	10,730,184.24
D Transferencias, Asignaciones, Subsidios y Otras Ayudas	3,000,000.00	151,729.68	0.00	0.00
E Bienes Muebles, Inmuebles e Intangibles	4,140,962.50	2,064,900.29	1,269,908.71	1,269,908.71
F Inversión Pública	73,760,166.28	71,030,045.02	57,074,155.94	57,074,155.94
G Inversiones Financieras y Otras	0.00	0.00	0.00	0.00
H Provisiones Participaciones y Aportaciones	0.00	0.00	0.00	0.00
I Deuda Pública	0.00	0.00	2.00	2.00
3.- Total de Egresos Proyectados	\$170,104,821.53	\$163,448,412.65	\$147,809,717.53	\$147,809,717.53

De conformidad con lo establecido en el artículo 18 fracción III de la Ley de Disciplina Financiera de las Entidades Federativas y los Municipios y los Criterios para la elaboración y presentación homogénea de la información financiera y de los formatos a que hace referencia la Ley antes mencionada.

ANEXO III

Municipio Villa de Zaachila, Distrito de Villa de Zaachila, Oaxaca.					
Informe sobre Estudios Actuariales-LDF					
	Pensiones y jubilaciones	Salud	Riesgos de trabajo	Invalidez y vida	Otras prestaciones sociales
Tipo de Sistema	0.00	0.00	0.00	0.00	0.00
Prestación laboral o Fondo general para trabajadores del Estado o Municipio	0.00	0.00	0.00	0.00	0.00
Beneficio definido, Contribución definida o Mixto	0.00	0.00	0.00	0.00	0.00
Población afiliada	0.00	0.00	0.00	0.00	0.00
Activos	0.00	0.00	0.00	0.00	0.00
Edad máxima	0.00	0.00	0.00	0.00	0.00
Edad mínima	0.00	0.00	0.00	0.00	0.00
Edad Promedio	0.00	0.00	0.00	0.00	0.00
Pensionados y Jubilados	0.00	0.00	0.00	0.00	0.00
Edad máxima	0.00	0.00	0.00	0.00	0.00
Edad mínima	0.00	0.00	0.00	0.00	0.00
Edad promedio	0.00	0.00	0.00	0.00	0.00
Beneficiarios	0.00	0.00	0.00	0.00	0.00
Promedio de años de servicio (trabajadores activos)	0.00	0.00	0.00	0.00	0.00
Aportación Individual al plan de pensión como % del salario	0.00	0.00	0.00	0.00	0.00
Aportación del ente público al plan de pensión como % del salario	0.00	0.00	0.00	0.00	0.00
Crecimiento esperado de los pensionados y jubilados (como %)	0.00	0.00	0.00	0.00	0.00
Crecimiento esperado de los activos (como %)	0.00	0.00	0.00	0.00	0.00
Edad de Jubilación o Pensión	0.00	0.00	0.00	0.00	0.00
Esperanza de vida	0.00	0.00	0.00	0.00	0.00
Ingresos del Fondo	0.00	0.00	0.00	0.00	0.00
Ingresos Anuales al Fondo de Pensiones	0.00	0.00	0.00	0.00	0.00
Nómina anual	0.00	0.00	0.00	0.00	0.00
Activos	0.00	0.00	0.00	0.00	0.00
Pensionados y Jubilados	0.00	0.00	0.00	0.00	0.00
Beneficiarios de Pensionados y Jubilados	0.00	0.00	0.00	0.00	0.00
Monto mensual por pensión	0.00	0.00	0.00	0.00	0.00
Máximo	0.00	0.00	0.00	0.00	0.00
Mínimo	0.00	0.00	0.00	0.00	0.00
Promedio	0.00	0.00	0.00	0.00	0.00
Monto de la reserva	0.00	0.00	0.00	0.00	0.00
Valor presente de las obligaciones	0.00	0.00	0.00	0.00	0.00

Pensiones y Jubilaciones en curso de pago	0.00	0.00	0.00	0.00	0.00
Generación actual	0.00	0.00	0.00	0.00	0.00
Generaciones futuras	0.00	0.00	0.00	0.00	0.00
Valor presente de las contribuciones asociadas a los sueldos futuros de la cotización %	0.00	0.00	0.00	0.00	0.00
Generación actual	0.00	0.00	0.00	0.00	0.00
Generaciones futuras	0.00	0.00	0.00	0.00	0.00
Valor presente de aportaciones futuras	0.00	0.00	0.00	0.00	0.00
Generación actual	0.00	0.00	0.00	0.00	0.00
Generaciones futuras	0.00	0.00	0.00	0.00	0.00
Otros Ingresos	0.00	0.00	0.00	0.00	0.00
Déficit / Superávit actuarial	0.00	0.00	0.00	0.00	0.00
Generación actual	0.00	0.00	0.00	0.00	0.00
Generaciones futuras	0.00	0.00	0.00	0.00	0.00
Periodo de suficiencia	0.00	0.00	0.00	0.00	0.00
Año de descapitalización	0.00	0.00	0.00	0.00	0.00
Tasa de rendimiento	0.00	0.00	0.00	0.00	0.00
Estudio Actuarial	0.00	0.00	0.00	0.00	0.00
Año de elaboración del estudio actuarial	0.00	0.00	0.00	0.00	0.00
Empresa que elaboró el estudio actuarial	0.00	0.00	0.00	0.00	0.00

De conformidad con lo establecido en el artículo 18 fracción IV de la Ley de Disciplina Financiera de las Entidades Federativas y los Municipios y los Criterios para la elaboración y presentación homogénea de la información financiera y de los formatos a que hace referencia la Ley antes mencionada.

ANEXO IV

CÉDULA DE RIESGOS RELEVANTES DEL PRESUPUESTO DE EGRESOS

Riesgo 1:	Monto de la Deuda Contingente	0.00
Descripción	Líneas de Acción	
NINGUNO	NINGUNO	
Riesgo 2:	Monto de la Deuda Contingente	0.00
Descripción	Líneas de Acción	
Riesgo 3:	Monto de la Deuda Contingente	0.00
Descripción	Líneas de Acción	

Total de la Deuda Contingente: \$ 0.00

De conformidad con lo establecido en el artículo 18 fracción II de la Ley de Disciplina Financiera de las Entidades Federativas y los Municipios

ANEXO V

Municipio Villa de Zaachila, Distrito de Villa de Zaachila, Oaxaca.
Presupuesto de Egresos para el Ejercicio Fiscal 2022
Plantilla de Personal 2022

Plaza/Puesto	Adscripción	Tipo de Contrato	Tipo de Nómina	Tipo de Gasto		Ramo		Fuente de Financiamiento	Subfuente de Financiamiento	Partida 1111 Dietas Presidentes, Síndicos Y Regidores	Partida 1132 Sueldo al Personal de Confianza	Retención de ISR	Importe	
Presidente	1	Presidencia	Confianza	Quincenal	1	Corriente	1	Ramo 28	15 Recursos Federales	Fondo Municipal de Participaciones	\$ 345,225.60	\$ 57,225.60	\$ 288,000.00	
Regidor de Hacienda	1	Hacienda	Confianza	Quincenal	1	Corriente	1	Ramo 28	15 Recursos Federales	Fondo Municipal de Participaciones	\$ 283,498.80	\$ 43,498.80	\$ 240,000.00	
Regidor de Obras Públicas	1	Obras Públicas	Confianza	Quincenal	1	Corriente	1	Ramo 28	15 Recursos Federales	Fondo Municipal de Participaciones	\$ 283,498.80	\$ 43,498.80	\$ 240,000.00	
Sindica Municipal	1	Sindicatura Municipal	Confianza	Quincenal	1	Corriente	1	Ramo 28	15 Recursos Federales	Fondo Municipal de Participaciones	\$ 283,498.80	\$ 43,498.80	\$ 240,000.00	
Regidora de Educación	1	Educación	Confianza	Quincenal	1	Corriente	1	Ramo 28	15 Recursos Federales	Fondo Municipal de Participaciones	\$ 283,498.80	\$ 43,498.80	\$ 240,000.00	
Regidor de Turismo	1	Turismo	Confianza	Quincenal	1	Corriente	1	Ramo 28	15 Recursos Federales	Fondo Municipal de Participaciones	\$ 283,498.80	\$ 43,498.80	\$ 240,000.00	
Regidor de Salud	1	Salud	Confianza	Quincenal	1	Corriente	1	Ramo 28	15 Recursos Federales	Fondo Municipal de Participaciones	\$ 283,498.80	\$ 43,498.80	\$ 240,000.00	
Regiduría de Derechos Humanos	1	Regiduría de Derechos Humanos	Confianza	Quincenal	1	Corriente	1	Ramo 28	15 Recursos Federales	Fondo Municipal de Participaciones	\$ 283,498.80	\$ 43,498.80	\$ 240,000.00	
Regiduría de Protección Civil	1	Regiduría de Protección Civil	Confianza	Quincenal	1	Corriente	1	Ramo 28	15 Recursos Federales	Fondo Municipal de Participaciones	\$ 283,498.80	\$ 43,498.80	\$ 240,000.00	
Regiduría de Vinos y Licores	1	Regiduría de Vinos y Licores	Confianza	Quincenal	1	Corriente	1	Ramo 28	15 Recursos Federales	Fondo Municipal de Participaciones	\$ 283,498.80	\$ 43,498.80	\$ 240,000.00	
Secretario Particular	1	Presidencia	Confianza	Quincenal	1	Corriente	1	Ramo 28	15 Recursos Federales	Fondo Municipal de Participaciones		\$ 191,932.80	\$ 23,932.80	\$ 168,000.00
Secretaria "A"	1	Presidencia	Confianza	Quincenal	1	Corriente	1	Ramo 28	15 Recursos Federales	Fondo Municipal de Participaciones		\$ 117,774.00	\$ 9,774.00	\$ 108,000.00
Asistente	1	Presidencia	Confianza	Quincenal	1	Corriente	1	Ramo 28	15 Recursos Federales	Fondo Municipal de Participaciones		\$ 91,200.00	\$ 7,711.20	\$ 91,200.00
Auxiliar	1	Presidencia	Confianza	Quincenal	1	Corriente	1	Ramo 28	15 Recursos Federales	Fondo Municipal de Participaciones		\$ 72,000.00	\$ 4,723.20	\$ 72,000.00
Chofer de Presidencia	1	Presidencia	Confianza	Quincenal	1	Corriente	1	Ramo 28	15 Recursos Federales	Fondo Municipal de Participaciones		\$ 120,000.00	\$ 12,070.80	\$ 120,000.00
Secretario Técnico /Director de Fortalecimiento Social	1	Secretaría Técnica	Confianza	Quincenal	1	Corriente	1	Ramo 28	15 Recursos Federales	Fondo Municipal de Participaciones		\$ 216,000.00	\$ 36,975.60	\$ 216,000.00

Secretaria "A"	1	Secretaría Técnica	Confianza	Quincenal	1	Corriente	1	Ramo 28	15 Recursos Federales	Fondo Municipal de Participaciones		\$ 91,200.00	\$ 7,711.20	\$ 91,200.00
Secretaria "C"	1	Secretaría Técnica	Confianza	Quincenal	1	Corriente	1	Ramo 28	15 Recursos Federales	Fondo Municipal de Participaciones		\$ 72,000.00	\$ 4,723.20	\$ 72,000.00
Secretario Municipal	1	Secretaría Municipal	Confianza	Quincenal	1	Corriente	1	Ramo 28	15 Recursos Federales	Fondo Municipal de Participaciones		\$ 192,000.00	\$ 30,456.00	\$ 192,000.00
Secretario "A"	1	Secretaría Municipal	Confianza	Quincenal	1	Corriente	1	Ramo 28	15 Recursos Federales	Fondo Municipal de Participaciones		\$ 108,000.00	\$ 9,774.00	\$ 108,000.00
Secretario "C"	1	Secretaría Municipal	Confianza	Quincenal	1	Corriente	1	Ramo 28	15 Recursos Federales	Fondo Municipal de Participaciones		\$ 72,000.00	\$ 4,723.20	\$ 72,000.00
Alcalde	1	Alcaldía	Confianza	Quincenal	1	Corriente	1	Ramo 28	15 Recursos Federales	Fondo Municipal de Participaciones		\$ 192,000.00	\$ 30,456.00	\$ 192,000.00
Auxiliar "B"	1	Alcaldía	Confianza	Quincenal	1	Corriente	1	Ramo 28	15 Recursos Federales	Fondo Municipal de Participaciones		\$ 72,000.00	\$ 4,723.20	\$ 72,000.00
Auxiliar Operativo	1	Alcaldía	Confianza	Quincenal	1	Corriente	1	Ramo 28	15 Recursos Federales	Fondo Municipal de Participaciones		\$ 72,000.00	\$ 4,723.20	\$ 72,000.00
Auxiliar Operativo	1	Alcaldía	Confianza	Quincenal	1	Corriente	1	Ramo 28	15 Recursos Federales	Fondo Municipal de Participaciones		\$ 72,000.00	\$ 4,723.20	\$ 72,000.00
Contralor	1	Contraloría	Confianza	Quincenal	1	Corriente	1	Ramo 28	15 Recursos Federales	Fondo Municipal de Participaciones		\$ 216,000.00	\$ 36,975.60	\$ 216,000.00
Secretaria "B"	1	Contraloría	Confianza	Quincenal	1	Corriente	1	Ramo 28	15 Recursos Federales	Fondo Municipal de Participaciones		\$ 91,200.00	\$ 7,711.20	\$ 91,200.00
Secretaria "C"	1	Contraloría	Confianza	Quincenal	1	Corriente	1	Ramo 28	15 Recursos Federales	Fondo Municipal de Participaciones		\$ 72,000.00	\$ 4,723.20	\$ 72,000.00
Responsable de Comercio	1	Área de Comercio	Confianza	Quincenal	1	Corriente	1	Ramo 28	15 Recursos Federales	Fondo Municipal de Participaciones		\$ 108,000.00	\$ 9,774.00	\$ 108,000.00
Secretaria "C"	1	Área de Comercio	Confianza	Quincenal	1	Corriente	1	Ramo 28	15 Recursos Federales	Fondo Municipal de Participaciones		\$ 72,000.00	\$ 4,723.20	\$ 72,000.00
Tesorera	1	Tesorería	Confianza	Quincenal	1	Corriente	1	Ramo 28	15 Recursos Federales	Fondo Municipal de Participaciones		\$ 216,000.00	\$ 36,975.60	\$ 216,000.00
Jefe Departamento de Egresos	1	Tesorería	Confianza	Quincenal	1	Corriente	1	Ramo 28	15 Recursos Federales	Fondo Municipal de Participaciones		\$ 132,000.00	\$ 14,670.00	\$ 132,000.00
Jefe de Departamento de Ingresos	1	Tesorería	Confianza	Quincenal	1	Corriente	1	Ramo 28	15 Recursos Federales	Fondo Municipal de Participaciones		\$ 132,000.00	\$ 14,670.00	\$ 132,000.00
Cajera	1	Tesorería	Confianza	Quincenal	1	Corriente	1	Ramo 28	15 Recursos Federales	Fondo Municipal de Participaciones		\$ 84,000.00	\$ 6,616.80	\$ 84,000.00
Cajera	1	Tesorería	Confianza	Quincenal	1	Corriente	1	Ramo 28	15 Recursos Federales	Fondo Municipal de Participaciones		\$ 84,000.00	\$ 6,616.80	\$ 84,000.00
Cajera	1	Tesorería	Confianza	Quincenal	1	Corriente	1	Ramo 28	15 Recursos Federales	Fondo Municipal de Participaciones		\$ 84,000.00	\$ 6,616.80	\$ 84,000.00

Cajera Vigente	1	Tesorería	Confianza	Quincenal	1	Corriente	1	Ramo 28	15 Recursos Federales	Fondo Municipal de Participaciones		\$ 84,000.00	\$ 6,616.80	\$ 84,000.00
Desarrollo Urbano y Obras Públicas	1	Obras Públicas	Confianza	Quincenal	1	Corriente	1	Ramo 28	15 Recursos Federales	Fondo Municipal de Participaciones		\$ 216,000.00	\$ 36,975.60	\$ 216,000.00
Secretaria "C"	1	Obras Públicas	Confianza	Quincenal	1	Corriente	1	Ramo 28	15 Recursos Federales	Fondo Municipal de Participaciones		\$ 72,000.00	\$ 4,723.20	\$ 72,000.00
Notificador	1	Obras Públicas	Confianza	Quincenal	1	Corriente	1	Ramo 28	15 Recursos Federales	Fondo Municipal de Participaciones		\$ 72,000.00	\$ 4,723.20	\$ 72,000.00
Notificador	1	Obras Públicas	Confianza	Quincenal	1	Corriente	1	Ramo 28	15 Recursos Federales	Fondo Municipal de Participaciones		\$ 72,000.00	\$ 4,723.20	\$ 72,000.00
Jefe de Departamento de Logística	1	Logística	Confianza	Quincenal	1	Corriente	1	Ramo 28	15 Recursos Federales	Fondo Municipal de Participaciones		\$ 120,000.00	\$ 12,070.80	\$ 120,000.00
Secretaria "C"	1	Logística	Confianza	Quincenal	1	Corriente	1	Ramo 28	15 Recursos Federales	Fondo Municipal de Participaciones		\$ 72,000.00	\$ 4,723.20	\$ 72,000.00
Auxiliar "B"	1	Logística	Confianza	Quincenal	1	Corriente	1	Ramo 28	15 Recursos Federales	Fondo Municipal de Participaciones		\$ 72,000.00	\$ 4,723.20	\$ 72,000.00
Auxiliar "A"	1	Logística	Confianza	Quincenal	1	Corriente	1	Ramo 28	15 Recursos Federales	Fondo Municipal de Participaciones		\$ 76,800.00	\$ 5,371.44	\$ 76,800.00
Auxiliar "B"	1	Logística	Confianza	Quincenal	1	Corriente	1	Ramo 28	15 Recursos Federales	Fondo Municipal de Participaciones		\$ 72,000.00	\$ 4,723.20	\$ 72,000.00
Auxiliar "B"	1	Logística	Confianza	Quincenal	1	Corriente	1	Ramo 28	15 Recursos Federales	Fondo Municipal de Participaciones		\$ 72,000.00	\$ 4,723.20	\$ 72,000.00
Secretaria "A"	1	Sindicatura Municipal	Confianza	Quincenal	1	Corriente	1	Ramo 28	15 Recursos Federales	Fondo Municipal de Participaciones		\$ 108,000.00	\$ 9,774.00	\$ 108,000.00
Juez Calificador	1	Departamento de Conciliación y Consignación	Confianza	Quincenal	1	Corriente	1	Ramo 28	15 Recursos Federales	Fondo Municipal de Participaciones		\$ 180,000.00	\$ 27,194.40	\$ 180,000.00
Juez Calificador	1	Departamento de Conciliación y Consignación	Confianza	Quincenal	1	Corriente	1	Ramo 28	15 Recursos Federales	Fondo Municipal de Participaciones		\$ 180,000.00	\$ 27,194.40	\$ 180,000.00
Directora De Mercados	1	Mercados y Tianguis	Confianza	Quincenal	1	Corriente	1	Ramo 28	15 Recursos Federales	Fondo Municipal de Participaciones		\$ 216,000.00	\$ 36,975.60	\$ 216,000.00
Secretaria "C"	1	Mercados y Tianguis	Confianza	Quincenal	1	Corriente	1	Ramo 28	15 Recursos Federales	Fondo Municipal de Participaciones		\$ 72,000.00	\$ 4,723.20	\$ 72,000.00
Jefe De Comercio	1	Mercados y Tianguis	Confianza	Quincenal	1	Corriente	1	Ramo 28	15 Recursos Federales	Fondo Municipal de Participaciones		\$ 120,000.00	\$ 12,070.80	\$ 120,000.00
Mercado De Leña en la Mañana	1	Mercados y Tianguis	Confianza	Quincenal	1	Corriente	1	Ramo 28	15 Recursos Federales	Fondo Municipal de Participaciones		\$ 72,000.00	\$ 4,723.20	\$ 72,000.00

Cobradores	1	Mercados y Tianguis	Confianza	Quincenal	1	Corriente	1	Ramo 28	15 Recursos Federales	Fondo Municipal de Participaciones		\$ 67,200.00	\$ 4,140.00	\$ 67,200.00
Cobradores	1	Mercados y Tianguis	Confianza	Quincenal	1	Corriente	1	Ramo 28	15 Recursos Federales	Fondo Municipal de Participaciones		\$ 67,200.00	\$ 4,140.00	\$ 67,200.00
Cobradores	1	Mercados y Tianguis	Confianza	Quincenal	1	Corriente	1	Ramo 28	15 Recursos Federales	Fondo Municipal de Participaciones		\$ 67,200.00	\$ 4,140.00	\$ 67,200.00
Director de Educación	1	Educación	Confianza	Quincenal	1	Corriente	1	Ramo 28	15 Recursos Federales	Fondo Municipal de Participaciones		\$ 216,000.00	\$ 36,975.60	\$ 216,000.00
Secretario "B" Responsable de Biblioteca y Ludoteca	1	Educación	Confianza	Quincenal	1	Corriente	1	Ramo 28	15 Recursos Federales	Fondo Municipal de Participaciones		\$ 91,200.00	\$ 7,711.20	\$ 91,200.00
Director "A"	1	Dirección de Cultrua y Deportes	Confianza	Quincenal	1	Corriente	1	Ramo 28	15 Recursos Federales	Fondo Municipal de Participaciones		\$ 216,000.00	\$ 36,975.60	\$ 216,000.00
Secretaría "B"	1	Dirección de Cultrua y Deportes	Confianza	Quincenal	1	Corriente	1	Ramo 28	15 Recursos Federales	Fondo Municipal de Participaciones		\$ 91,200.00	\$ 7,711.20	\$ 91,200.00
Jefe de Departamento de Deportes	1	Dirección de Cultrua y Deportes	Confianza	Quincenal	1	Corriente	1	Ramo 28	15 Recursos Federales	Fondo Municipal de Participaciones		\$ 132,000.00	\$ 14,670.00	\$ 132,000.00
Jefe De Departamento de Cultura	1	Dirección de Cultrua y Deportes	Confianza	Quincenal	1	Corriente	1	Ramo 28	15 Recursos Federales	Fondo Municipal de Participaciones		\$ 144,000.00	\$ 17,413.20	\$ 144,000.00
Director De Turismo	1	Turismo	Confianza	Quincenal	1	Corriente	1	Ramo 28	15 Recursos Federales	Fondo Municipal de Participaciones		\$ 216,000.00	\$ 36,975.60	\$ 216,000.00
Secretaría "C"	1	Turismo	Confianza	Quincenal	1	Corriente	1	Ramo 28	15 Recursos Federales	Fondo Municipal de Participaciones		\$ 72,000.00	\$ 4,723.20	\$ 72,000.00
Departamento de Promoción Turística	1	Turismo	Confianza	Quincenal	1	Corriente	1	Ramo 28	15 Recursos Federales	Fondo Municipal de Participaciones		\$ 144,000.00	\$ 17,413.20	\$ 144,000.00
Departamento de Proyectos Turísticos	1	Turismo	Confianza	Quincenal	1	Corriente	1	Ramo 28	15 Recursos Federales	Fondo Municipal de Participaciones		\$ 144,000.00	\$ 17,413.20	\$ 144,000.00
Directora de Salud	1	Salud	Confianza	Quincenal	1	Corriente	1	Ramo 28	15 Recursos Federales	Fondo Municipal de Participaciones		\$ 216,000.00	\$ 36,975.60	\$ 216,000.00
Secretaría "A"	1	Salud	Confianza	Quincenal	1	Corriente	1	Ramo 28	15 Recursos Federales	Fondo Municipal de Participaciones		\$ 108,000.00	\$ 9,774.00	\$ 108,000.00
Unidad Básica de Rehabilitación	1	Salud	Confianza	Quincenal	1	Corriente	1	Ramo 28	15 Recursos Federales	Fondo Municipal de Participaciones		\$ 74,400.00	\$ 5,076.00	\$ 74,400.00
Promotor de Servicios Básicos de Salud (VECTORES)	1	Salud	Confianza	Quincenal	1	Corriente	1	Ramo 28	15 Recursos Federales	Fondo Municipal de Participaciones		\$ 67,200.00	\$ 4,140.00	\$ 67,200.00
Promotor de Servicios Básicos de Salud (VECTORES)	1	Salud	Confianza	Quincenal	1	Corriente	1	Ramo 28	15 Recursos Federales	Fondo Municipal de Participaciones		\$ 67,200.00	\$ 4,140.00	\$ 67,200.00

Promotor de Servicios Básicos de Salud (VECTORES)	1	Salud	Confianza	Quincenal	1	Corriente	1	Ramo 28	15 Recursos Federales	Fondo Municipal de Participaciones		\$ 67,200.00	\$ 4,140.00	\$ 67,200.00
Promotor de Servicios Básicos de Salud (VECTORES)	1	Salud	Confianza	Quincenal	1	Corriente	1	Ramo 28	15 Recursos Federales	Fondo Municipal de Participaciones		\$ 67,200.00	\$ 4,140.00	\$ 67,200.00
Coordinador Médico Casa de Salud	1	Salud	Confianza	Quincenal	1	Corriente	1	Ramo 28	15 Recursos Federales	Fondo Municipal de Participaciones		\$ 108,000.00	\$ 9,774.00	\$ 108,000.00
Coordinador Médico Casa de Salud	1	Salud	Confianza	Quincenal	1	Corriente	1	Ramo 28	15 Recursos Federales	Fondo Municipal de Participaciones		\$ 108,000.00	\$ 9,774.00	\$ 108,000.00
Veterinario	1	Salud	Confianza	Quincenal	1	Corriente	1	Ramo 28	15 Recursos Federales	Fondo Municipal de Participaciones		\$ 108,000.00	\$ 9,774.00	\$ 108,000.00
Jefe de Departamento Sanitario	1	Salud	Confianza	Quincenal	1	Corriente	1	Ramo 28	15 Recursos Federales	Fondo Municipal de Participaciones		\$ 132,000.00	\$ 14,670.00	\$ 132,000.00
Director	1	Adquisiciones	Confianza	Quincenal	1	Corriente	1	Ramo 28	15 Recursos Federales	Fondo Municipal de Participaciones		\$ 216,000.00	\$ 36,975.60	\$ 216,000.00
Secretaria "B"	1	Adquisiciones	Confianza	Quincenal	1	Corriente	1	Ramo 28	15 Recursos Federales	Fondo Municipal de Participaciones		\$ 91,200.00	\$ 7,711.20	\$ 91,200.00
Almacenista	1	Adquisiciones	Confianza	Quincenal	1	Corriente	1	Ramo 28	15 Recursos Federales	Fondo Municipal de Participaciones		\$ 84,000.00	\$ 6,616.80	\$ 84,000.00
Corralón	1	Adquisiciones	Confianza	Quincenal	1	Corriente	1	Ramo 28	15 Recursos Federales	Fondo Municipal de Participaciones		\$ 84,000.00	\$ 6,616.80	\$ 84,000.00
Parque Vehicular	1	Adquisiciones	Confianza	Quincenal	1	Corriente	1	Ramo 28	15 Recursos Federales	Fondo Municipal de Participaciones		\$ 108,000.00	\$ 9,774.00	\$ 108,000.00
Mecanico	1	Adquisiciones	Confianza	Quincenal	1	Corriente	1	Ramo 28	15 Recursos Federales	Fondo Municipal de Participaciones		\$ 84,000.00	\$ 6,616.80	\$ 84,000.00
Director	1	Recursos Humanos	Confianza	Quincenal	1	Corriente	1	Ramo 28	15 Recursos Federales	Fondo Municipal de Participaciones		\$ 216,000.00	\$ 36,975.60	\$ 216,000.00
Secretaria "B"	1	Recursos Humanos	Confianza	Quincenal	1	Corriente	1	Ramo 28	15 Recursos Federales	Fondo Municipal de Participaciones		\$ 91,200.00	\$ 7,711.20	\$ 91,200.00
Director	1	Dirección de Juventud	Confianza	Quincenal	1	Corriente	1	Ramo 28	15 Recursos Federales	Fondo Municipal de Participaciones		\$ 192,000.00	\$ 30,456.00	\$ 192,000.00
Secretaria	1	Dirección de Juventud	Confianza	Quincenal	1	Corriente	1	Ramo 28	15 Recursos Federales	Fondo Municipal de Participaciones		\$ 72,000.00	\$ 4,723.20	\$ 72,000.00
Director	1	Servicios a la Comunidad	Confianza	Quincenal	1	Corriente	1	Ramo 28	15 Recursos Federales	Fondo Municipal de Participaciones		\$ 216,000.00	\$ 36,975.60	\$ 216,000.00
Secretaria "B"	1	Servicios a la Comunidad	Confianza	Quincenal	1	Corriente	1	Ramo 28	15 Recursos Federales	Fondo Municipal de Participaciones		\$ 91,200.00	\$ 7,711.20	\$ 91,200.00
Auxiliar	1	Servicios a la Comunidad	Confianza	Quincenal	1	Corriente	1	Ramo 28	15 Recursos Federales	Fondo Municipal de Participaciones		\$ 72,000.00	\$ 4,723.20	\$ 72,000.00

Jefe de Intendencia	1	Servicios a la Comunidad	Confianza	Quincenal	1	Corriente	1	Ramo 28	15 Recursos Federales	Fondo Municipal de Participaciones		\$ 74,400.00	\$ 5,076.00	\$ 74,400.00
Intendencia Palacio	1	Servicios a la Comunidad	Confianza	Quincenal	1	Corriente	1	Ramo 28	15 Recursos Federales	Fondo Municipal de Participaciones		\$ 67,200.00	\$ 4,140.00	\$ 67,200.00
Intendencia Palacio	1	Servicios a la Comunidad	Confianza	Quincenal	1	Corriente	1	Ramo 28	15 Recursos Federales	Fondo Municipal de Participaciones		\$ 67,200.00	\$ 4,140.00	\$ 67,200.00
Intendencia Palacio	1	Servicios a la Comunidad	Confianza	Quincenal	1	Corriente	1	Ramo 28	15 Recursos Federales	Fondo Municipal de Participaciones		\$ 67,200.00	\$ 4,140.00	\$ 67,200.00
Intendencia Palacio	1	Servicios a la Comunidad	Confianza	Quincenal	1	Corriente	1	Ramo 28	15 Recursos Federales	Fondo Municipal de Participaciones		\$ 67,200.00	\$ 4,140.00	\$ 67,200.00
Intendencia Palacio	1	Servicios a la Comunidad	Confianza	Quincenal	1	Corriente	1	Ramo 28	15 Recursos Federales	Fondo Municipal de Participaciones		\$ 67,200.00	\$ 4,140.00	\$ 67,200.00
Intendencia Cizeas	1	Servicios a la Comunidad	Confianza	Quincenal	1	Corriente	1	Ramo 28	15 Recursos Federales	Fondo Municipal de Participaciones		\$ 67,200.00	\$ 4,140.00	\$ 67,200.00
Jefe de Intendencia Mercado	1	Servicios a la Comunidad	Confianza	Quincenal	1	Corriente	1	Ramo 28	15 Recursos Federales	Fondo Municipal de Participaciones		\$ 74,400.00	\$ 5,076.00	\$ 74,400.00
Limpieza del Baño Mercado Alarii	1	Servicios a la Comunidad	Confianza	Quincenal	1	Corriente	1	Ramo 28	15 Recursos Federales	Fondo Municipal de Participaciones		\$ 67,200.00	\$ 4,140.00	\$ 67,200.00
Limpieza del Baño Mercado Alarii	1	Servicios a la Comunidad	Confianza	Quincenal	1	Corriente	1	Ramo 28	15 Recursos Federales	Fondo Municipal de Participaciones		\$ 67,200.00	\$ 4,140.00	\$ 67,200.00
Cobrador del Baño Mercado de Leña	1	Servicios a la Comunidad	Confianza	Quincenal	1	Corriente	1	Ramo 28	15 Recursos Federales	Fondo Municipal de Participaciones		\$ 67,200.00	\$ 4,140.00	\$ 67,200.00
Baño Mercado Gastronomico	1	Servicios a la Comunidad	Confianza	Quincenal	1	Corriente	1	Ramo 28	15 Recursos Federales	Fondo Municipal de Participaciones		\$ 67,200.00	\$ 4,140.00	\$ 67,200.00
Baño Mercado Gastronomico	1	Servicios a la Comunidad	Confianza	Quincenal	1	Corriente	1	Ramo 28	15 Recursos Federales	Fondo Municipal de Participaciones		\$ 67,200.00	\$ 4,140.00	\$ 67,200.00
Jefe de Recolección y Barrido	1	Servicios a la Comunidad	Confianza	Quincenal	1	Corriente	1	Ramo 28	15 Recursos Federales	Fondo Municipal de Participaciones		\$ 74,400.00	\$ 5,076.00	\$ 74,400.00
Chofer	1	Servicios a la Comunidad	Confianza	Quincenal	1	Corriente	1	Ramo 28	15 Recursos Federales	Fondo Municipal de Participaciones		\$ 69,600.00	\$ 4,431.60	\$ 69,600.00
Chofer	1	Servicios a la Comunidad	Confianza	Quincenal	1	Corriente	1	Ramo 28	15 Recursos Federales	Fondo Municipal de Participaciones		\$ 69,600.00	\$ 4,431.60	\$ 69,600.00
Chofer	1	Servicios a la Comunidad	Confianza	Quincenal	1	Corriente	1	Ramo 28	15 Recursos Federales	Fondo Municipal de Participaciones		\$ 69,600.00	\$ 4,431.60	\$ 69,600.00
Chofer	1	Servicios a la Comunidad	Confianza	Quincenal	1	Corriente	1	Ramo 28	15 Recursos Federales	Fondo Municipal de Participaciones		\$ 69,600.00	\$ 4,431.60	\$ 69,600.00
Chofer	1	Servicios a la Comunidad	Confianza	Quincenal	1	Corriente	1	Ramo 28	15 Recursos Federales	Fondo Municipal de Participaciones		\$ 69,600.00	\$ 4,431.60	\$ 69,600.00
Chofer	1	Servicios a la Comunidad	Confianza	Quincenal	1	Corriente	1	Ramo 28	15 Recursos Federales	Fondo Municipal de Participaciones		\$ 69,600.00	\$ 4,431.60	\$ 69,600.00

Ayudante de Compactador	1	Servicios a la Comunidad	Confianza	Quincenal	1	Corriente	1	Ramo 28	15 Recursos Federales	Fondo Municipal de Participaciones		\$ 69,600.00	\$ 4,431.60	\$ 69,600.00
Ayudante de Compactador	1	Servicios a la Comunidad	Confianza	Quincenal	1	Corriente	1	Ramo 28	15 Recursos Federales	Fondo Municipal de Participaciones		\$ 69,600.00	\$ 4,431.60	\$ 69,600.00
Ayudante de Compactador	1	Servicios a la Comunidad	Confianza	Quincenal	1	Corriente	1	Ramo 28	15 Recursos Federales	Fondo Municipal de Participaciones		\$ 69,600.00	\$ 4,431.60	\$ 69,600.00
Ayudante de Compactador	1	Servicios a la Comunidad	Confianza	Quincenal	1	Corriente	1	Ramo 28	15 Recursos Federales	Fondo Municipal de Participaciones		\$ 69,600.00	\$ 4,431.60	\$ 69,600.00
Barrido	1	Servicios a la Comunidad	Confianza	Quincenal	1	Corriente	1	Ramo 28	15 Recursos Federales	Fondo Municipal de Participaciones		\$ 67,200.00	\$ 4,140.00	\$ 67,200.00
Barrido	1	Servicios a la Comunidad	Confianza	Quincenal	1	Corriente	1	Ramo 28	15 Recursos Federales	Fondo Municipal de Participaciones		\$ 67,200.00	\$ 4,140.00	\$ 67,200.00
Barrido	1	Servicios a la Comunidad	Confianza	Quincenal	1	Corriente	1	Ramo 28	15 Recursos Federales	Fondo Municipal de Participaciones		\$ 67,200.00	\$ 4,140.00	\$ 67,200.00
Barrido	1	Servicios a la Comunidad	Confianza	Quincenal	1	Corriente	1	Ramo 28	15 Recursos Federales	Fondo Municipal de Participaciones		\$ 67,200.00	\$ 4,140.00	\$ 67,200.00
Barrido Unidad	1	Servicios a la Comunidad	Confianza	Quincenal	1	Corriente	1	Ramo 28	15 Recursos Federales	Fondo Municipal de Participaciones		\$ 67,200.00	\$ 4,140.00	\$ 67,200.00
Barrido Unidad	1	Servicios a la Comunidad	Confianza	Quincenal	1	Corriente	1	Ramo 28	15 Recursos Federales	Fondo Municipal de Participaciones		\$ 67,200.00	\$ 4,140.00	\$ 67,200.00
Barrido Unidad	1	Servicios a la Comunidad	Confianza	Quincenal	1	Corriente	1	Ramo 28	15 Recursos Federales	Fondo Municipal de Participaciones		\$ 67,200.00	\$ 4,140.00	\$ 67,200.00
Jefe de Panteones	1	Departamento de Panteones	Confianza	Quincenal	1	Corriente	1	Ramo 28	15 Recursos Federales	Fondo Municipal de Participaciones		\$ 144,000.00	\$ 17,413.20	\$ 144,000.00
Secretaria "C"	1	Departamento de Panteones	Confianza	Quincenal	1	Corriente	1	Ramo 28	15 Recursos Federales	Fondo Municipal de Participaciones		\$ 72,000.00	\$ 4,723.20	\$ 72,000.00
Panteoneros	1	Departamento de Panteones	Confianza	Quincenal	1	Corriente	1	Ramo 28	15 Recursos Federales	Fondo Municipal de Participaciones		\$ 74,400.00	\$ 5,076.00	\$ 74,400.00
Panteoneros	1	Departamento de Panteones	Confianza	Quincenal	1	Corriente	1	Ramo 28	15 Recursos Federales	Fondo Municipal de Participaciones		\$ 74,400.00	\$ 5,076.00	\$ 74,400.00
Panteoneros	1	Departamento de Panteones	Confianza	Quincenal	1	Corriente	1	Ramo 28	15 Recursos Federales	Fondo Municipal de Participaciones		\$ 74,400.00	\$ 5,076.00	\$ 74,400.00
Panteoneros	1	Departamento de Panteones	Confianza	Quincenal	1	Corriente	1	Ramo 28	15 Recursos Federales	Fondo Municipal de Participaciones		\$ 74,400.00	\$ 5,076.00	\$ 74,400.00
Jardinero	1	Departamento de Panteones	Confianza	Quincenal	1	Corriente	1	Ramo 28	15 Recursos Federales	Fondo Municipal de Participaciones		\$ 67,200.00	\$ 4,140.00	\$ 67,200.00
Jardinero	1	Departamento de Panteones	Confianza	Quincenal	1	Corriente	1	Ramo 28	15 Recursos Federales	Fondo Municipal de Participaciones		\$ 67,200.00	\$ 4,140.00	\$ 67,200.00

Jefe de Departamento de Agua Potable y Alcantarillado	1	Departamento de Alcantarillado y Agua Potable	Confianza	Quincenal	1	Corriente	1	Ramo 28	15 Recursos Federales	Fondo Municipal de Participaciones		\$ 132,000.00	\$ 14,670.00	\$ 132,000.00
Secretaria "C"	1	Departamento de Alcantarillado y Agua Potable	Confianza	Quincenal	1	Corriente	1	Ramo 28	15 Recursos Federales	Fondo Municipal de Participaciones		\$ 72,000.00	\$ 4,723.20	\$ 72,000.00
Auxiliar	1	Departamento de Alcantarillado y Agua Potable	Confianza	Quincenal	1	Corriente	1	Ramo 28	15 Recursos Federales	Fondo Municipal de Participaciones		\$ 72,000.00	\$ 4,723.20	\$ 72,000.00
Desasolve	1	Departamento de Alcantarillado y Agua Potable	Confianza	Quincenal	1	Corriente	1	Ramo 28	15 Recursos Federales	Fondo Municipal de Participaciones		\$ 72,000.00	\$ 4,723.20	\$ 72,000.00
Desasolve	1	Departamento de Alcantarillado y Agua Potable	Confianza	Quincenal	1	Corriente	1	Ramo 28	15 Recursos Federales	Fondo Municipal de Participaciones		\$ 72,000.00	\$ 4,723.20	\$ 72,000.00
Desasolve	1	Departamento de Alcantarillado y Agua Potable	Confianza	Quincenal	1	Corriente	1	Ramo 28	15 Recursos Federales	Fondo Municipal de Participaciones		\$ 72,000.00	\$ 4,723.20	\$ 72,000.00
Desasolve	1	Departamento de Alcantarillado y Agua Potable	Confianza	Quincenal	1	Corriente	1	Ramo 28	15 Recursos Federales	Fondo Municipal de Participaciones		\$ 72,000.00	\$ 4,723.20	\$ 72,000.00
Jefe de Departamento de Electricidad	1	Departamento de Electricidad y Mantenimiento	Confianza	Quincenal	1	Corriente	1	Ramo 28	15 Recursos Federales	Fondo Municipal de Participaciones		\$ 132,000.00	\$ 14,670.00	\$ 132,000.00
Secretaria "C"	1	Departamento de Electricidad y Mantenimiento	Confianza	Quincenal	1	Corriente	1	Ramo 28	15 Recursos Federales	Fondo Municipal de Participaciones		\$ 72,000.00	\$ 4,723.20	\$ 72,000.00
Auxiliar de Electricidad	1	Departamento de Electricidad y Mantenimiento	Confianza	Quincenal	1	Corriente	1	Ramo 28	15 Recursos Federales	Fondo Municipal de Participaciones		\$ 72,000.00	\$ 4,723.20	\$ 72,000.00
Auxiliar de Mantenimiento	1	Departamento de Electricidad y Mantenimiento	Confianza	Quincenal	1	Corriente	1	Ramo 28	15 Recursos Federales	Fondo Municipal de Participaciones		\$ 72,000.00	\$ 4,723.20	\$ 72,000.00
Director	1	Ecología y Medio Ambiente	Confianza	Quincenal	1	Corriente	1	Ramo 28	15 Recursos Federales	Fondo Municipal de Participaciones		\$ 192,000.00	\$ 30,456.00	\$ 192,000.00

Secretaria "B"	1	Ecología y Medio Ambiente	Confianza	Quincenal	1	Corriente	1	Ramo 28	15 Recursos Federales	Fondo Municipal de Participaciones		\$ 91,200.00	\$ 7,711.20	\$ 91,200.00
Responsable de Vivero	1	Ecología y Medio Ambiente	Confianza	Quincenal	1	Corriente	1	Ramo 28	15 Recursos Federales	Fondo Municipal de Participaciones		\$ 91,200.00	\$ 7,711.20	\$ 91,200.00
Auxiliar Operativo	1	Ecología y Medio Ambiente	Confianza	Quincenal	1	Corriente	1	Ramo 28	15 Recursos Federales	Fondo Municipal de Participaciones		\$ 74,400.00	\$ 5,076.00	\$ 74,400.00
Auxiliar Operativo	1	Ecología y Medio Ambiente	Confianza	Quincenal	1	Corriente	1	Ramo 28	15 Recursos Federales	Fondo Municipal de Participaciones		\$ 74,400.00	\$ 5,076.00	\$ 74,400.00
Jefe de Departamento Agronomía	1	Departamento de Agronomía	Confianza	Quincenal	1	Corriente	1	Ramo 28	15 Recursos Federales	Fondo Municipal de Participaciones		\$ 132,000.00	\$ 14,670.00	\$ 132,000.00
Secretaria "C"	1	Departamento de Agronomía	Confianza	Quincenal	1	Corriente	1	Ramo 28	15 Recursos Federales	Fondo Municipal de Participaciones		\$ 72,000.00	\$ 4,723.20	\$ 72,000.00
Director	1	Comunicación Social	Confianza	Quincenal	1	Corriente	1	Ramo 28	15 Recursos Federales	Fondo Municipal de Participaciones		\$ 216,000.00	\$ 36,975.60	\$ 216,000.00
Diseñador Gráfico	1	Comunicación Social	Confianza	Quincenal	1	Corriente	1	Ramo 28	15 Recursos Federales	Fondo Municipal de Participaciones		\$ 168,000.00	\$ 23,932.80	\$ 168,000.00
Fotógrafo	1	Comunicación Social	Confianza	Quincenal	1	Corriente	1	Ramo 28	15 Recursos Federales	Fondo Municipal de Participaciones		\$ 96,000.00	\$ 8,082.00	\$ 96,000.00
Fotógrafo	1	Comunicación Social	Confianza	Quincenal	1	Corriente	1	Ramo 28	15 Recursos Federales	Fondo Municipal de Participaciones		\$ 96,000.00	\$ 8,082.00	\$ 96,000.00
Editora y Producción	1	Comunicación Social	Confianza	Quincenal	1	Corriente	1	Ramo 28	15 Recursos Federales	Fondo Municipal de Participaciones		\$ 96,000.00	\$ 8,082.00	\$ 96,000.00
Videografo	1	Comunicación Social	Confianza	Quincenal	1	Corriente	1	Ramo 28	15 Recursos Federales	Fondo Municipal de Participaciones		\$ 84,000.00	\$ 6,616.80	\$ 84,000.00
Redes Sociales	1	Comunicación Social	Confianza	Quincenal	1	Corriente	1	Ramo 28	15 Recursos Federales	Fondo Municipal de Participaciones		\$ 96,000.00	\$ 8,082.00	\$ 96,000.00
Informatico	1	Área de Informática	Confianza	Quincenal	1	Corriente	1	Ramo 28	15 Recursos Federales	Fondo Municipal de Participaciones		\$ 91,200.00	\$ 7,711.20	\$ 91,200.00
Informatico	1	Área de Informática	Confianza	Quincenal	1	Corriente	1	Ramo 28	15 Recursos Federales	Fondo Municipal de Participaciones		\$ 72,000.00	\$ 4,723.20	\$ 72,000.00
Directora	1	DIF Municipal	Confianza	Quincenal	1	Corriente	1	Ramo 28	15 Recursos Federales	Fondo Municipal de Participaciones		\$ 216,000.00	\$ 36,975.60	\$ 216,000.00
Secretaria "B"	1	DIF Municipal	Confianza	Quincenal	1	Corriente	1	Ramo 28	15 Recursos Federales	Fondo Municipal de Participaciones		\$ 108,000.00	\$ 9,774.00	\$ 108,000.00
Chofer /Auxiliar	1	DIF Municipal	Confianza	Quincenal	1	Corriente	1	Ramo 28	15 Recursos Federales	Fondo Municipal de Participaciones		\$ 72,000.00	\$ 4,723.20	\$ 72,000.00
Procuraduría de Protección de los Niños, Niñas y Adolescentes	1	DIF Municipal	Confianza	Quincenal	1	Corriente	1	Ramo 28	15 Recursos Federales	Fondo Municipal de Participaciones		\$ 120,000.00	\$ 12,070.80	\$ 120,000.00
Psicologa	1	DIF Municipal	Confianza	Quincenal	1	Corriente	1	Ramo 28	15 Recursos Federales	Fondo Municipal de Participaciones		\$ 108,000.00	\$ 9,774.00	\$ 108,000.00

Maestra de Manualidades	1	DIF Municipal	Confianza	Quincenal	1	Corriente	1	Ramo 28	15 Recursos Federales	Fondo Municipal de Participaciones		\$ 108,000.00	\$ 9,774.00	\$ 108,000.00
Auxiliar del DIF	1	DIF Municipal	Confianza	Quincenal	1	Corriente	1	Ramo 28	15 Recursos Federales	Fondo Municipal de Participaciones		\$ 72,000.00	\$ 4,723.20	\$ 72,000.00
Instancia Municipal de las Mujeres	1	Instancia Municipal de las Mujeres	Confianza	Quincenal	1	Corriente	1	Ramo 28	15 Recursos Federales	Fondo Municipal de Participaciones		\$ 216,000.00	\$ 36,975.60	\$ 216,000.00
Secretario "B"	1	Instancia Municipal de las Mujeres	Confianza	Quincenal	1	Corriente	1	Ramo 28	15 Recursos Federales	Fondo Municipal de Participaciones		\$ 91,200.00	\$ 7,711.20	\$ 91,200.00
Secretaría	1	Regiduría de Derechos Humanos	Confianza	Quincenal	1	Corriente	1	Ramo 28	15 Recursos Federales	Fondo Municipal de Participaciones		\$ 72,000.00	\$ 4,723.20	\$ 72,000.00
Secretaría	1	Regiduría de Protección Civil	Confianza	Quincenal	1	Corriente	1	Ramo 28	15 Recursos Federales	Fondo Municipal de Participaciones		\$ 72,000.00	\$ 4,723.20	\$ 72,000.00
Secretaría	1	Regiduría de Vinos y Licores	Confianza	Quincenal	1	Corriente	1	Ramo 28	15 Recursos Federales	Fondo Municipal de Participaciones		\$ 72,000.00	\$ 4,723.20	\$ 72,000.00
Director	1	Seguridad	Confianza	Quincenal	3	Corriente	1	Ramo 33 F IV	25 Recursos Federales	Fortamundf		\$ 216,000.00	\$ 36,975.60	\$ 216,000.00
Secretario "B"	1	Seguridad	Confianza	Quincenal	3	Corriente	1	Ramo 33 F IV	25 Recursos Federales	Fortamundf		\$ 91,200.00	\$ 7,711.20	\$ 91,200.00
Suplente	1	Seguridad	Confianza	Quincenal	3	Corriente	1	Ramo 33 F IV	25 Recursos Federales	Fortamundf		\$ 98,400.00	\$ 8,377.20	\$ 98,400.00
Comandante Certificado de Turno	1	Seguridad	Confianza	Quincenal	3	Corriente	1	Ramo 33 F IV	25 Recursos Federales	Fortamundf		\$ 108,000.00	\$ 9,774.00	\$ 108,000.00
Comandante Certificado de Turno	1	Seguridad	Confianza	Quincenal	3	Corriente	1	Ramo 33 F IV	25 Recursos Federales	Fortamundf		\$ 108,000.00	\$ 9,774.00	\$ 108,000.00
Choferes Seguridad	1	Seguridad	Confianza	Quincenal	3	Corriente	1	Ramo 33 F IV	25 Recursos Federales	Fortamundf		\$ 103,200.00	\$ 8,964.00	\$ 103,200.00
Policia Certificado	1	Seguridad	Confianza	Quincenal	3	Corriente	1	Ramo 33 F IV	25 Recursos Federales	Fortamundf		\$ 103,200.00	\$ 8,964.00	\$ 103,200.00
Policia	1	Seguridad	Confianza	Quincenal	3	Corriente	1	Ramo 33 F IV	25 Recursos Federales	Fortamundf		\$ 98,400.00	\$ 8,377.20	\$ 98,400.00
Policia	1	Seguridad	Confianza	Quincenal	3	Corriente	1	Ramo 33 F IV	25 Recursos Federales	Fortamundf		\$ 98,400.00	\$ 8,377.20	\$ 98,400.00
Policia	1	Seguridad	Confianza	Quincenal	3	Corriente	1	Ramo 33 F IV	25 Recursos Federales	Fortamundf		\$ 98,400.00	\$ 8,377.20	\$ 98,400.00
Policia	1	Seguridad	Confianza	Quincenal	3	Corriente	1	Ramo 33 F IV	25 Recursos Federales	Fortamundf		\$ 98,400.00	\$ 8,377.20	\$ 98,400.00
Policia	1	Seguridad	Confianza	Quincenal	3	Corriente	1	Ramo 33 F IV	25 Recursos Federales	Fortamundf		\$ 98,400.00	\$ 8,377.20	\$ 98,400.00
Policia	1	Seguridad	Confianza	Quincenal	3	Corriente	1	Ramo 33 F IV	25 Recursos Federales	Fortamundf		\$ 98,400.00	\$ 8,377.20	\$ 98,400.00
Policia	1	Seguridad	Confianza	Quincenal	3	Corriente	1	Ramo 33 F IV	25 Recursos Federales	Fortamundf		\$ 98,400.00	\$ 8,377.20	\$ 98,400.00
Policia	1	Seguridad	Confianza	Quincenal	3	Corriente	1	Ramo 33 F IV	25 Recursos Federales	Fortamundf		\$ 98,400.00	\$ 8,377.20	\$ 98,400.00
Policia	1	Seguridad	Confianza	Quincenal	3	Corriente	1	Ramo 33 F IV	25 Recursos Federales	Fortamundf		\$ 98,400.00	\$ 8,377.20	\$ 98,400.00
Policia	1	Seguridad	Confianza	Quincenal	3	Corriente	1	Ramo 33 F IV	25 Recursos Federales	Fortamundf		\$ 98,400.00	\$ 8,377.20	\$ 98,400.00
Policia	1	Seguridad	Confianza	Quincenal	3	Corriente	1	Ramo 33 F IV	25 Recursos Federales	Fortamundf		\$ 98,400.00	\$ 8,377.20	\$ 98,400.00
Policia	1	Seguridad	Confianza	Quincenal	3	Corriente	1	Ramo 33 F IV	25 Recursos Federales	Fortamundf		\$ 98,400.00	\$ 8,377.20	\$ 98,400.00
Policia	1	Seguridad	Confianza	Quincenal	3	Corriente	1	Ramo 33 F IV	25 Recursos Federales	Fortamundf		\$ 98,400.00	\$ 8,377.20	\$ 98,400.00

Policia	1	Seguridad	Confianza	Quincenal	3	Corriente	1	Ramo 33 F IV	25 Recursos Federales	Fortamundf		\$ 98,400.00	\$ 8,377.20	\$ 98,400.00
Policia	1	Seguridad	Confianza	Quincenal	3	Corriente	1	Ramo 33 F IV	25 Recursos Federales	Fortamundf		\$ 98,400.00	\$ 8,377.20	\$ 98,400.00
Policia	1	Seguridad	Confianza	Quincenal	3	Corriente	1	Ramo 33 F IV	25 Recursos Federales	Fortamundf		\$ 98,400.00	\$ 8,377.20	\$ 98,400.00
Policia	1	Seguridad	Confianza	Quincenal	3	Corriente	1	Ramo 33 F IV	25 Recursos Federales	Fortamundf		\$ 98,400.00	\$ 8,377.20	\$ 98,400.00
Policia	1	Seguridad	Confianza	Quincenal	3	Corriente	1	Ramo 33 F IV	25 Recursos Federales	Fortamundf		\$ 98,400.00	\$ 8,377.20	\$ 98,400.00

Municipio Villa de Zaachila, Distrito de Villa de Zaachila, Oaxaca.
Presupuesto de Egresos para el Ejercicio Fiscal 2022.
Cédula Especifica Armonizada

Capitulo: 1000 SERVICIOS PERSONALES

Clasificación Administrativa		Clasificación Funcional		Clasificación Programática		MIR/ Programa	Partida Especifica		Tipo de Gasto		Ramo		Fuente de Financiamiento		Subfuente de Financiamiento/CRI	Importe
No.	Unidad Responsable	No.	Concepto	Clave	Sub programa		No.	Concepto	No.	Concepto	No.	Ramo	No.	Nombre		
1	PRESIDENCIA MUNICIPAL	1.3.1.1	ACTIVIDADES DEL TITULAR DE LA PRESIDENCIA MUNICIPAL	E	PRESTACIÓN DE SERVICIOS PÚBLICOS	PLANEACIÓN Y PRESUPUESTO BASADO EN RESULTADOS	1111	DIETAS DE PRESIDENTES, REGIDORES Y SÍNDICOS	1	GASTOS CORRIENTE	1	RAMO 28 PARTICIPACIONES A ENTIDADES FEDERATIVAS Y MUNICIPIOS	15	RECURSOS FEDERALES	FGP	\$ 3,433,580.52
1	PRESIDENCIA MUNICIPAL	1.8.5.1	OTROS SERVICIOS GENERALES	E	PRESTACIÓN DE SERVICIOS PÚBLICOS	PLANEACIÓN Y PRESUPUESTO BASADO EN RESULTADOS	1132	SUELDO AL PERSONAL DE CONFIANZA	1	GASTOS CORRIENTE	1	RAMO 28 PARTICIPACIONES A ENTIDADES FEDERATIVAS Y MUNICIPIOS	15	RECURSOS FEDERALES	FGP	\$ 24,090,000.00
7	AGENCIA MUNICIPAL	1.8.5.1	OTROS SERVICIOS GENERALES	E	PRESTACIÓN DE SERVICIOS PÚBLICOS	PLANEACIÓN Y PRESUPUESTO BASADO EN RESULTADOS	1132	SUELDO AL PERSONAL DE CONFIANZA	1	GASTOS CORRIENTE	1	RAMO 28 PARTICIPACIONES A ENTIDADES FEDERATIVAS Y MUNICIPIOS	15	RECURSOS FEDERALES	FGP	\$ 535,000.00
8	AGENCIA POLICIA	1.8.5.1	OTROS SERVICIOS GENERALES	E	PRESTACIÓN DE SERVICIOS PÚBLICOS	PLANEACIÓN Y PRESUPUESTO BASADO EN RESULTADOS	1132	SUELDO AL PERSONAL DE CONFIANZA	1	GASTOS CORRIENTE	1	RAMO 28 PARTICIPACIONES A ENTIDADES FEDERATIVAS Y MUNICIPIOS	15	RECURSOS FEDERALES	FGP	\$ 375,000.00
1	PRESIDENCIA MUNICIPAL	1.8.5.1	OTROS SERVICIOS GENERALES	E	PRESTACIÓN DE SERVICIOS PÚBLICOS	PLANEACIÓN Y PRESUPUESTO BASADO EN RESULTADOS	1222	COMPENSACIONES EVENTUALES	1	GASTOS CORRIENTE	1	RAMO 28 PARTICIPACIONES A ENTIDADES FEDERATIVAS Y MUNICIPIOS	15	RECURSOS FEDERALES	FGP	\$ 500,000.00
1	PRESIDENCIA MUNICIPAL	1.8.5.1	OTROS SERVICIOS GENERALES	E	PRESTACIÓN DE SERVICIOS PÚBLICOS	PLANEACIÓN Y PRESUPUESTO BASADO EN RESULTADOS	1323	GRATIFICACIÓN FIN DE AÑO (AGUINALDO)	1	GASTOS CORRIENTE	1	RAMO 28 PARTICIPACIONES A ENTIDADES FEDERATIVAS Y MUNICIPIOS	15	RECURSOS FEDERALES	FGP	\$ 1,000,000.00
1	PRESIDENCIA MUNICIPAL	1.7.1.1	ADMINISTRACIÓN DE ASUNTOS Y SERVICIOS POLICIACOS	I	GASTO FEDERALIZADO	PLANEACIÓN Y PRESUPUESTO BASADO EN RESULTADOS	1132	SUELDO AL PERSONAL DE CONFIANZA	1	GASTOS CORRIENTE	3	RAMO 33 APORTACIONES FEDERALES PARA ENTIDADES Y MUNICIPIOS FONDO IV	25	RECURSOS FEDERALES	FORTAMUNDF	\$ 10,000,000.00
1	PRESIDENCIA MUNICIPAL	1.7.1.1	ADMINISTRACIÓN DE ASUNTOS Y SERVICIOS POLICIACOS	I	GASTO FEDERALIZADO	PLANEACIÓN Y PRESUPUESTO BASADO EN RESULTADOS	1323	GRATIFICACIÓN FIN DE AÑO (AGUINALDO)	1	GASTOS CORRIENTE	3	RAMO 33 APORTACIONES FEDERALES PARA ENTIDADES Y MUNICIPIOS FONDO IV	25	RECURSOS FEDERALES	FORTAMUNDF	\$ 500,000.00
Total															\$	40,433,580.52

C.CASTULO BRETON MENDOZA
PRESIDENTE MUNICIPAL

C.CARMELA CORONEL ANGELES
SINDICO MUNICIPAL

C.LUCIO FLORES MARTINEZ
REGIDOR DE HACIENDA

C.NAALLELI MACES VAZQUEZ
TESORERA MUNICIPAL

Municipio Villa de Zaachila, Distrito de Villa de Zaachila, Oaxaca.
Presupuesto de Egresos para el Ejercicio Fiscal 2022.
Cédula Específica Armonizada

Capítulo: 2000 MATERIALES Y SUMINISTROS

Clasificación Administrativa		Clasificación Funcional		Clasificación Programática		MIR/ Programa	Partida Específica		Tipo de Gasto		Ramo		Fuente de Financiamiento		Subfuente de Financiamiento/CRI	Importe
No.	Unidad Responsable	No.	Concepto	Clave	Sub programa		No.	Concepto	No.	Concepto	No.	Ramo	No.	Nombre		
3	TESORERIA	1.8.5.1	OTROS SERVICIOS GENERALES	E	PRESTACIÓN DE SERVICIOS PÚBLICOS	PLANEACIÓN Y PRESUPUESTO BASADO EN RESULTADOS	2111	MATERIAL PARA OFICINA	1	GASTOS CORRIENTE	1	Ramo 28 Participaciones a Entidades Federativas y Municipios	15	RECURSOS FEDERALES	FGP	\$ 500,000.00
7	AGENCIA MUNICIPAL	1.8.5.1	OTROS SERVICIOS GENERALES	E	PRESTACIÓN DE SERVICIOS PÚBLICOS	PLANEACIÓN Y PRESUPUESTO BASADO EN RESULTADOS	2111	MATERIAL PARA OFICINA	1	GASTOS CORRIENTE	1	Ramo 28 Participaciones a Entidades Federativas y Municipios	15	RECURSOS FEDERALES	FGP	\$ 300,000.00
3	TESORERIA	1.8.5.1	OTROS SERVICIOS GENERALES	E	PRESTACIÓN DE SERVICIOS PÚBLICOS	PLANEACIÓN Y PRESUPUESTO BASADO EN RESULTADOS	2111	MATERIAL PARA OFICINA	1	GASTOS CORRIENTE	8	RECURSOS FISCALES PROPIOS	11	RECURSO FISCALES	DERECHOS	\$ 400,000.00
3	TESORERIA	1.8.5.1	OTROS SERVICIOS GENERALES	E	PRESTACIÓN DE SERVICIOS PÚBLICOS	PLANEACIÓN Y PRESUPUESTO BASADO EN RESULTADOS	2112	ÚTILES DE OFICINA Y DE ESCRITORIO	1	GASTOS CORRIENTE	1	Ramo 28 Participaciones a Entidades Federativas y Municipios	15	RECURSOS FEDERALES	FGP	\$ 200,000.00
3	TESORERIA	1.8.5.1	OTROS SERVICIOS GENERALES	E	PRESTACIÓN DE SERVICIOS PÚBLICOS	PLANEACIÓN Y PRESUPUESTO BASADO EN RESULTADOS	2112	ÚTILES DE OFICINA Y DE ESCRITORIO	1	GASTOS CORRIENTE	8	RECURSOS FISCALES PROPIOS	11	RECURSO FISCALES	DERECHOS	\$ 150,000.00
3	TESORERIA	1.8.5.1	OTROS SERVICIOS GENERALES	E	PRESTACIÓN DE SERVICIOS PÚBLICOS	PLANEACIÓN Y PRESUPUESTO BASADO EN RESULTADOS	2113	EQUIPOS MENORES DE OFICINA	1	GASTOS CORRIENTE	1	Ramo 28 Participaciones a Entidades Federativas y Municipios	15	RECURSOS FEDERALES	FGP	\$ 70,000.00
3	TESORERIA	1.8.5.1	OTROS SERVICIOS GENERALES	E	PRESTACIÓN DE SERVICIOS PÚBLICOS	PLANEACIÓN Y PRESUPUESTO BASADO EN RESULTADOS	2113	EQUIPOS MENORES DE OFICINA	1	GASTOS CORRIENTE	8	RECURSOS FISCALES PROPIOS	11	RECURSO FISCALES	DERECHOS	\$ 80,000.00
3	TESORERIA	1.8.5.1	OTROS SERVICIOS GENERALES	E	PRESTACIÓN DE SERVICIOS PÚBLICOS	PLANEACIÓN Y PRESUPUESTO BASADO EN RESULTADOS	2121	MATERIALES Y ÚTILES DE IMPRESIÓN Y REPRODUCCIÓN	1	GASTOS CORRIENTE	1	Ramo 28 Participaciones a Entidades Federativas y Municipios	15	RECURSOS FEDERALES	FGP	\$ 100,000.00
3	TESORERIA	1.8.5.1	OTROS SERVICIOS GENERALES	E	PRESTACIÓN DE SERVICIOS PÚBLICOS	PLANEACIÓN Y PRESUPUESTO BASADO EN RESULTADOS	2121	MATERIALES Y ÚTILES DE IMPRESIÓN Y REPRODUCCIÓN	1	GASTOS CORRIENTE	8	RECURSOS FISCALES PROPIOS	11	RECURSO FISCALES	DERECHOS	\$ 150,000.00
3	TESORERIA	1.8.5.1	OTROS SERVICIOS GENERALES	E	PRESTACIÓN DE SERVICIOS PÚBLICOS	PLANEACIÓN Y PRESUPUESTO BASADO EN RESULTADOS	2141	MATERIALES Y CONSUMIBLES PARA EQUIPOS Y BIENES INFORMÁTICOS	1	GASTOS CORRIENTE	1	Ramo 28 Participaciones a Entidades Federativas y Municipios	15	RECURSOS FEDERALES	FGP	\$ 100,000.00
3	TESORERIA	1.8.5.1	OTROS SERVICIOS GENERALES	E	PRESTACIÓN DE SERVICIOS PÚBLICOS	PLANEACIÓN Y PRESUPUESTO BASADO EN RESULTADOS	2141	MATERIALES Y CONSUMIBLES PARA EQUIPOS Y BIENES INFORMÁTICOS	1	GASTOS CORRIENTE	8	RECURSOS FISCALES PROPIOS	11	RECURSO FISCALES	DERECHOS	\$ 250,000.00
3	TESORERIA	1.8.5.1	OTROS SERVICIOS GENERALES	E	PRESTACIÓN DE SERVICIOS PÚBLICOS	PLANEACIÓN Y PRESUPUESTO BASADO EN RESULTADOS	2142	EQUIPOS MENORES Y ÚTILES DE TECNOLOGÍAS DE LA INFORMACIÓN Y COMUNICACIONES	1	GASTOS CORRIENTE	8	RECURSOS FISCALES PROPIOS	11	RECURSO FISCALES	IMPUESTOS	\$ 58,000.00
3	TESORERIA	1.8.5.1	OTROS SERVICIOS GENERALES	E	PRESTACIÓN DE SERVICIOS PÚBLICOS	PLANEACIÓN Y PRESUPUESTO BASADO EN RESULTADOS	2142	EQUIPOS MENORES Y ÚTILES DE TECNOLOGÍAS DE LA INFORMACIÓN Y COMUNICACIONES	1	GASTOS CORRIENTE	8	RECURSOS FISCALES PROPIOS	11	RECURSO FISCALES	DERECHOS	\$ 192,000.00
3	TESORERIA	1.8.5.1	OTROS SERVICIOS GENERALES	E	PRESTACIÓN DE SERVICIOS PÚBLICOS	PLANEACIÓN Y PRESUPUESTO BASADO EN RESULTADOS	2151	MATERIAL IMPRESO Y SUSCRIPCIONES	1	GASTOS CORRIENTE	8	RECURSOS FISCALES PROPIOS	11	RECURSO FISCALES	DERECHOS	\$ 250,000.00
3	TESORERIA	1.8.5.1	OTROS SERVICIOS GENERALES	E	PRESTACIÓN DE SERVICIOS PÚBLICOS	PLANEACIÓN Y PRESUPUESTO BASADO EN RESULTADOS	2161	MATERIAL, ARTÍCULOS Y ENSERES PARA EL ASEO, LIMIEZA E HIGIENE	1	GASTOS CORRIENTE	1	Ramo 28 Participaciones a Entidades Federativas y Municipios	15	RECURSOS FEDERALES	FFM	\$ 400,000.00
7	AGENCIA MUNICIPAL	1.8.5.1	OTROS SERVICIOS GENERALES	E	PRESTACIÓN DE SERVICIOS PÚBLICOS	PLANEACIÓN Y PRESUPUESTO BASADO EN RESULTADOS	2161	MATERIAL, ARTÍCULOS Y ENSERES PARA EL ASEO, LIMIEZA E HIGIENE	1	GASTOS CORRIENTE	1	Ramo 28 Participaciones a Entidades Federativas y Municipios	15	RECURSOS FEDERALES	FFM	\$ 250,000.00
3	TESORERIA	1.8.5.1	OTROS SERVICIOS GENERALES	E	PRESTACIÓN DE SERVICIOS PÚBLICOS	PLANEACIÓN Y PRESUPUESTO BASADO EN RESULTADOS	2161	MATERIAL, ARTÍCULOS Y ENSERES PARA EL ASEO, LIMIEZA E HIGIENE	1	GASTOS CORRIENTE	8	RECURSOS FISCALES PROPIOS	11	RECURSO FISCALES	DERECHOS	\$ 200,000.00
125	DIRECCIÓN DE DESARROLLO INTEGRAL DE LA FAMILIA MUNICIPAL	1.8.5.1	OTROS SERVICIOS GENERALES	E	PRESTACIÓN DE SERVICIOS PÚBLICOS	PLANEACIÓN Y PRESUPUESTO BASADO EN RESULTADOS	2171	MATERIAL DIDÁCTICO	1	GASTOS CORRIENTE	8	RECURSOS FISCALES PROPIOS	11	RECURSO FISCALES	DERECHOS	\$ 100,000.00

125	DIRECCIÓN DE DESARROLLO INTEGRAL DE LA FAMILIA MUNICIPAL	1.8.5.1	OTROS SERVICIOS GENERALES	E	PRESTACIÓN DE SERVICIOS PÚBLICOS	PLANEACIÓN Y PRESUPUESTO BASADO EN RESULTADOS	2172	ÚTILES DE ENSEÑANZA	1	GASTOS CORRIENTE	8	RECURSOS FISCALES PROPIOS	11	RECURSO FISCALES	DERECHOS	\$	100,000.00
3	TESORERIA	1.8.5.1	OTROS SERVICIOS GENERALES	E	PRESTACIÓN DE SERVICIOS PÚBLICOS	PLANEACIÓN Y PRESUPUESTO BASADO EN RESULTADOS	2211	ALIMENTACIÓN, SERVICIO DE COMEDOR Y VÍVERES	1	GASTOS CORRIENTE	1	Ramo 28 Participaciones a Entidades Federativas y Municipios	15	RECURSOS FEDERALES	FFM	\$	500,000.00
125	DIRECCIÓN DE DESARROLLO INTEGRAL DE LA FAMILIA MUNICIPAL	1.8.5.1	OTROS SERVICIOS GENERALES	E	PRESTACIÓN DE SERVICIOS PÚBLICOS	PLANEACIÓN Y PRESUPUESTO BASADO EN RESULTADOS	2211	ALIMENTACIÓN, SERVICIO DE COMEDOR Y VÍVERES	1	GASTOS CORRIENTE	8	RECURSOS FISCALES PROPIOS	11	RECURSO FISCALES	APROVECHAMIENTOS	\$	200,000.00
3	TESORERIA	1.8.5.1	OTROS SERVICIOS GENERALES	I	GASTO FEDERALIZADO	PLANEACIÓN Y PRESUPUESTO BASADO EN RESULTADOS	2411	MATERIALES PÉTREOS	1	GASTOS CORRIENTE	3	Ramo 33 Aportaciones Federales para Entidades y Municipios Fondo IV	25	RECURSOS FEDERALES	FORTAMUNDF	\$	200,000.00
3	TESORERIA	1.8.5.1	OTROS SERVICIOS GENERALES	E	PRESTACIÓN DE SERVICIOS PÚBLICOS	PLANEACIÓN Y PRESUPUESTO BASADO EN RESULTADOS	2411	MATERIALES PÉTREOS	1	GASTOS CORRIENTE	8	RECURSOS FISCALES PROPIOS	11	RECURSO FISCALES	CONTRIBUCION DE MEJORAS	\$	200,000.00
3	TESORERIA	1.8.5.1	OTROS SERVICIOS GENERALES	I	GASTO FEDERALIZADO	PLANEACIÓN Y PRESUPUESTO BASADO EN RESULTADOS	2412	MATERIALES ELABORADOS PARA CONSTRUCCIÓN Y ACABADOS	1	GASTOS CORRIENTE	3	Ramo 33 Aportaciones Federales para Entidades y Municipios Fondo IV	25	RECURSOS FEDERALES	FORTAMUNDF	\$	1,162,883.40
3	TESORERIA	1.8.5.1	OTROS SERVICIOS GENERALES	E	PRESTACIÓN DE SERVICIOS PÚBLICOS	PLANEACIÓN Y PRESUPUESTO BASADO EN RESULTADOS	2421	CEMENTO Y PRODUCTOS DE CONCRETO	1	GASTOS CORRIENTE	8	RECURSOS FISCALES PROPIOS	11	RECURSO FISCALES	IMPUESTOS	\$	250,000.00
3	TESORERIA	1.8.5.1	OTROS SERVICIOS GENERALES	I	GASTO FEDERALIZADO	PLANEACIÓN Y PRESUPUESTO BASADO EN RESULTADOS	2421	CEMENTO Y PRODUCTOS DE CONCRETO	1	GASTOS CORRIENTE	3	Ramo 33 Aportaciones Federales para Entidades y Municipios Fondo IV	25	RECURSOS FEDERALES	FORTAMUNDF	\$	250,000.00
3	TESORERIA	1.8.5.1	OTROS SERVICIOS GENERALES	E	PRESTACIÓN DE SERVICIOS PÚBLICOS	PLANEACIÓN Y PRESUPUESTO BASADO EN RESULTADOS	2431	CAL.YESO Y PRODUCTOS DE YESO	1	GASTOS CORRIENTE	8	RECURSOS FISCALES PROPIOS	11	RECURSO FISCALES	CONTRIBUCION DE MEJORAS	\$	50,000.00
3	TESORERIA	1.8.5.1	OTROS SERVICIOS GENERALES	I	GASTO FEDERALIZADO	PLANEACIÓN Y PRESUPUESTO BASADO EN RESULTADOS	2431	CAL.YESO Y PRODUCTOS DE YESO	1	GASTOS CORRIENTE	3	Ramo 33 Aportaciones Federales para Entidades y Municipios Fondo IV	25	RECURSOS FEDERALES	FORTAMUNDF	\$	100,000.00
3	TESORERIA	1.8.5.1	OTROS SERVICIOS GENERALES	E	PRESTACIÓN DE SERVICIOS PÚBLICOS	PLANEACIÓN Y PRESUPUESTO BASADO EN RESULTADOS	2441	MADERA Y PRODUCTOS DE MADERA	1	GASTOS CORRIENTE	8	RECURSOS FISCALES PROPIOS	11	RECURSO FISCALES	APROVECHAMIENTOS	\$	50,000.00
3	TESORERIA	1.8.5.1	OTROS SERVICIOS GENERALES	E	PRESTACIÓN DE SERVICIOS PÚBLICOS	PLANEACIÓN Y PRESUPUESTO BASADO EN RESULTADOS	2441	MADERA Y PRODUCTOS DE MADERA	1	GASTOS CORRIENTE	8	RECURSOS FISCALES PROPIOS	11	RECURSO FISCALES	DERECHOS	\$	100,000.00
3	TESORERIA	1.8.5.1	OTROS SERVICIOS GENERALES	E	PRESTACIÓN DE SERVICIOS PÚBLICOS	PLANEACIÓN Y PRESUPUESTO BASADO EN RESULTADOS	2461	MATERIAL PARA INSTALACIONES ELÉCTRICAS	1	GASTOS CORRIENTE	1	Ramo 28 Participaciones a Entidades Federativas y Municipios	15	RECURSOS FEDERALES	FFM	\$	450,000.00
3	TESORERIA	1.8.5.1	OTROS SERVICIOS GENERALES	E	PRESTACIÓN DE SERVICIOS PÚBLICOS	PLANEACIÓN Y PRESUPUESTO BASADO EN RESULTADOS	2461	MATERIAL PARA INSTALACIONES ELÉCTRICAS	1	GASTOS CORRIENTE	8	RECURSOS FISCALES PROPIOS	11	RECURSO FISCALES	APROVECHAMIENTOS	\$	211,921.00
3	TESORERIA	1.8.5.1	OTROS SERVICIOS GENERALES	I	GASTO FEDERALIZADO	PLANEACIÓN Y PRESUPUESTO BASADO EN RESULTADOS	2461	MATERIAL PARA INSTALACIONES ELÉCTRICAS	1	GASTOS CORRIENTE	3	Ramo 33 Aportaciones Federales para Entidades y Municipios Fondo IV	25	RECURSOS FEDERALES	FORTAMUNDF	\$	288,079.00
3	TESORERIA	1.8.5.1	OTROS SERVICIOS GENERALES	E	PRESTACIÓN DE SERVICIOS PÚBLICOS	PLANEACIÓN Y PRESUPUESTO BASADO EN RESULTADOS	2471	MATERIALES METÁLICOS PARA LA CONSTRUCCIÓN	1	GASTOS CORRIENTE	1	Ramo 28 Participaciones a Entidades Federativas y Municipios	15	RECURSOS FEDERALES	FFM	\$	100,000.00
3	TESORERIA	1.8.5.1	OTROS SERVICIOS GENERALES	I	GASTO FEDERALIZADO	PLANEACIÓN Y PRESUPUESTO BASADO EN RESULTADOS	2471	MATERIALES METÁLICOS PARA LA CONSTRUCCIÓN	1	GASTOS CORRIENTE	3	Ramo 33 Aportaciones Federales para Entidades y Municipios Fondo IV	25	RECURSOS FEDERALES	FORTAMUNDF	\$	150,000.00
3	TESORERIA	1.8.5.1	OTROS SERVICIOS GENERALES	E	PRESTACIÓN DE SERVICIOS PÚBLICOS	PLANEACIÓN Y PRESUPUESTO BASADO EN RESULTADOS	2481	MATERIALES Y ACCESORIOS PARA ACONDICIONAMIENTO	1	GASTOS CORRIENTE	1	Ramo 28 Participaciones a Entidades Federativas y Municipios	15	RECURSOS FEDERALES	FFM	\$	200,000.00
3	TESORERIA	1.8.5.1	OTROS SERVICIOS GENERALES	E	PRESTACIÓN DE SERVICIOS PÚBLICOS	PLANEACIÓN Y PRESUPUESTO BASADO EN RESULTADOS	2481	MATERIALES Y ACCESORIOS PARA ACONDICIONAMIENTO	1	GASTOS CORRIENTE	8	RECURSOS FISCALES PROPIOS	11	RECURSO FISCALES	APROVECHAMIENTOS	\$	100,000.00

3	TESORERIA	1.8.5.1	OTROS SERVICIOS GENERALES	I	GASTO FEDERALIZADO	PLANEACIÓN Y PRESUPUESTO BASADO EN RESULTADOS	2481	MATERIALES Y ACCESORIOS PARA ACONDICIONAMIENTO	1	GASTOS CORRIENTE	3	Ramo 33 Aportaciones Federales para Entidades y Municipios Fondo IV	25	RECURSOS FEDERALES	FORTAMUNDF	\$	150,000.00
3	TESORERIA	1.8.5.1	OTROS SERVICIOS GENERALES	E	PRESTACIÓN DE SERVICIOS PÚBLICOS	PLANEACIÓN Y PRESUPUESTO BASADO EN RESULTADOS	2491	PRODUCTOS DE PINTURA Y RECUBRIMIENTOS	1	GASTOS CORRIENTE	8	RECURSOS FISCALES PROPIOS	11	RECURSO FISCALES	CONTRIBUCION DE MEJORAS	\$	50,000.00
3	TESORERIA	1.8.5.1	OTROS SERVICIOS GENERALES	E	PRESTACIÓN DE SERVICIOS PÚBLICOS	PLANEACIÓN Y PRESUPUESTO BASADO EN RESULTADOS	2491	PRODUCTOS DE PINTURA Y RECUBRIMIENTOS	1	GASTOS CORRIENTE	1	Ramo 28 Participaciones a Entidades Federativas y Municipios	15	RECURSOS FEDERALES	FFM	\$	150,000.00
3	TESORERIA	1.8.5.1	OTROS SERVICIOS GENERALES	E	PRESTACIÓN DE SERVICIOS PÚBLICOS	PLANEACIÓN Y PRESUPUESTO BASADO EN RESULTADOS	2492	OTROS MATERIALES Y ARTÍCULOS DE CONSTRUCCIÓN Y REPARACIÓN	1	GASTOS CORRIENTE	8	RECURSOS FISCALES PROPIOS	11	RECURSO FISCALES	CONTRIBUCION DE MEJORAS	\$	250,000.00
3	TESORERIA	1.8.5.1	OTROS SERVICIOS GENERALES	E	PRESTACIÓN DE SERVICIOS PÚBLICOS	PLANEACIÓN Y PRESUPUESTO BASADO EN RESULTADOS	2492	OTROS MATERIALES Y ARTÍCULOS DE CONSTRUCCIÓN Y REPARACIÓN	1	GASTOS CORRIENTE	8	RECURSOS FISCALES PROPIOS	11	RECURSO FISCALES	DERECHOS	\$	100,000.00
3	TESORERIA	1.8.5.1	OTROS SERVICIOS GENERALES	I	GASTO FEDERALIZADO	PLANEACIÓN Y PRESUPUESTO BASADO EN RESULTADOS	2492	OTROS MATERIALES Y ARTÍCULOS DE CONSTRUCCIÓN Y REPARACIÓN	1	GASTOS CORRIENTE	3	Ramo 33 Aportaciones Federales para Entidades y Municipios Fondo IV	25	RECURSOS FEDERALES	FORTAMUNDF	\$	300,000.00
101	DIRECCION DE PROYECTOS AGROPECUARIOS	3.2.1.1.	FOMENTO AGROPECUARIO	E	PRESTACIÓN DE SERVICIOS PÚBLICOS	PLANEACIÓN Y PRESUPUESTO BASADO EN RESULTADOS	2521	FERTILIZANTES	1	GASTOS CORRIENTE	8	RECURSOS FISCALES PROPIOS	11	RECURSO FISCALES	APROVECHAMIENTOS	\$	50,000.00
3	TESORERIA	2.3.5.1	ACCIONES EN MATERIA DE PROTECCIÓN SOCIAL EN SALUD	E	PRESTACIÓN DE SERVICIOS PÚBLICOS	PLANEACIÓN Y PRESUPUESTO BASADO EN RESULTADOS	2531	MEDICAMENTOS Y PRODUCTOS FARMACÉUTICOS DE APLICACIÓN HUMANA	1	GASTOS CORRIENTE	1	Ramo 28 Participaciones a Entidades Federativas y Municipios	15	RECURSOS FEDERALES	FFM	\$	200,000.00
109	DIRECCION DE SALUD	2.3.5.1	ACCIONES EN MATERIA DE PROTECCIÓN SOCIAL EN SALUD	E	PRESTACIÓN DE SERVICIOS PÚBLICOS	PLANEACIÓN Y PRESUPUESTO BASADO EN RESULTADOS	2531	MEDICAMENTOS Y PRODUCTOS FARMACÉUTICOS DE APLICACIÓN HUMANA	1	GASTOS CORRIENTE	8	RECURSOS FISCALES PROPIOS	11	RECURSO FISCALES	DERECHOS	\$	200,000.00
3	TESORERIA	2.3.5.1	ACCIONES EN MATERIA DE PROTECCIÓN SOCIAL EN SALUD	E	PRESTACIÓN DE SERVICIOS PÚBLICOS	PLANEACIÓN Y PRESUPUESTO BASADO EN RESULTADOS	2541	MATERIALES,ACCESORIO S Y SUMINISTROS MÉDICOS DE USO HUMANO	1	GASTOS CORRIENTE	1	Ramo 28 Participaciones a Entidades Federativas y Municipios	15	RECURSOS FEDERALES	FFM	\$	300,000.00
109	DIRECCION DE SALUD	2.3.5.1	ACCIONES EN MATERIA DE PROTECCIÓN SOCIAL EN SALUD	E	PRESTACIÓN DE SERVICIOS PÚBLICOS	PLANEACIÓN Y PRESUPUESTO BASADO EN RESULTADOS	2541	MATERIALES,ACCESORIO S Y SUMINISTROS MÉDICOS DE USO HUMANO	1	GASTOS CORRIENTE	8	RECURSOS FISCALES PROPIOS	11	RECURSO FISCALES	DERECHOS	\$	300,000.00
3	TESORERIA	1.8.5.1	OTROS SERVICIOS GENERALES	E	PRESTACIÓN DE SERVICIOS PÚBLICOS	PLANEACIÓN Y PRESUPUESTO BASADO EN RESULTADOS	2611	COMBUSTIBLES	1	GASTOS CORRIENTE	1	Ramo 28 Participaciones a Entidades Federativas y Municipios	15	RECURSOS FEDERALES	FFM	\$	214,285.00
7	AGENCIA MUNICIPAL	1.8.5.1	OTROS SERVICIOS GENERALES	E	PRESTACIÓN DE SERVICIOS PÚBLICOS	PLANEACIÓN Y PRESUPUESTO BASADO EN RESULTADOS	2611	COMBUSTIBLES	1	GASTOS CORRIENTE	1	Ramo 28 Participaciones a Entidades Federativas y Municipios	15	RECURSOS FEDERALES	FFM	\$	75,000.00
8	AGENCIA DE POLICIA	1.8.5.1	OTROS SERVICIOS GENERALES	E	PRESTACIÓN DE SERVICIOS PÚBLICOS	PLANEACIÓN Y PRESUPUESTO BASADO EN RESULTADOS	2611	COMBUSTIBLES	1	GASTOS CORRIENTE	1	Ramo 28 Participaciones a Entidades Federativas y Municipios	15	RECURSOS FEDERALES	FFM	\$	75,000.00
3	TESORERIA	1.8.5.1	OTROS SERVICIOS GENERALES	E	PRESTACIÓN DE SERVICIOS PÚBLICOS	PLANEACIÓN Y PRESUPUESTO BASADO EN RESULTADOS	2611	COMBUSTIBLES	1	GASTOS CORRIENTE	1	Ramo 28 Participaciones a Entidades Federativas y Municipios	15	RECURSOS FEDERALES	FOGADI	\$	935,715.00
3	TESORERIA	1.8.5.1	OTROS SERVICIOS GENERALES	I	GASTO FEDERALIZADO	PLANEACIÓN Y PRESUPUESTO BASADO EN RESULTADOS	2611	COMBUSTIBLES	1	GASTOS CORRIENTE	3	Ramo 33 Aportaciones Federales para Entidades y Municipios Fondo IV	25	RECURSOS FEDERALES	FORTAMUNDF	\$	1,350,000.00
3	TESORERIA	1.8.5.1	OTROS SERVICIOS GENERALES	E	PRESTACIÓN DE SERVICIOS PÚBLICOS	PLANEACIÓN Y PRESUPUESTO BASADO EN RESULTADOS	2612	LUBRICANTES Y ADITIVOS	1	GASTOS CORRIENTE	1	Ramo 28 Participaciones a Entidades Federativas y Municipios	15	RECURSOS FEDERALES	FFM	\$	100,000.00
3	TESORERIA	1.8.5.1	OTROS SERVICIOS GENERALES	I	GASTO FEDERALIZADO	PLANEACIÓN Y PRESUPUESTO BASADO EN RESULTADOS	2612	LUBRICANTES Y ADITIVOS	1	GASTOS CORRIENTE	3	Ramo 33 Aportaciones Federales para Entidades y Municipios Fondo IV	25	RECURSOS FEDERALES	FORTAMUNDF	\$	100,000.00
3	TESORERIA	1.8.5.1	OTROS SERVICIOS GENERALES	E	PRESTACIÓN DE SERVICIOS PÚBLICOS	PLANEACIÓN Y PRESUPUESTO BASADO EN RESULTADOS	2711	VESTUARIO Y PRENDAS DE TRABAJO	1	GASTOS CORRIENTE	1	Ramo 28 Participaciones a Entidades Federativas y Municipios	15	RECURSOS FEDERALES	FFM	\$	150,000.00

3	TESORERIA	1.7.1.1	ADMINISTRACIÓN DE ASUNTOS Y SERVICIOS POLICIACOS	I	GASTO FEDERALIZADO	PLANEACIÓN Y PRESUPUESTO BASADO EN RESULTADOS	2711	VESTUARIO Y PRENDAS DE TRABAJO	1	GASTOS CORRIENTE	3	Ramo 33 Aportaciones Federales para Entidades y Municipios Fondo IV	25	RECURSOS FEDERALES	FORTAMUNDF	\$	100,000.00
3	TESORERIA	1.8.5.1	OTROS SERVICIOS GENERALES	E	PRESTACIÓN DE SERVICIOS PÚBLICOS	PLANEACIÓN Y PRESUPUESTO BASADO EN RESULTADOS	2712	UNIFORMES Y ACCESORIOS	1	GASTOS CORRIENTE	1	Ramo 28 Participaciones a Entidades Federativas y Municipios	15	RECURSOS FEDERALES	FFM	\$	1,000,000.00
3	TESORERIA	1.7.1.1	ADMINISTRACIÓN DE ASUNTOS Y SERVICIOS POLICIACOS	I	GASTO FEDERALIZADO	PLANEACIÓN Y PRESUPUESTO BASADO EN RESULTADOS	2712	UNIFORMES Y ACCESORIOS	1	GASTOS CORRIENTE	3	Ramo 33 Aportaciones Federales para Entidades y Municipios Fondo IV	25	RECURSOS FEDERALES	FORTAMUNDF	\$	500,000.00
3	TESORERIA	1.7.1.1	ADMINISTRACIÓN DE ASUNTOS Y SERVICIOS POLICIACOS	I	GASTO FEDERALIZADO	PLANEACIÓN Y PRESUPUESTO BASADO EN RESULTADOS	2721	ROPA Y EQUIPO DE MÁXIMA SEGURIDAD	1	GASTOS CORRIENTE	3	Ramo 33 Aportaciones Federales para Entidades y Municipios Fondo IV	25	RECURSOS FEDERALES	FORTAMUNDF	\$	150,000.00
3	TESORERIA	1.7.1.2	MATERIAL DE DEFENSA	I	GASTO FEDERALIZADO	PLANEACIÓN Y PRESUPUESTO BASADO EN RESULTADOS	2722	PRENDAS DE PROTECCIÓN PERSONAL	1	GASTOS CORRIENTE	3	Ramo 33 Aportaciones Federales para Entidades y Municipios Fondo IV	25	RECURSOS FEDERALES	FORTAMUNDF	\$	500,000.00
55	DIRECCIÓN DE EDUCACIÓN Y DEPORTES	1.8.5.1	OTROS SERVICIOS GENERALES	E	PRESTACIÓN DE SERVICIOS PÚBLICOS	PLANEACIÓN Y PRESUPUESTO BASADO EN RESULTADOS	2731	ARTÍCULOS DEPORTIVOS	1	GASTOS CORRIENTE	8	RECURSOS FISCALES PROPIOS	11	RECURSO FISCALES	IMPUESTOS	\$	150,000.00
125	DIRECCIÓN DE DESARROLLO INTEGRAL DE LA FAMILIA MUNICIPAL	1.8.5.1	OTROS SERVICIOS GENERALES	E	PRESTACIÓN DE SERVICIOS PÚBLICOS	PLANEACIÓN Y PRESUPUESTO BASADO EN RESULTADOS	2751	BLANCOS, COBERTORES Y COLCHONES ENTRE OTROS	1	GASTOS CORRIENTE	8	RECURSOS FISCALES PROPIOS	11	RECURSO FISCALES	IMPUESTOS	\$	10,000.00
3	TESORERIA	1.8.5.1	OTROS SERVICIOS GENERALES	E	PRESTACIÓN DE SERVICIOS PÚBLICOS	PLANEACIÓN Y PRESUPUESTO BASADO EN RESULTADOS	2810	SUSTANCIAS Y MATERIALES EXPLOSIVOS	1	GASTOS CORRIENTE	8	RECURSOS FISCALES PROPIOS	11	RECURSO FISCALES	DERECHOS	\$	100,000.00
3	TESORERIA	1.7.1.2	MATERIAL DE DEFENSA	I	GASTO FEDERALIZADO	PLANEACIÓN Y PRESUPUESTO BASADO EN RESULTADOS	2821	MATERIALES DE SEGURIDAD PÚBLICA	1	GASTOS CORRIENTE	3	Ramo 33 Aportaciones Federales para Entidades y Municipios Fondo IV	25	RECURSOS FEDERALES	FORTAMUNDF	\$	250,000.00
3	TESORERIA	1.7.1.2	MATERIAL DE DEFENSA	I	GASTO FEDERALIZADO	PLANEACIÓN Y PRESUPUESTO BASADO EN RESULTADOS	2831	PRENDAS DE PROTECCIÓN PARA FUNCIONES DE SEGURIDAD PÚBLICA	1	GASTOS CORRIENTE	3	Ramo 33 Aportaciones Federales para Entidades y Municipios Fondo IV	25	RECURSOS FEDERALES	FORTAMUNDF	\$	850,000.00
3	TESORERIA	1.8.5.1	OTROS SERVICIOS GENERALES	I	GASTO FEDERALIZADO	PLANEACIÓN Y PRESUPUESTO BASADO EN RESULTADOS	2911	HERRAMIENTAS AUXILIARES DE TRABAJO MENORES	1	GASTOS CORRIENTE	3	Ramo 33 Aportaciones Federales para Entidades y Municipios Fondo IV	25	RECURSOS FEDERALES	FORTAMUNDF	\$	200,000.00
3	TESORERIA	1.8.5.1	OTROS SERVICIOS GENERALES	E	PRESTACIÓN DE SERVICIOS PÚBLICOS	PLANEACIÓN Y PRESUPUESTO BASADO EN RESULTADOS	2911	HERRAMIENTAS AUXILIARES DE TRABAJO MENORES	1	GASTOS CORRIENTE	1	Ramo 28 Participaciones a Entidades Federativas y Municipios	15	RECURSOS FEDERALES	FFM	\$	100,000.00
48	DIRECCION DE DESARROLLO SOCIAL	1.8.5.1	OTROS SERVICIOS GENERALES	E	PRESTACIÓN DE SERVICIOS PÚBLICOS	PLANEACIÓN Y PRESUPUESTO BASADO EN RESULTADOS	2911	HERRAMIENTAS AUXILIARES DE TRABAJO MENORES	1	GASTOS CORRIENTE	8	RECURSOS FISCALES PROPIOS	11	RECURSO FISCALES	DERECHOS	\$	200,000.00
3	TESORERIA	1.8.5.1	OTROS SERVICIOS GENERALES	E	PRESTACIÓN DE SERVICIOS PÚBLICOS	PLANEACIÓN Y PRESUPUESTO BASADO EN RESULTADOS	2921	REFACCIONES Y HERRAJES MENORES DE EDIFICIOS	1	GASTOS CORRIENTE	1	Ramo 28 Participaciones a Entidades Federativas y Municipios	15	RECURSOS FEDERALES	FFM	\$	100,000.00
3	TESORERIA	1.8.5.1	OTROS SERVICIOS GENERALES	E	PRESTACIÓN DE SERVICIOS PÚBLICOS	PLANEACIÓN Y PRESUPUESTO BASADO EN RESULTADOS	2921	REFACCIONES Y HERRAJES MENORES DE EDIFICIOS	1	GASTOS CORRIENTE	8	RECURSOS FISCALES PROPIOS	11	RECURSO FISCALES	DERECHOS	\$	150,000.00
125	DIRECCIÓN DE DESARROLLO INTEGRAL DE LA FAMILIA MUNICIPAL	1.8.5.1	OTROS SERVICIOS GENERALES	E	PRESTACIÓN DE SERVICIOS PÚBLICOS	PLANEACIÓN Y PRESUPUESTO BASADO EN RESULTADOS	2931	REFACCIONES Y ACCESORIOS MENORES DE MOBILIARIO Y EQUIPO DE ADMINISTRACIÓN EDUCACIONAL Y RECREATIVO	1	GASTOS CORRIENTE	8	RECURSOS FISCALES PROPIOS	11	RECURSO FISCALES	IMPUESTOS	\$	100,000.00
3	TESORERIA	1.8.5.1	OTROS SERVICIOS GENERALES	E	PRESTACIÓN DE SERVICIOS PÚBLICOS	PLANEACIÓN Y PRESUPUESTO BASADO EN RESULTADOS	2941	REFACCIONES Y ACCESORIOS MENORES DE EQUIPO DE COMPUTO Y TECNOLOGÍAS DE LA INFORMACIÓN	1	GASTOS CORRIENTE	1	Ramo 28 Participaciones a Entidades Federativas y Municipios	15	RECURSOS FEDERALES	FFM	\$	200,000.00
3	TESORERIA	1.8.5.1	OTROS SERVICIOS GENERALES	E	PRESTACIÓN DE SERVICIOS PÚBLICOS	PLANEACIÓN Y PRESUPUESTO BASADO EN RESULTADOS	2941	REFACCIONES Y ACCESORIOS MENORES DE EQUIPO DE COMPUTO Y TECNOLOGÍAS DE LA INFORMACIÓN	1	GASTOS CORRIENTE	8	RECURSOS FISCALES PROPIOS	11	RECURSO FISCALES	APROVECHAMIENTOS	\$	50,000.00

3	TESORERIA	1.8.5.1	OTROS SERVICIOS GENERALES	I	GASTO FEDERALIZADO	PLANEACIÓN Y PRESUPUESTO BASADO EN RESULTADOS	2961	REFACCIONES Y ACCESORIOS MENORES DE EQUIPO DE TRANSPORTE	1	GASTOS CORRIENTE	3	Ramo 33 Aportaciones Federales para Entidades y Municipios Fondo IV	25	RECURSOS FEDERALES	FORTAMUNDF	\$	300,000.00
3	TESORERIA	1.8.5.1	OTROS SERVICIOS GENERALES	E	PRESTACIÓN DE SERVICIOS PÚBLICOS	PLANEACIÓN Y PRESUPUESTO BASADO EN RESULTADOS	2961	REFACCIONES Y ACCESORIOS MENORES DE EQUIPO DE TRANSPORTE	1	GASTOS CORRIENTE	1	Ramo 28 Participaciones a Entidades Federativas y Municipios	15	RECURSOS FEDERALES	FFM	\$	300,000.00
7	AGENCIA MUNICIPAL	1.8.5.1	OTROS SERVICIOS GENERALES	E	PRESTACIÓN DE SERVICIOS PÚBLICOS	PLANEACIÓN Y PRESUPUESTO BASADO EN RESULTADOS	2961	REFACCIONES Y ACCESORIOS MENORES DE EQUIPO DE TRANSPORTE	1	GASTOS CORRIENTE	1	Ramo 28 Participaciones a Entidades Federativas y Municipios	15	RECURSOS FEDERALES	FFM	\$	100,000.00
8	AGENCIA POLICIA	1.8.5.1	OTROS SERVICIOS GENERALES	E	PRESTACIÓN DE SERVICIOS PÚBLICOS	PLANEACIÓN Y PRESUPUESTO BASADO EN RESULTADOS	2961	REFACCIONES Y ACCESORIOS MENORES DE EQUIPO DE TRANSPORTE	1	GASTOS CORRIENTE	1	Ramo 28 Participaciones a Entidades Federativas y Municipios	15	RECURSOS FEDERALES	FFM	\$	100,000.00
3	TESORERIA	1.8.5.1	OTROS SERVICIOS GENERALES	E	PRESTACIÓN DE SERVICIOS PÚBLICOS	PLANEACIÓN Y PRESUPUESTO BASADO EN RESULTADOS	2961	REFACCIONES Y ACCESORIOS MENORES DE EQUIPO DE TRANSPORTE	1	GASTOS CORRIENTE	8	RECURSOS FISCALES PROPIOS	11	RECURSO FISCALES	APROVECHAMIENTOS	\$	200,000.00
3	TESORERIA	1.7.1.2	MATERIAL DE DEFENSA	I	GASTO FEDERALIZADO	PLANEACIÓN Y PRESUPUESTO BASADO EN RESULTADOS	2971	REFACCIONES Y ACCESORIOS MENORES DE EQUIPO DE DEFENSA Y SEGURIDAD	1	GASTOS CORRIENTE	3	Ramo 33 Aportaciones Federales para Entidades y Municipios Fondo IV	25	RECURSOS FEDERALES	FORTAMUNDF	\$	250,000.00
3	TESORERIA	1.8.5.1	OTROS SERVICIOS GENERALES	I	GASTO FEDERALIZADO	PLANEACIÓN Y PRESUPUESTO BASADO EN RESULTADOS	2982	REFACCIONES Y ACCESORIOS MENORES DE MAQUINARIA PESADA Y DE CONSTRUCCIÓN	1	GASTOS CORRIENTE	3	Ramo 33 Aportaciones Federales para Entidades y Municipios Fondo IV	25	RECURSOS FEDERALES	FORTAMUNDF	\$	1,800,000.00
3	TESORERIA	1.8.5.1	OTROS SERVICIOS GENERALES	I	GASTO FEDERALIZADO	PLANEACIÓN Y PRESUPUESTO BASADO EN RESULTADOS	2983	REFACCIONES Y ACCESORIOS MENORES DE MAQUINARIA Y EQUIPO DE CONSTRUCCION	1	GASTOS CORRIENTE	3	Ramo 33 Aportaciones Federales para Entidades y Municipios Fondo IV	25	RECURSOS FEDERALES	FORTAMUNDF	\$	200,000.00
Total																\$	21,422,883.40

C.CASTULO BRETON MENDOZA
PRESIDENTE MUNICIPAL

C.CARMELA CORONEL ANGELES
SINDICO MUNICIPAL

C.LUCIO FLORES MARTINEZ
REGIDOR DE HACIENDA

C. NAALLELI MACES VAZQUEZ
TESORERA MUNICIPAL

Municipio Villa de Zaachila, Distrito de Villa de Zaachila, Oaxaca.
Presupuesto de Egresos para el Ejercicio Fiscal 2022.
Cédula Específica Armonizada

Capítulo: 3000 SERVICIOS GENERALES

Clasificación Administrativa		Clasificación Funcional		Clasificación Programática		MIR/ Programa	Partida Específica		Tipo de Gasto		Ramo		Fuente de Financiamiento		Subfuente de Financiamiento/CRI	Importe
No.	Unidad Responsable	No.	Concepto	Clave	Sub programa		No.	Concepto	No.	Concepto	No.	Ramo	No.	Nombre		
1	PRESIDENCIA MUNICIPAL	1.8.5.1	OTROS SERVICIOS GENERALES	I	GASTO FEDERALIZADO	PLANEACIÓN Y PRESUPUESTO BASADO EN RESULTADOS	3111	CONSUMO DE ENERGÍA ELÉCTRICA	1	GASTOS CORRIENTE	3	Ramo 33 Aportaciones Federales para Entidades y Municipios Fondo IV	25	RECURSOS FEDERALES	FORTAMUNDF	\$ 500,000.00
1	PRESIDENCIA MUNICIPAL	1.8.5.1	OTROS SERVICIOS GENERALES	I	GASTO FEDERALIZADO	PLANEACIÓN Y PRESUPUESTO BASADO EN RESULTADOS	3112	SERVICIO DE ALUMBRADO PÚBLICO	1	GASTOS CORRIENTE	3	Ramo 33 Aportaciones Federales para Entidades y Municipios Fondo IV	25	RECURSOS FEDERALES	FORTAMUNDF	\$ 7,500,000.00
18	DIRECCION DE AGUA POTABLE Y ALCANTARILLADO	1.8.5.1	OTROS SERVICIOS GENERALES	E	PRESTACIÓN DE SERVICIOS PÚBLICOS	PLANEACIÓN Y PRESUPUESTO BASADO EN RESULTADOS	3131	CONSUMO DE AGUA POTABLE	1	GASTOS CORRIENTE	8	RECURSOS FISCALES PROPIOS	11	RECURSOS FISCALES	DERECHOS	\$ 40,000.00
3	TESORERIA MUNICIPAL	1.8.5.1	OTROS SERVICIOS GENERALES	E	PRESTACIÓN DE SERVICIOS PÚBLICOS	PLANEACIÓN Y PRESUPUESTO BASADO EN RESULTADOS	3133	AGUA ENVASADA PARA CONSUMO	1	GASTOS CORRIENTE	1	Ramo 28 Participaciones a Entidades Federativas y Municipios	15	RECURSOS FEDERALES	FFM	\$ 150,000.00
3	TESORERIA MUNICIPAL	1.8.5.1	OTROS SERVICIOS GENERALES	E	PRESTACIÓN DE SERVICIOS PÚBLICOS	PLANEACIÓN Y PRESUPUESTO BASADO EN RESULTADOS	3141	SERVICIO DE TELEFONÍA CONVENCIONAL	1	GASTOS CORRIENTE	8	RECURSOS FISCALES PROPIOS	11	RECURSOS FISCALES	DERECHOS	\$ 50,000.00
3	TESORERIA MUNICIPAL	1.8.5.1	OTROS SERVICIOS GENERALES	E	PRESTACIÓN DE SERVICIOS PÚBLICOS	PLANEACIÓN Y PRESUPUESTO BASADO EN RESULTADOS	3151	SERVICIO DE TELEFONÍA CELULAR	1	GASTOS CORRIENTE	8	RECURSOS FISCALES PROPIOS	11	RECURSOS FISCALES	DERECHOS	\$ 5,000.00
3	TESORERIA MUNICIPAL	1.8.5.1	OTROS SERVICIOS GENERALES	E	PRESTACIÓN DE SERVICIOS PÚBLICOS	PLANEACIÓN Y PRESUPUESTO BASADO EN RESULTADOS	3152	RECARGAS DE TIEMPO AIRE	1	GASTOS CORRIENTE	8	RECURSOS FISCALES PROPIOS	11	RECURSOS FISCALES	DERECHOS	\$ 5,000.00
3	TESORERIA MUNICIPAL	1.8.5.1	OTROS SERVICIOS GENERALES	E	PRESTACIÓN DE SERVICIOS PÚBLICOS	PLANEACIÓN Y PRESUPUESTO BASADO EN RESULTADOS	3161	SERVICIOS DE RED DE TELECOMUNICACIONES INTERNACIONAL E INTERNACIONAL	1	GASTOS CORRIENTE	1	Ramo 28 Participaciones a Entidades Federativas y Municipios	15	RECURSOS FEDERALES	FFM	\$ 150,000.00
3	TESORERIA MUNICIPAL	1.8.5.1	OTROS SERVICIOS GENERALES	E	PRESTACIÓN DE SERVICIOS PÚBLICOS	PLANEACIÓN Y PRESUPUESTO BASADO EN RESULTADOS	3163	SERVICIO DE SEÑAL SATELITAL	1	GASTOS CORRIENTE	8	RECURSOS FISCALES PROPIOS	11	RECURSOS FISCALES	APROVECHAMIENTOS	\$ 100,003.00
3	TESORERIA MUNICIPAL	1.8.5.1	OTROS SERVICIOS GENERALES	E	PRESTACIÓN DE SERVICIOS PÚBLICOS	PLANEACIÓN Y PRESUPUESTO BASADO EN RESULTADOS	3163	SERVICIO DE SEÑAL SATELITAL	1	GASTOS CORRIENTE	1	Ramo 28 Participaciones a Entidades Federativas y Municipios	15	RECURSOS FEDERALES	FGP	\$ 150,000.00
3	TESORERIA MUNICIPAL	1.8.5.1	OTROS SERVICIOS GENERALES	E	PRESTACIÓN DE SERVICIOS PÚBLICOS	PLANEACIÓN Y PRESUPUESTO BASADO EN RESULTADOS	3163	SERVICIO DE SEÑAL SATELITAL	1	GASTOS CORRIENTE	1	Ramo 28 Participaciones a Entidades Federativas y Municipios	15	RECURSOS FEDERALES	FFM	\$ 249,997.00
3	TESORERIA MUNICIPAL	1.8.5.1	OTROS SERVICIOS GENERALES	E	PRESTACIÓN DE SERVICIOS PÚBLICOS	PLANEACIÓN Y PRESUPUESTO BASADO EN RESULTADOS	3171	SERVICIOS DE INTERNET.HOSPEDAJE Y DISEÑO	1	GASTOS CORRIENTE	1	Ramo 28 Participaciones a Entidades Federativas y Municipios	15	RECURSOS FEDERALES	FFM	\$ 150,000.00
3	TESORERIA MUNICIPAL	1.8.5.1	OTROS SERVICIOS GENERALES	E	PRESTACIÓN DE SERVICIOS PÚBLICOS	PLANEACIÓN Y PRESUPUESTO BASADO EN RESULTADOS	3182	SERVICIO DE MENSAJERIA Y PAQUETERIA	1	GASTOS CORRIENTE	8	RECURSOS FISCALES PROPIOS	11	RECURSOS FISCALES	APROVECHAMIENTOS	\$ 10,000.00
3	TESORERIA MUNICIPAL	1.8.5.1	OTROS SERVICIOS GENERALES	E	PRESTACIÓN DE SERVICIOS PÚBLICOS	PLANEACIÓN Y PRESUPUESTO BASADO EN RESULTADOS	3221	ARRENDAMIENTO DE EDIFICIOS E INSTALACIONES PARA OFICINAS	1	GASTOS CORRIENTE	8	RECURSOS FISCALES PROPIOS	11	RECURSOS FISCALES	DERECHOS	\$ 500,000.00
3	TESORERIA MUNICIPAL	1.8.5.1	OTROS SERVICIOS GENERALES	E	PRESTACIÓN DE SERVICIOS PÚBLICOS	PLANEACIÓN Y PRESUPUESTO BASADO EN RESULTADOS	3221	ARRENDAMIENTO DE EDIFICIOS E INSTALACIONES PARA OFICINAS	1	GASTOS CORRIENTE	1	Ramo 28 Participaciones a Entidades Federativas y Municipios	15	RECURSOS FEDERALES	FFM	\$ 200,000.00
3	TESORERIA MUNICIPAL	1.8.5.1	OTROS SERVICIOS GENERALES	E	PRESTACIÓN DE SERVICIOS PÚBLICOS	PLANEACIÓN Y PRESUPUESTO BASADO EN RESULTADOS	3225	ARRENDAMIENTO DE OTROS EDIFICIOS NO DESCRITOS ANTERIORMENTE	1	GASTOS CORRIENTE	8	RECURSOS FISCALES PROPIOS	11	RECURSOS FISCALES	DERECHOS	\$ 10,000.00
3	TESORERIA MUNICIPAL	1.8.5.1	OTROS SERVICIOS GENERALES	E	PRESTACIÓN DE SERVICIOS PÚBLICOS	PLANEACIÓN Y PRESUPUESTO BASADO EN RESULTADOS	3231	ALQUILER DE MOBILIARIO Y EQUIPO PARA EL CUMPLIMIENTO DE FUNCIONES OFICIALES	1	GASTOS CORRIENTE	8	RECURSOS FISCALES PROPIOS	11	RECURSOS FISCALES	IMPUESTOS	\$ 120,000.00

3	TESORERIA MUNICIPAL	1.8.5.1	OTROS SERVICIOS GENERALES	E	PRESTACIÓN DE SERVICIOS PÚBLICOS	PLANEACIÓN Y PRESUPUESTO BASADO EN RESULTADOS	3232	ARRENDAMIENTO DE BIENES Y EQUIPOS DE TECNOLOGÍAS DE LA INFORMACION, INCLUYE FOTOCOPIADORAS IMPRESORAS ENTRE OTROS	1	GASTOS CORRIENTE	8	RECURSOS FISCALES PROPIOS	11	RECURSOS FISCALES	DERECHOS	\$	20,000.00
3	TESORERIA MUNICIPAL	1.8.5.1	OTROS SERVICIOS GENERALES	E	PRESTACIÓN DE SERVICIOS PÚBLICOS	PLANEACIÓN Y PRESUPUESTO BASADO EN RESULTADOS	3251	ARRENDAMIENTO DE EQUIPO DE TRANSPORTE TERRESTRE	1	GASTOS CORRIENTE	8	RECURSOS FISCALES PROPIOS	11	RECURSOS FISCALES	IMPUESTOS	\$	200,000.00
3	TESORERIA MUNICIPAL	1.8.5.1	OTROS SERVICIOS GENERALES	I	GASTO FEDERALIZADO	PLANEACIÓN Y PRESUPUESTO BASADO EN RESULTADOS	3261	ARRENDAMIENTO DE MAQUINARIA PARA LA CONSTRUCCIÓN	1	GASTOS CORRIENTE	3	Ramo 33 Aportaciones Federales para Entidades y Municipios Fondo IV	25	RECURSOS FEDERALES	FORTAMUNDF	\$	1,500,000.00
3	TESORERIA MUNICIPAL	1.8.5.1	OTROS SERVICIOS GENERALES	E	PRESTACIÓN DE SERVICIOS PÚBLICOS	PLANEACIÓN Y PRESUPUESTO BASADO EN RESULTADOS	3274	LICENCIAS DE USO DE PROGRAMAS DE COMPUTO Y SU ACTUALIZACION NO CAPITALIZABLE	1	GASTOS CORRIENTE	8	RECURSOS FISCALES PROPIOS	11	RECURSOS FISCALES	IMPUESTOS	\$	250,000.00
3	TESORERIA MUNICIPAL	1.8.5.1	OTROS SERVICIOS GENERALES	E	PRESTACIÓN DE SERVICIOS PÚBLICOS	PLANEACIÓN Y PRESUPUESTO BASADO EN RESULTADOS	3291	ARRENDAMIENTO DE MESAS, SILLAS, UTENSILIOS DE COCINA, MANTELERÍA, LONAS, CARPAS Y SIMILARES	1	GASTOS CORRIENTE	1	Ramo 28 Participaciones a Entidades Federativas y Municipios	15	RECURSOS FEDERALES	FFM	\$	244,918.00
138	DIRECCIÓN DE LA MUJER	2.6.3.1.	PROTECCIÓN SOCIAL A FAMILIA E HIJOS	E	PRESTACIÓN DE SERVICIOS PÚBLICOS	PLANEACIÓN Y PRESUPUESTO BASADO EN RESULTADOS	3291	ARRENDAMIENTO DE MESAS, SILLAS, UTENSILIOS DE COCINA, MANTELERÍA, LONAS, CARPAS Y SIMILARES	1	GASTOS CORRIENTE	8	RECURSOS FISCALES PROPIOS	11	RECURSOS FISCALES	APROVECHAMIENTOS	\$	127,541.00
125	DIRECCIÓN DE DESARROLLO INTEGRAL DE LA FAMILIA MUNICIPAL	1.8.5.1	OTROS SERVICIOS GENERALES	E	PRESTACIÓN DE SERVICIOS PÚBLICOS	PLANEACIÓN Y PRESUPUESTO BASADO EN RESULTADOS	3291	ARRENDAMIENTO DE MESAS, SILLAS, UTENSILIOS DE COCINA, MANTELERÍA, LONAS, CARPAS Y SIMILARES	1	GASTOS CORRIENTE	8	RECURSOS FISCALES PROPIOS	11	RECURSOS FISCALES	APROVECHAMIENTOS	\$	127,541.00
109	DIRECCION DE SALUD	2.3.5.1	ACCIONES EN MATERIA DE PROTECCIÓN SOCIAL EN SALUD	E	PRESTACIÓN DE SERVICIOS PÚBLICOS	PLANEACIÓN Y PRESUPUESTO BASADO EN RESULTADOS	3292	ARRENDAMIENTO DE INSTRUMENTOS MUSICALES, EQUIPO MEDICO COMO MULETAS, TANQUES DE OXIGENO ENTRE OTROS	1	GASTOS CORRIENTE	8	RECURSOS FISCALES PROPIOS	11	RECURSOS FISCALES	IMPUESTOS	\$	400,000.00
109	DIRECCION DE SALUD	2.3.5.1	ACCIONES EN MATERIA DE PROTECCIÓN SOCIAL EN SALUD	E	PRESTACIÓN DE SERVICIOS PÚBLICOS	PLANEACIÓN Y PRESUPUESTO BASADO EN RESULTADOS	3292	ARRENDAMIENTO DE INSTRUMENTOS MUSICALES, EQUIPO MEDICO COMO MULETAS, TANQUES DE OXIGENO ENTRE OTROS	1	GASTOS CORRIENTE	8	RECURSOS FISCALES PROPIOS	11	RECURSOS FISCALES	APROVECHAMIENTOS	\$	50,000.00
3	TESORERIA MUNICIPAL	1.8.5.1	OTROS SERVICIOS GENERALES	E	PRESTACIÓN DE SERVICIOS PÚBLICOS	PLANEACIÓN Y PRESUPUESTO BASADO EN RESULTADOS	3292	ARRENDAMIENTO DE INSTRUMENTOS MUSICALES, EQUIPO MEDICO COMO MULETAS, TANQUES DE OXIGENO ENTRE OTROS	1	GASTOS CORRIENTE	1	Ramo 28 Participaciones a Entidades Federativas y Municipios	15	RECURSOS FEDERALES	FFM	\$	150,000.00
55	DIRECCIÓN DE EDUCACIÓN Y DEPORTES	1.8.5.1	OTROS SERVICIOS GENERALES	E	PRESTACIÓN DE SERVICIOS PÚBLICOS	PLANEACIÓN Y PRESUPUESTO BASADO EN RESULTADOS	3294	ARRENDAMIENTO DE EQUIPO Y VEHICULO RECREATIVO Y DEPORTIVOS ENTRE OTROS	1	GASTOS CORRIENTE	8	RECURSOS FISCALES PROPIOS	11	RECURSOS FISCALES	DERECHOS	\$	100,000.00
3	TESORERIA MUNICIPAL	1.8.5.1	OTROS SERVICIOS GENERALES	I	GASTO FEDERALIZADO	PLANEACIÓN Y PRESUPUESTO BASADO EN RESULTADOS	3311	SERVICIOS PROFESIONALES DE TRAMITES LEGALES NOTARIALES	1	GASTOS CORRIENTE	3	Ramo 33 Aportaciones Federales para Entidades y Municipios Fondo IV	25	RECURSOS FEDERALES	FORTAMUNDF	\$	250,000.00
1	PRESIDENCIA MUNICIPAL	1.8.5.1	OTROS SERVICIOS GENERALES	E	PRESTACIÓN DE SERVICIOS PÚBLICOS	PLANEACIÓN Y PRESUPUESTO BASADO EN RESULTADOS	3312	SERVICIOS DE CONTABILIDAD, AUDITORIA, ASESORÍA CONTABLE Y FISCAL	1	GASTOS CORRIENTE	1	Ramo 28 Participaciones a Entidades Federativas y Municipios	15	RECURSOS FEDERALES	FOCO	\$	1,165,306.00
1	PRESIDENCIA MUNICIPAL	1.8.5.1	OTROS SERVICIOS GENERALES	E	PRESTACIÓN DE SERVICIOS PÚBLICOS	PLANEACIÓN Y PRESUPUESTO BASADO EN RESULTADOS	3312	SERVICIOS DE CONTABILIDAD, AUDITORIA, ASESORÍA CONTABLE Y FISCAL	1	GASTOS CORRIENTE	1	Ramo 28 Participaciones a Entidades Federativas y Municipios	15	RECURSOS FEDERALES	FOFIR	\$	1,419,808.00
3	TESORERIA MUNICIPAL	1.8.5.1	OTROS SERVICIOS GENERALES	E	PRESTACIÓN DE SERVICIOS PÚBLICOS	PLANEACIÓN Y PRESUPUESTO BASADO EN RESULTADOS	3312	SERVICIOS DE CONTABILIDAD, AUDITORIA, ASESORÍA CONTABLE Y FISCAL	1	GASTOS CORRIENTE	1	Ramo 28 Participaciones a Entidades Federativas y Municipios	15	RECURSOS FEDERALES	FGP	\$	26,437.24
1	PRESIDENCIA MUNICIPAL	1.8.5.1	OTROS SERVICIOS GENERALES	I	GASTO FEDERALIZADO	PLANEACIÓN Y PRESUPUESTO BASADO EN RESULTADOS	3322	SERVICIOS DE INGENIERIA Y ACTIVIDADES RELACIONADAS	1	GASTOS CORRIENTE	2	Ramo 33 Aportaciones Federales para Entidades y Municipios Fondo III	25	RECURSOS FEDERALES	FISMDF	\$	1,665,380.00
1	PRESIDENCIA MUNICIPAL	1.8.5.1	OTROS SERVICIOS GENERALES	E	PRESTACIÓN DE SERVICIOS PÚBLICOS	PLANEACIÓN Y PRESUPUESTO BASADO EN RESULTADOS	3331	SERVICIOS DE CONSULTORIA ADMINISTRATIVA	1	GASTOS CORRIENTE	8	RECURSOS FISCALES PROPIOS	11	RECURSOS FISCALES	APROVECHAMIENTOS	\$	22,994.00

1	PRESIDENCIA MUNICIPAL	1.8.5.1	OTROS SERVICIOS GENERALES	E	PRESTACIÓN DE SERVICIOS PÚBLICOS	PLANEACIÓN Y PRESUPUESTO BASADO EN RESULTADOS	3331	SERVICIOS DE CONSULTORIA ADMINISTRATIVA	1	GASTOS CORRIENTE	8	RECURSOS FISCALES PROPIOS	11	RECURSOS FISCALES	CONTRIBUCION DE MEJORAS	\$	27,006.00
3	TESORERIA MUNICIPAL	1.8.5.1	OTROS SERVICIOS GENERALES	E	PRESTACIÓN DE SERVICIOS PÚBLICOS	PLANEACIÓN Y PRESUPUESTO BASADO EN RESULTADOS	3331	SERVICIOS DE CONSULTORIA ADMINISTRATIVA	1	GASTOS CORRIENTE	1	Ramo 28 Participaciones a Entidades Federativas y Municipios	15	RECURSOS FEDERALES	FFM	\$	250,000.00
1	PRESIDENCIA MUNICIPAL	1.7.1.3.	ACTIVIDADES DE CAPACITACIÓN A POLICIA	I	GASTO FEDERALIZADO	PLANEACIÓN Y PRESUPUESTO BASADO EN RESULTADOS	3341	CURSOS DE CAPACITACIÓN Y ACTUALIZACIÓN A SERVIDORES PÚBLICOS	1	GASTOS CORRIENTE	3	Ramo 33 Aportaciones Federales para Entidades y Municipios Fondo IV	25	RECURSOS FEDERALES	FORTAMUNDF	\$	250,000.00
3	TESORERIA MUNICIPAL	1.8.5.1	OTROS SERVICIOS GENERALES	E	PRESTACIÓN DE SERVICIOS PÚBLICOS	PLANEACIÓN Y PRESUPUESTO BASADO EN RESULTADOS	3361	FOTOCOPIADO, DIGITALIZACIÓN, ENGARGOLADO, ENMIENDADO, ENCUADERNACIÓN Y OTROS AFINES	1	GASTOS CORRIENTE	8	RECURSOS FISCALES PROPIOS	11	RECURSOS FISCALES	DERECHOS	\$	80,000.00
138	DIRECCIÓN DE LA MUJER	2.6.3.1.	PROTECCIÓN SOCIAL A FAMILIA E HIJOS	E	PRESTACIÓN DE SERVICIOS PÚBLICOS	PLANEACIÓN Y PRESUPUESTO BASADO EN RESULTADOS	3363	SERVICIOS DE IMPRESIÓN DE DOCUMENTOS OFICIALES, REPRODUCCIÓN DE MATERIAL INFORMATIVO, LIBROS, FOLLETOS Y REVISTAS	1	GASTOS CORRIENTE	8	RECURSOS FISCALES PROPIOS	11	RECURSOS FISCALES	DERECHOS	\$	425,000.00
3	TESORERIA MUNICIPAL	1.8.5.1	OTROS SERVICIOS GENERALES	E	PRESTACIÓN DE SERVICIOS PÚBLICOS	PLANEACIÓN Y PRESUPUESTO BASADO EN RESULTADOS	3363	SERVICIOS DE IMPRESIÓN DE DOCUMENTOS OFICIALES, REPRODUCCIÓN DE MATERIAL INFORMATIVO LIBROS, FOLLETOS Y REVISTAS	1	GASTOS CORRIENTE	1	Ramo 28 Participaciones a Entidades Federativas y Municipios	15	RECURSOS FEDERALES	FFM	\$	200,000.00
3	TESORERIA MUNICIPAL	1.7.1.1	ADMINISTRACIÓN DE ASUNTOS Y SERVICIOS POLICIAOS	I	GASTO FEDERALIZADO	PLANEACIÓN Y PRESUPUESTO BASADO EN RESULTADOS	3381	SERVICIOS DE MONITOREO Y VIGILANCIA	1	GASTOS CORRIENTE	3	Ramo 33 Aportaciones Federales para Entidades y Municipios Fondo IV	25	RECURSOS FEDERALES	FORTAMUNDF	\$	80,000.00
138	DIRECCIÓN DE LA MUJER	2.6.3.1.	PROTECCIÓN SOCIAL A FAMILIA E HIJOS	E	PRESTACIÓN DE SERVICIOS PÚBLICOS	PLANEACIÓN Y PRESUPUESTO BASADO EN RESULTADOS	3393	OTROS SERVICIOS PROFESIONALES NO DESCRITOS ANTERIORMENTE	1	GASTOS CORRIENTE	8	RECURSOS FISCALES PROPIOS	11	RECURSOS FISCALES	DERECHOS	\$	900,000.00
8	AGENCIA POLICIA	1.8.5.1	OTROS SERVICIOS GENERALES	E	PRESTACIÓN DE SERVICIOS PÚBLICOS	PLANEACIÓN Y PRESUPUESTO BASADO EN RESULTADOS	3393	OTROS SERVICIOS PROFESIONALES NO DESCRITOS ANTERIORMENTE	1	GASTOS CORRIENTE	1	Ramo 28 Participaciones a Entidades Federativas y Municipios	15	RECURSOS FEDERALES	FFM	\$	150,000.00
3	TESORERIA MUNICIPAL	1.8.5.1	OTROS SERVICIOS GENERALES	E	PRESTACIÓN DE SERVICIOS PÚBLICOS	PLANEACIÓN Y PRESUPUESTO BASADO EN RESULTADOS	3393	OTROS SERVICIOS PROFESIONALES NO DESCRITOS ANTERIORMENTE	1	GASTOS CORRIENTE	1	Ramo 28 Participaciones a Entidades Federativas y Municipios	15	RECURSOS FEDERALES	FFM	\$	150,000.00
3	TESORERIA MUNICIPAL	1.8.5.1	OTROS SERVICIOS GENERALES	E	PRESTACIÓN DE SERVICIOS PÚBLICOS	PLANEACIÓN Y PRESUPUESTO BASADO EN RESULTADOS	3411	COMISIONES Y SITUACIONES BANCARIAS	1	GASTOS CORRIENTE	8	RECURSOS FISCALES PROPIOS	11	RECURSOS FISCALES	PRODUCTOS	\$	10,000.00
3	TESORERIA MUNICIPAL	1.8.5.1	OTROS SERVICIOS GENERALES	E	PRESTACIÓN DE SERVICIOS PÚBLICOS	PLANEACIÓN Y PRESUPUESTO BASADO EN RESULTADOS	3411	COMISIONES Y SITUACIONES BANCARIAS	1	GASTOS CORRIENTE	1	Ramo 28 Participaciones a Entidades Federativas y Municipios	15	RECURSOS FEDERALES	FGP	\$	5,000.00
3	TESORERIA MUNICIPAL	1.8.5.1	OTROS SERVICIOS GENERALES	E	PRESTACIÓN DE SERVICIOS PÚBLICOS	PLANEACIÓN Y PRESUPUESTO BASADO EN RESULTADOS	3411	COMISIONES Y SITUACIONES BANCARIAS	1	GASTOS CORRIENTE	8	RECURSOS FISCALES PROPIOS	11	RECURSOS FISCALES	PRODUCTOS	\$	35,000.00
3	TESORERIA MUNICIPAL	1.8.5.1	OTROS SERVICIOS GENERALES	E	PRESTACIÓN DE SERVICIOS PÚBLICOS	PLANEACIÓN Y PRESUPUESTO BASADO EN RESULTADOS	3411	COMISIONES Y SITUACIONES BANCARIAS	1	GASTOS CORRIENTE	8	RECURSOS FISCALES PROPIOS	11	RECURSOS FISCALES	PRODUCTOS	\$	8,000.00
3	TESORERIA MUNICIPAL	1.8.5.1	OTROS SERVICIOS GENERALES	I	GASTO FEDERALIZADO	PLANEACIÓN Y PRESUPUESTO BASADO EN RESULTADOS	3411	COMISIONES Y SITUACIONES BANCARIAS	1	GASTOS CORRIENTE	3	Ramo 33 Aportaciones Federales para Entidades y Municipios Fondo IV	25	RECURSOS FEDERALES	FORTAMUNDF	\$	2,000.00
3	TESORERIA MUNICIPAL	1.8.5.1	OTROS SERVICIOS GENERALES	E	PRESTACIÓN DE SERVICIOS PÚBLICOS	PLANEACIÓN Y PRESUPUESTO BASADO EN RESULTADOS	3411	COMISIONES Y SITUACIONES BANCARIAS	1	GASTOS CORRIENTE	8	RECURSOS FISCALES PROPIOS	11	RECURSOS FISCALES	PRODUCTOS	\$	5,000.00
3	TESORERIA MUNICIPAL	1.8.5.1	OTROS SERVICIOS GENERALES	E	PRESTACIÓN DE SERVICIOS PÚBLICOS	PLANEACIÓN Y PRESUPUESTO BASADO EN RESULTADOS	3411	COMISIONES Y SITUACIONES BANCARIAS	1	GASTOS CORRIENTE	8	RECURSOS FISCALES PROPIOS	11	RECURSOS FISCALES	PRODUCTOS	\$	1.00
3	TESORERIA MUNICIPAL	1.8.5.1	OTROS SERVICIOS GENERALES	E	PRESTACIÓN DE SERVICIOS PÚBLICOS	PLANEACIÓN Y PRESUPUESTO BASADO EN RESULTADOS	3411	COMISIONES Y SITUACIONES BANCARIAS	1	GASTOS CORRIENTE	8	RECURSOS FISCALES PROPIOS	11	RECURSOS FISCALES	PRODUCTOS	\$	1.00
3	TESORERIA MUNICIPAL	1.8.5.1	OTROS SERVICIOS GENERALES	E	PRESTACIÓN DE SERVICIOS PÚBLICOS	PLANEACIÓN Y PRESUPUESTO BASADO EN RESULTADOS	3411	COMISIONES Y SITUACIONES BANCARIAS	1	GASTOS CORRIENTE	8	RECURSOS FISCALES PROPIOS	11	RECURSOS FISCALES	PRODUCTOS	\$	1.00
3	TESORERIA MUNICIPAL	1.8.5.1	OTROS SERVICIOS GENERALES	E	PRESTACIÓN DE SERVICIOS PÚBLICOS	PLANEACIÓN Y PRESUPUESTO BASADO EN RESULTADOS	3511	CONSERVACIÓN Y MANTENIMIENTO MENOR DE INMUEBLES	1	GASTOS CORRIENTE	1	Ramo 28 Participaciones a Entidades Federativas y Municipios	15	RECURSOS FEDERALES	FFM	\$	592,000.00

8	AGENCIA POLICIA	1.8.5.1	OTROS SERVICIOS GENERALES	E	PRESTACIÓN DE SERVICIOS PÚBLICOS	PLANEACIÓN Y PRESUPUESTO BASADO EN RESULTADOS	3511	CONSERVACIÓN Y MANTENIMIENTO MENOR DE INMUEBLES	1	GASTOS CORRIENTE	1	Ramo 28 Participaciones a Entidades Federativas y Municipios	15	RECURSOS FEDERALES	FFM	\$	200,000.00
3	TESORERIA MUNICIPAL	1.8.5.1	OTROS SERVICIOS GENERALES	I	GASTO FEDERALIZADO	PLANEACIÓN Y PRESUPUESTO BASADO EN RESULTADOS	3511	CONSERVACIÓN Y MANTENIMIENTO MENOR DE INMUEBLES	1	GASTOS CORRIENTE	3	Ramo 33 Aportaciones Federales para Entidades y Municipios Fondo IV	25	RECURSOS FEDERALES	FORTAMUNDF	\$	8,000.00
3	TESORERIA MUNICIPAL	1.8.5.1	OTROS SERVICIOS GENERALES	E	PRESTACIÓN DE SERVICIOS PÚBLICOS	PLANEACIÓN Y PRESUPUESTO BASADO EN RESULTADOS	3511	CONSERVACIÓN Y MANTENIMIENTO MENOR DE INMUEBLES	1	GASTOS CORRIENTE	8	RECURSOS FISCALES PROPIOS	11	RECURSOS FISCALES	DERECHOS	\$	400,000.00
3	TESORERIA MUNICIPAL	1.8.5.1	OTROS SERVICIOS GENERALES	E	PRESTACIÓN DE SERVICIOS PÚBLICOS	PLANEACIÓN Y PRESUPUESTO BASADO EN RESULTADOS	3521	INSTALACION, REPARACIÓN Y MANTENIMIENTO DE MOBILIARIO Y EQUIPO DE ADMINISTRACIÓN EDUCACIONAL Y RECREATIVA	1	GASTOS CORRIENTE	8	RECURSOS FISCALES PROPIOS	11	RECURSOS FISCALES	DERECHOS	\$	150,000.00
3	TESORERIA MUNICIPAL	1.8.5.1	OTROS SERVICIOS GENERALES	E	PRESTACIÓN DE SERVICIOS PÚBLICOS	PLANEACIÓN Y PRESUPUESTO BASADO EN RESULTADOS	3531	INSTALACIÓN, REPARACIÓN Y MANTTO. DE EQUIPO DE COMPUTO Y DE TECNOLOGÍAS DE LA INFORMACIÓN	1	GASTOS CORRIENTE	1	Ramo 28 Participaciones a Entidades Federativas y Municipios	15	RECURSOS FEDERALES	FFM	\$	50,000.00
3	TESORERIA MUNICIPAL	1.8.5.1	OTROS SERVICIOS GENERALES	E	PRESTACIÓN DE SERVICIOS PÚBLICOS	PLANEACIÓN Y PRESUPUESTO BASADO EN RESULTADOS	3531	INSTALACIÓN, REPARACIÓN Y MANTTO. DE EQUIPO DE COMPUTO Y DE TECNOLOGÍAS DE LA INFORMACIÓN	1	GASTOS CORRIENTE	8	RECURSOS FISCALES PROPIOS	11	RECURSOS FISCALES	DERECHOS	\$	150,000.00
109	DIRECCION DE SALUD	2.3.5.1	ACCIONES EN MATERIA DE PROTECCIÓN SOCIAL EN SALUD	E	PRESTACIÓN DE SERVICIOS PÚBLICOS	PLANEACIÓN Y PRESUPUESTO BASADO EN RESULTADOS	3541	INSTALACIÓN, REPARACIÓN Y MANTENIMIENTO DE EQUIPO E INSTRUMENTAL MEDICO Y DE LABORATORIO	1	GASTOS CORRIENTE	8	RECURSOS FISCALES PROPIOS	11	RECURSOS FISCALES	DERECHOS	\$	150,000.00
3	TESORERIA MUNICIPAL	1.8.5.1	OTROS SERVICIOS GENERALES	E	PRESTACIÓN DE SERVICIOS PÚBLICOS	PLANEACIÓN Y PRESUPUESTO BASADO EN RESULTADOS	3551	REPARACIÓN Y MANTENIMIENTO DE EQUIPO DE TRANSPORTE	1	GASTOS CORRIENTE	1	Ramo 28 Participaciones a Entidades Federativas y Municipios	15	RECURSOS FEDERALES	FFM	\$	500,000.00
3	TESORERIA MUNICIPAL	1.7.1.1	ADMINISTRACIÓN DE ASUNTOS Y SERVICIOS POLICIACOS	I	GASTO FEDERALIZADO	PLANEACIÓN Y PRESUPUESTO BASADO EN RESULTADOS	3551	REPARACIÓN Y MANTENIMIENTO DE EQUIPO DE TRANSPORTE	1	GASTOS CORRIENTE	3	Ramo 33 Aportaciones Federales para Entidades y Municipios Fondo IV	25	RECURSOS FEDERALES	FORTAMUNDF	\$	300,000.00
3	TESORERIA MUNICIPAL	1.8.5.1	OTROS SERVICIOS GENERALES	I	GASTO FEDERALIZADO	PLANEACIÓN Y PRESUPUESTO BASADO EN RESULTADOS	3552	INSTALACIÓN DE EQUIPOS EN EQUIPO DE TRANSPORTE	1	GASTOS CORRIENTE	3	Ramo 33 Aportaciones Federales para Entidades y Municipios Fondo IV	25	RECURSOS FEDERALES	FORTAMUNDF	\$	250,000.00
3	TESORERIA MUNICIPAL	1.7.1.2	MATERIAL DE DEFENSA	I	GASTO FEDERALIZADO	PLANEACIÓN Y PRESUPUESTO BASADO EN RESULTADOS	3561	REPARACIÓN Y MANTENIMIENTO DE EQUIPO DE DEFENSA Y SEGURIDAD	1	GASTOS CORRIENTE	3	Ramo 33 Aportaciones Federales para Entidades y Municipios Fondo IV	25	RECURSOS FEDERALES	FORTAMUNDF	\$	150,000.00
3	TESORERIA MUNICIPAL	1.8.5.1	OTROS SERVICIOS GENERALES	E	PRESTACIÓN DE SERVICIOS PÚBLICOS	PLANEACIÓN Y PRESUPUESTO BASADO EN RESULTADOS	3571	INSTALACIÓN, REPARACIÓN Y MANTTO. DE MAQUINARIA, OTROS EQUIPOS Y HERRAMIENTAS	1	GASTOS CORRIENTE	1	Ramo 28 Participaciones a Entidades Federativas y Municipios	15	RECURSOS FEDERALES	IEPS	\$	300,000.00
3	TESORERIA MUNICIPAL	1.7.1.1	ADMINISTRACIÓN DE ASUNTOS Y SERVICIOS POLICIACOS	I	GASTO FEDERALIZADO	PLANEACIÓN Y PRESUPUESTO BASADO EN RESULTADOS	3571	INSTALACIÓN, REPARACIÓN Y MANTTO. DE MAQUINARIA, OTROS EQUIPOS Y HERRAMIENTAS	1	GASTOS CORRIENTE	3	Ramo 33 Aportaciones Federales para Entidades y Municipios Fondo IV	25	RECURSOS FEDERALES	FORTAMUNDF	\$	150,000.00
34	DIRECCIÓN DE COMUNICACIÓN SOCIAL	1.8.5.1	OTROS SERVICIOS GENERALES	E	PRESTACIÓN DE SERVICIOS PÚBLICOS	PLANEACIÓN Y PRESUPUESTO BASADO EN RESULTADOS	3611	DIFUSION POR RADIO, TELEVISIÓN Y OTROS MEDIOS DE MENSAJES SOBRE PROGRAMAS Y ACTIVIDADES GUBERNAMENTALES	1	GASTOS CORRIENTE	1	Ramo 28 Participaciones a Entidades Federativas y Municipios	15	RECURSOS FEDERALES	FFM	\$	350,000.00
3	TESORERIA MUNICIPAL	1.8.5.1	OTROS SERVICIOS GENERALES	E	PRESTACIÓN DE SERVICIOS PÚBLICOS	PLANEACIÓN Y PRESUPUESTO BASADO EN RESULTADOS	3711	PASAJES AEREOS	1	GASTOS CORRIENTE	1	Ramo 28 Participaciones a Entidades Federativas y Municipios	15	RECURSOS FEDERALES	FFM	\$	60,000.00
3	TESORERIA MUNICIPAL	1.8.5.1	OTROS SERVICIOS GENERALES	E	PRESTACIÓN DE SERVICIOS PÚBLICOS	PLANEACIÓN Y PRESUPUESTO BASADO EN RESULTADOS	3721	PASAJES TERRESTRES	1	GASTOS CORRIENTE	1	Ramo 28 Participaciones a Entidades Federativas y Municipios	15	RECURSOS FEDERALES	FFM	\$	52,006.00
3	TESORERIA MUNICIPAL	1.8.5.1	OTROS SERVICIOS GENERALES	E	PRESTACIÓN DE SERVICIOS PÚBLICOS	PLANEACIÓN Y PRESUPUESTO BASADO EN RESULTADOS	3721	PASAJES TERRESTRES	1	GASTOS CORRIENTE	1	Ramo 28 Participaciones a Entidades Federativas y Municipios	15	RECURSOS FEDERALES	FOCOISAN	\$	42,435.00

3	TESORERIA MUNICIPAL	1.8.5.1	OTROS SERVICIOS GENERALES	E	PRESTACIÓN DE SERVICIOS PÚBLICOS	PLANEACIÓN Y PRESUPUESTO BASADO EN RESULTADOS	3721	PASAJES TERRESTRES	1	GASTOS CORRIENTE	1	Ramo 28 Participaciones a Entidades Federativas y Municipios	15	RECURSOS FEDERALES	ISAN	\$	55,559.00
3	TESORERIA MUNICIPAL	1.8.5.1	OTROS SERVICIOS GENERALES	E	PRESTACIÓN DE SERVICIOS PÚBLICOS	PLANEACIÓN Y PRESUPUESTO BASADO EN RESULTADOS	3751	VIÁTICOS NACIONALES	1	GASTOS CORRIENTE	1	Ramo 28 Participaciones a Entidades Federativas y Municipios	15	RECURSOS FEDERALES	FFM	\$	350,000.00
3	TESORERIA MUNICIPAL	1.8.5.1	OTROS SERVICIOS GENERALES	E	PRESTACIÓN DE SERVICIOS PÚBLICOS	PLANEACIÓN Y PRESUPUESTO BASADO EN RESULTADOS	3811	GASTOS DE CEREMONIAL	1	GASTOS CORRIENTE	1	Ramo 28 Participaciones a Entidades Federativas y Municipios	15	RECURSOS FEDERALES	FFM	\$	10,000.00
3	TESORERIA MUNICIPAL	1.8.5.1	OTROS SERVICIOS GENERALES	E	PRESTACIÓN DE SERVICIOS PÚBLICOS	PLANEACIÓN Y PRESUPUESTO BASADO EN RESULTADOS	3821	ACTOS Y CEREMONIAS CONMEMORATIVAS	1	GASTOS CORRIENTE	1	Ramo 28 Participaciones a Entidades Federativas y Municipios	15	RECURSOS FEDERALES	FFM	\$	10,000.00
3	TESORERIA MUNICIPAL	1.8.5.1	OTROS SERVICIOS GENERALES	E	PRESTACIÓN DE SERVICIOS PÚBLICOS	PLANEACIÓN Y PRESUPUESTO BASADO EN RESULTADOS	3822	ACTOS DE ORDEN SOCIAL Y CULTURAL	1	GASTOS CORRIENTE	1	Ramo 28 Participaciones a Entidades Federativas y Municipios	15	RECURSOS FEDERALES	FGP	\$	1,444,868.24
3	TESORERIA MUNICIPAL	1.8.5.1	OTROS SERVICIOS GENERALES	E	PRESTACIÓN DE SERVICIOS PÚBLICOS	PLANEACIÓN Y PRESUPUESTO BASADO EN RESULTADOS	3911	TRASLADO DE CUERPOS, VELACIÓN Y TRAMITES LEGALES	1	GASTOS CORRIENTE	1	Ramo 28 Participaciones a Entidades Federativas y Municipios	15	RECURSOS FEDERALES	FFM	\$	100,000.00
3	TESORERIA MUNICIPAL	1.8.5.1	OTROS SERVICIOS GENERALES	E	PRESTACIÓN DE SERVICIOS PÚBLICOS	PLANEACIÓN Y PRESUPUESTO BASADO EN RESULTADOS	3912	CREMACIÓN, EMBALSAMIENTO Y ATAUTES	1	GASTOS CORRIENTE	1	Ramo 28 Participaciones a Entidades Federativas y Municipios	15	RECURSOS FEDERALES	FFM	\$	100,000.00
3	TESORERIA MUNICIPAL	1.8.5.1	OTROS SERVICIOS GENERALES	E	PRESTACIÓN DE SERVICIOS PÚBLICOS	PLANEACIÓN Y PRESUPUESTO BASADO EN RESULTADOS	3921	IMPUESTOS Y DERECHOS	1	GASTOS CORRIENTE	8	RECURSOS FISCALES PROPIOS	11	RECURSOS FISCALES	IMPUESTOS	\$	100,000.00
1	PRESIDENCIA MUNICIPAL	1.8.5.1	OTROS SERVICIOS GENERALES	E	PRESTACIÓN DE SERVICIOS PÚBLICOS	PLANEACIÓN Y PRESUPUESTO BASADO EN RESULTADOS	3981	IMPUESTO SOBRE NÓMINA Y OTROS QUE SE DERIVEN DE UNA RELACIÓN LABORAL	1	GASTOS CORRIENTE	8	RECURSOS FISCALES PROPIOS	11	RECURSOS FISCALES	DERECHOS	\$	400,000.00
1	PRESIDENCIA MUNICIPAL	1.8.5.1	OTROS SERVICIOS GENERALES	E	PRESTACIÓN DE SERVICIOS PÚBLICOS	PLANEACIÓN Y PRESUPUESTO BASADO EN RESULTADOS	3981	IMPUESTO SOBRE NÓMINA Y OTROS QUE SE DERIVEN DE UNA RELACIÓN LABORAL	1	GASTOS CORRIENTE	1	Ramo 28 Participaciones a Entidades Federativas y Municipios	15	RECURSOS FEDERALES	FFM	\$	800,000.00
125	DIRECCIÓN DE DESARROLLO INTEGRAL DE LA FAMILIA MUNICIPAL	1.8.5.1	OTROS SERVICIOS GENERALES	E	PRESTACIÓN DE SERVICIOS PÚBLICOS	PLANEACIÓN Y PRESUPUESTO BASADO EN RESULTADOS	3991	PROGRAMAS DEL SISTEMA DE DESARROLLO INTEGRAL DE LA FAMILIA MUNICIPAL	1	GASTOS CORRIENTE	8	RECURSOS FISCALES PROPIOS	11	RECURSOS FISCALES	DERECHOS	\$	300,000.00
125	DIRECCIÓN DE DESARROLLO INTEGRAL DE LA FAMILIA MUNICIPAL	1.8.5.1	OTROS SERVICIOS GENERALES	E	PRESTACIÓN DE SERVICIOS PÚBLICOS	PLANEACIÓN Y PRESUPUESTO BASADO EN RESULTADOS	3991	PROGRAMAS DEL SISTEMA DE DESARROLLO INTEGRAL DE LA FAMILIA MUNICIPAL	1	GASTOS CORRIENTE	1	Ramo 28 Participaciones a Entidades Federativas y Municipios	15	RECURSOS FEDERALES	FFM	\$	125,193.00
125	DIRECCIÓN DE DESARROLLO INTEGRAL DE LA FAMILIA MUNICIPAL	1.8.5.1	OTROS SERVICIOS GENERALES	E	PRESTACIÓN DE SERVICIOS PÚBLICOS	PLANEACIÓN Y PRESUPUESTO BASADO EN RESULTADOS	3991	PROGRAMAS DEL SISTEMA DE DESARROLLO INTEGRAL DE LA FAMILIA MUNICIPAL	1	GASTOS CORRIENTE	1	Ramo 28 Participaciones a Entidades Federativas y Municipios	15	RECURSOS FEDERALES	FGP	\$	24,807.00
3	TESORERIA MUNICIPAL	1.8.5.1	OTROS SERVICIOS GENERALES	E	PRESTACIÓN DE SERVICIOS PÚBLICOS	PLANEACIÓN Y PRESUPUESTO BASADO EN RESULTADOS	3993	OTROS SERVICIOS GENERALES	1	GASTOS CORRIENTE	1	Ramo 28 Participaciones a Entidades Federativas y Municipios	15	RECURSOS FEDERALES	FGP	\$	13,712.00
3	TESORERIA MUNICIPAL	1.8.5.1	OTROS SERVICIOS GENERALES	E	PRESTACIÓN DE SERVICIOS PÚBLICOS	PLANEACIÓN Y PRESUPUESTO BASADO EN RESULTADOS	3993	OTROS SERVICIOS GENERALES	1	GASTOS CORRIENTE	1	Ramo 28 Participaciones a Entidades Federativas y Municipios	15	RECURSOS FEDERALES	IEPS	\$	13,327.00
3	TESORERIA MUNICIPAL	1.8.5.1	OTROS SERVICIOS GENERALES	E	PRESTACIÓN DE SERVICIOS PÚBLICOS	PLANEACIÓN Y PRESUPUESTO BASADO EN RESULTADOS	3993	OTROS SERVICIOS GENERALES	1	GASTOS CORRIENTE	1	Ramo 28 Participaciones a Entidades Federativas y Municipios	15	RECURSOS FEDERALES	ISAN	\$	72,961.00
Total																\$	27,961,802.48

C.CASTULO BRETON MENDOZA
PRESIDENTE MUNICIPAL

C.CARMELA CORONEL ANGELES
SINDICO MUNICIPAL

C.LUCIO FLORES MARTINEZ
REGIDOR DE HACIENDA

C.NAALLELI MACES VAZQUEZ
TESORERA MUNICIPAL

Municipio Villa de Zaachila, Distrito de Villa de Zaachila, Oaxaca.
Presupuesto de Egresos para el Ejercicio Fiscal 2022.
Cédula Específica Armonizada

Capítulo: 4000 TRANSFERENCIAS,ASIGNACIONES,SUBSIDIOS Y OTRAS AYUDAS

Clasificación Administrativa		Clasificación Funcional		Clasificación Programática		MIR/ Programa	Partida Específica		Tipo de Gasto		Ramo		Fuente de Financiamiento		Subfuente de Financiamiento/CRF	Importe
No.	Unidad Responsable	No.	Concepto	Clave	Sub programa		No.	Concepto	No.	Concepto	No.	Ramo	No.	Nombre		
1	PRESIDENCIA MUNICIPAL	1.8.5.1	OTROS SERVICIOS GENERALES	E	PRESTACIÓN DE SERVICIOS PÚBLICOS	PLANEACIÓN Y PRESUPUESTO BASADO EN RESULTADOS	4411	AYUDAS SOCIALES A PERSONAS	1	GASTOS CORRIENTE	1	Ramo 28 Participaciones a Entidades Federativas y Municipios	15	RECURSOS FEDERALES	FFM	\$ 750,000.00
125	DIRECCIÓN DE DESARROLLO INTEGRAL DE LA FAMILIA MUNICIPAL	1.8.5.1	OTROS SERVICIOS GENERALES	E	PRESTACIÓN DE SERVICIOS PÚBLICOS	PLANEACIÓN Y PRESUPUESTO BASADO EN RESULTADOS	4411	AYUDAS SOCIALES A PERSONAS	1	GASTOS CORRIENTE	8	RECURSOS FISCALES PROPIOS	11	RECURSO FISCALES	IMPUESTOS	\$ 375,000.00
138	DIRECCIÓN DE LA MUJER	2.6.3.1.	PROTECCIÓN SOCIAL A FAMILIA E HIJOS	E	PRESTACIÓN DE SERVICIOS PÚBLICOS	PLANEACIÓN Y PRESUPUESTO BASADO EN RESULTADOS	4411	AYUDAS SOCIALES A PERSONAS	1	GASTOS CORRIENTE	8	RECURSOS FISCALES PROPIOS	11	RECURSO FISCALES	IMPUESTOS	\$ 375,000.00
3	TESORERIA MUNICIPAL	1.8.5.1	OTROS SERVICIOS GENERALES	E	PRESTACIÓN DE SERVICIOS PÚBLICOS	PLANEACIÓN Y PRESUPUESTO BASADO EN RESULTADOS	4431	AYUDAS SOCIALES A INSTITUCIONES DE ENSEÑANZA	1	GASTOS CORRIENTE	1	Ramo 28 Participaciones a Entidades Federativas y Municipios	15	RECURSOS FEDERALES	FFM	\$ 100,000.00
54	DIRECCIÓN DE EDUCACIÓN Y CULTURA	1.8.5.1	OTROS SERVICIOS GENERALES	E	PRESTACIÓN DE SERVICIOS PÚBLICOS	PLANEACIÓN Y PRESUPUESTO BASADO EN RESULTADOS	4431	AYUDAS SOCIALES A INSTITUCIONES DE ENSEÑANZA	1	GASTOS CORRIENTE	8	RECURSOS FISCALES PROPIOS	11	RECURSO FISCALES	CONTRIBUCIÓN DE MEJORAS	\$ 5,994.00
54	DIRECCIÓN DE EDUCACIÓN Y CULTURA	1.8.5.1	OTROS SERVICIOS GENERALES	E	PRESTACIÓN DE SERVICIOS PÚBLICOS	PLANEACIÓN Y PRESUPUESTO BASADO EN RESULTADOS	4431	AYUDAS SOCIALES A INSTITUCIONES DE ENSEÑANZA	1	GASTOS CORRIENTE	8	RECURSOS FISCALES PROPIOS	11	RECURSO FISCALES	DERECHOS	\$ 69,000.00
55	DIRECCIÓN DE EDUCACIÓN Y DEPORTES	1.8.5.1	OTROS SERVICIOS GENERALES	E	PRESTACIÓN DE SERVICIOS PÚBLICOS	PLANEACIÓN Y PRESUPUESTO BASADO EN RESULTADOS	4431	AYUDAS SOCIALES A INSTITUCIONES DE ENSEÑANZA	1	GASTOS CORRIENTE	8	RECURSOS FISCALES PROPIOS	11	RECURSO FISCALES	PRODUCTOS	\$ 25,000.00
3	TESORERIA MUNICIPAL	1.8.5.1	OTROS SERVICIOS GENERALES	E	PRESTACIÓN DE SERVICIOS PÚBLICOS	PLANEACIÓN Y PRESUPUESTO BASADO EN RESULTADOS	4451	AYUDAS SOCIALES A INSTITUCIONES SIN FINES DE LUCRO	1	GASTOS CORRIENTE	1	Ramo 28 Participaciones a Entidades Federativas y Municipios	15	RECURSOS FEDERALES	FFM	\$ 100,000.00
125	DIRECCIÓN DE DESARROLLO INTEGRAL DE LA FAMILIA MUNICIPAL	1.8.5.1	OTROS SERVICIOS GENERALES	E	PRESTACIÓN DE SERVICIOS PÚBLICOS	PLANEACIÓN Y PRESUPUESTO BASADO EN RESULTADOS	4451	AYUDAS SOCIALES A INSTITUCIONES SIN FINES DE LUCRO	1	GASTOS CORRIENTE	8	RECURSOS FISCALES PROPIOS	11	RECURSO FISCALES	DERECHOS	\$ 50,000.00
138	DIRECCIÓN DE LA MUJER	2.6.3.1.	PROTECCIÓN SOCIAL A FAMILIA E HIJOS	E	PRESTACIÓN DE SERVICIOS PÚBLICOS	PLANEACIÓN Y PRESUPUESTO BASADO EN RESULTADOS	4451	AYUDAS SOCIALES A INSTITUCIONES SIN FINES DE LUCRO	1	GASTOS CORRIENTE	8	RECURSOS FISCALES PROPIOS	11	RECURSO FISCALES	DERECHOS	\$ 50,000.00
9	DIRECCIÓN DE PROTECCIÓN CIVIL	1.8.5.1	OTROS SERVICIOS GENERALES	E	PRESTACIÓN DE SERVICIOS PÚBLICOS	PLANEACIÓN Y PRESUPUESTO BASADO EN RESULTADOS	4481	AYUDAS POR CONTINGENCIAS Y DESASTRES NATURALES	1	GASTOS CORRIENTE	8	RECURSOS FISCALES PROPIOS	11	RECURSO FISCALES	DERECHOS	\$ 300,000.00
9	DIRECCIÓN DE PROTECCIÓN CIVIL	1.8.5.1	OTROS SERVICIOS GENERALES	E	PRESTACIÓN DE SERVICIOS PÚBLICOS	PLANEACIÓN Y PRESUPUESTO BASADO EN RESULTADOS	4481	AYUDAS POR CONTINGENCIAS Y DESASTRES NATURALES	1	GASTOS CORRIENTE	8	RECURSOS FISCALES PROPIOS	11	RECURSO FISCALES	DERECHOS	\$ 100,000.00
Total															\$	2,299,994.00

C.CASTULO BRETON MENDOZA
PRESIDENTE MUNICIPAL

C.CARMELA CORONEL ANGELES
SINDICO MUNICIPAL

C.LUCIO FLORES MARTINEZ
REGIDOR DE HACIENDA

C. NAALLELI MACES VAZQUEZ
TESORERA MUNICIPAL

Municipio Villa de Zaachila, Distrito de Villa de Zaachila, Oaxaca.
Presupuesto de Egresos para el Ejercicio Fiscal 2022.
Cédula Específica Armonizada

Capítulo: 5000 BIENES MUEBLES, INMUEBLES E INTANGIBLES

Clasificación Administrativa		Clasificación Funcional		Clasificación Programática		MIR/ Programa	Partida Específica		Tipo de Gasto		Ramo		Fuente de Financiamiento		Subfuente de Financiamiento/CRI	Importe
No.	Unidad Responsable	No.	Concepto	Clave	Sub programa		No.	Concepto	No.	Concepto	No.	Ramo	No.	Nombre		
1	PRESIDENCIA MUNICIPAL	1.8.5.1	OTROS SERVICIOS GENERALES	E	PRESTACIÓN DE SERVICIOS PÚBLICOS	PLANEACIÓN Y PRESUPUESTO BASADO EN RESULTADOS	5111	MUEBLES DE OFICINA	2	GASTO A CAPITAL	8	RECURSOS FISCALES PROPIOS	11	RECURSOS FISCALES	IMPUESTOS	\$ 750,000.00
3	TESORERIA	1.8.5.1	OTROS SERVICIOS GENERALES	E	PRESTACIÓN DE SERVICIOS PÚBLICOS	PLANEACIÓN Y PRESUPUESTO BASADO EN RESULTADOS	5112	ESTANTERÍA	2	GASTO A CAPITAL	8	RECURSOS FISCALES PROPIOS	11	RECURSOS FISCALES	DERECHOS	\$ 80,000.00
1	PRESIDENCIA MUNICIPAL	1.8.5.1	OTROS SERVICIOS GENERALES	E	PRESTACIÓN DE SERVICIOS PÚBLICOS	PLANEACIÓN Y PRESUPUESTO BASADO EN RESULTADOS	5151	EQUIPO DE COMPUTO Y DE TECNOLOGÍAS DE LA INFORMACIÓN	2	GASTO A CAPITAL	8	RECURSOS FISCALES PROPIOS	11	RECURSOS FISCALES	IMPUESTOS	\$ 700,000.00
3	TESORERIA	1.8.5.1	OTROS SERVICIOS GENERALES	E	PRESTACIÓN DE SERVICIOS PÚBLICOS	PLANEACIÓN Y PRESUPUESTO BASADO EN RESULTADOS	5152	REFACCIONES Y ACCESORIOS MAYORES DE EQUIPO DE COMPUTO	2	GASTO A CAPITAL	8	RECURSOS FISCALES PROPIOS	11	RECURSOS FISCALES	IMPUESTOS	\$ 100,000.00
3	TESORERIA	1.8.5.1	OTROS SERVICIOS GENERALES	E	PRESTACIÓN DE SERVICIOS PÚBLICOS	PLANEACIÓN Y PRESUPUESTO BASADO EN RESULTADOS	5191	OTROS MOBILIARIOS Y EQUIPOS DE ADMINISTRACIÓN	2	GASTO A CAPITAL	8	RECURSOS FISCALES PROPIOS	11	RECURSOS FISCALES	IMPUESTOS	\$ 200,000.00
3	TESORERIA	1.8.5.1	OTROS SERVICIOS GENERALES	E	PRESTACIÓN DE SERVICIOS PÚBLICOS	PLANEACIÓN Y PRESUPUESTO BASADO EN RESULTADOS	5211	EQUIPO AUDIOVISUAL	2	GASTO A CAPITAL	8	RECURSOS FISCALES PROPIOS	11	RECURSOS FISCALES	IMPUESTOS	\$ 100,000.00
3	TESORERIA	1.8.5.1	OTROS SERVICIOS GENERALES	E	PRESTACIÓN DE SERVICIOS PÚBLICOS	PLANEACIÓN Y PRESUPUESTO BASADO EN RESULTADOS	5212	EQUIPO DE SONIDO	2	GASTO A CAPITAL	8	RECURSOS FISCALES PROPIOS	11	RECURSOS FISCALES	IMPUESTOS	\$ 100,000.00
3	TESORERIA	1.8.5.1	OTROS SERVICIOS GENERALES	E	PRESTACIÓN DE SERVICIOS PÚBLICOS	PLANEACIÓN Y PRESUPUESTO BASADO EN RESULTADOS	5221	APARATOS DEPORTIVOS	2	GASTO A CAPITAL	8	RECURSOS FISCALES PROPIOS	11	RECURSOS FISCALES	IMPUESTOS	\$ 100,000.00
3	TESORERIA	1.8.5.1	OTROS SERVICIOS GENERALES	E	PRESTACIÓN DE SERVICIOS PÚBLICOS	PLANEACIÓN Y PRESUPUESTO BASADO EN RESULTADOS	5231	CÁMARAS FOTOGRAFICAS	2	GASTO A CAPITAL	8	RECURSOS FISCALES PROPIOS	11	RECURSOS FISCALES	IMPUESTOS	\$ 50,000.00
3	TESORERIA	1.8.5.1	OTROS SERVICIOS GENERALES	E	PRESTACIÓN DE SERVICIOS PÚBLICOS	PLANEACIÓN Y PRESUPUESTO BASADO EN RESULTADOS	5232	CAMARAS DE VIDEO Y VIDEO GRABADORAS	2	GASTO A CAPITAL	8	RECURSOS FISCALES PROPIOS	11	RECURSOS FISCALES	IMPUESTOS	\$ 100,000.00
1	PRESIDENCIA MUNICIPAL	1.8.5.1	OTROS SERVICIOS GENERALES	E	PRESTACIÓN DE SERVICIOS PÚBLICOS	PLANEACIÓN Y PRESUPUESTO BASADO EN RESULTADOS	5291	MOBILIARIO Y EQUIPO ESPECIALIZADO	2	GASTO A CAPITAL	8	RECURSOS FISCALES PROPIOS	11	RECURSOS FISCALES	IMPUESTOS	\$ 150,000.00
3	TESORERIA	1.8.5.1	OTROS SERVICIOS GENERALES	E	PRESTACIÓN DE SERVICIOS PÚBLICOS	PLANEACIÓN Y PRESUPUESTO BASADO EN RESULTADOS	5292	EQUIPO DE EDUCACIÓN Y RECREATIVIDAD	2	GASTO A CAPITAL	8	RECURSOS FISCALES PROPIOS	11	RECURSOS FISCALES	IMPUESTOS	\$ 50,000.00
3	TESORERIA	1.8.5.1	OTROS SERVICIOS GENERALES	E	PRESTACIÓN DE SERVICIOS PÚBLICOS	PLANEACIÓN Y PRESUPUESTO BASADO EN RESULTADOS	5293	EQUIPO PARA BIBLIOTECAS Y MUSEOS	2	GASTO A CAPITAL	8	RECURSOS FISCALES PROPIOS	11	RECURSOS FISCALES	IMPUESTOS	\$ 50,000.00
3	TESORERIA	1.8.5.1	OTROS SERVICIOS GENERALES	E	PRESTACIÓN DE SERVICIOS PÚBLICOS	PLANEACIÓN Y PRESUPUESTO BASADO EN RESULTADOS	5311	EQUIPO MEDICO	2	GASTO A CAPITAL	8	RECURSOS FISCALES PROPIOS	11	RECURSOS FISCALES	IMPUESTOS	\$ 100,000.00
3	TESORERIA	1.8.5.1	OTROS SERVICIOS GENERALES	E	PRESTACIÓN DE SERVICIOS PÚBLICOS	PLANEACIÓN Y PRESUPUESTO BASADO EN RESULTADOS	5313	REFACCIONES Y ACCESORIOS MAYORES DE EQUIPO MEDICO Y DE LABORATORIO	2	GASTO A CAPITAL	8	RECURSOS FISCALES PROPIOS	11	RECURSOS FISCALES	IMPUESTOS	\$ 50,000.00
1	PRESIDENCIA MUNICIPAL	1.8.5.1	OTROS SERVICIOS GENERALES	E	PRESTACIÓN DE SERVICIOS PÚBLICOS	PLANEACIÓN Y PRESUPUESTO BASADO EN RESULTADOS	5321	INSTRUMENTAL MEDICO	2	GASTO A CAPITAL	8	RECURSOS FISCALES PROPIOS	11	RECURSOS FISCALES	IMPUESTOS	\$ 150,000.00
1	PRESIDENCIA MUNICIPAL	1.8.5.1	OTROS SERVICIOS GENERALES	E	PRESTACIÓN DE SERVICIOS PÚBLICOS	PLANEACIÓN Y PRESUPUESTO BASADO EN RESULTADOS	5511	EQUIPO DE DEFENSA Y SEGURIDAD	2	GASTO A CAPITAL	3	Ramo 33 Aportaciones Federales para Entidades y Municipios Fondo IV	25	RECURSOS FEDERALES	FORTAMUNDF	\$ 150,000.00
3	TESORERIA	1.8.5.1	OTROS SERVICIOS GENERALES	E	PRESTACIÓN DE SERVICIOS PÚBLICOS	PLANEACIÓN Y PRESUPUESTO BASADO EN RESULTADOS	5512	MAQUINARIA DE DEFENSA Y SEGURIDAD	2	GASTO A CAPITAL	3	Ramo 33 Aportaciones Federales para Entidades y Municipios Fondo IV	25	RECURSOS FEDERALES	FORTAMUNDF	\$ 100,000.00
1	PRESIDENCIA MUNICIPAL	1.8.5.1	OTROS SERVICIOS GENERALES	E	PRESTACIÓN DE SERVICIOS PÚBLICOS	PLANEACIÓN Y PRESUPUESTO BASADO EN RESULTADOS	5651	EQUIPOS DE COMUNICACIÓN	2	GASTO A CAPITAL	8	RECURSOS FISCALES PROPIOS	11	RECURSOS FISCALES	IMPUESTOS	\$ 150,000.00

3	TESORERIA	1.8.5.1	OTROS SERVICIOS GENERALES	E	PRESTACIÓN DE SERVICIOS PÚBLICOS	PLANEACIÓN Y PRESUPUESTO BASADO EN RESULTADOS	5691	EQUIPO DE ASEO PÚBLICO	2	GASTO A CAPITAL	8	RECURSOS FISCALES PROPIOS	11	RECURSOS FISCALES	DERECHOS	\$	63,500.00
3	TESORERIA	1.8.5.1	OTROS SERVICIOS GENERALES	E	PRESTACIÓN DE SERVICIOS PÚBLICOS	PLANEACIÓN Y PRESUPUESTO BASADO EN RESULTADOS	5691	EQUIPO DE ASEO PÚBLICO	2	GASTO A CAPITAL	8	RECURSOS FISCALES PROPIOS	11	RECURSOS FISCALES	IMPUESTOS	\$	56,500.00
3	TESORERIA	1.8.5.1	OTROS SERVICIOS GENERALES	E	PRESTACIÓN DE SERVICIOS PÚBLICOS	PLANEACIÓN Y PRESUPUESTO BASADO EN RESULTADOS	5693	EQUIPO PARA SEÑALIZACION VIAL	2	GASTO A CAPITAL	8	RECURSOS FISCALES PROPIOS	11	RECURSOS FISCALES	DERECHOS	\$	100,000.00
Total																\$	3,450,000.00

C.CASTULO BRETON MENDOZA
PRESIDENTE MUNICIPAL

C.CARMELA CORONEL ANGELES
SINDICO MUNICIPAL

C.LUCIO FLORES MARTINEZ
REGIDOR DE HACIENDA

C. NAALLELI MACES VAZQUEZ
TESORERA MUNICIPAL

Municipio Villa de Zaachila, Distrito de Villa de Zaachila, Oaxaca.
Presupuesto de Egresos para el Ejercicio Fiscal 2022.
Cédula Específica Armonizada

Capítulo: 6000 INVERSIÓN PÚBLICA

Clasificación Administrativa		Clasificación Funcional		Clasificación Programática		MIR/ Programa	Partida Específica		Tipo de Gasto		Ramo		Fuente de Financiamiento		Subfuente de Financiamiento/CRI	Importe
No.	Unidad Responsable	No.	Concepto	Clave	Sub programa		No.	Concepto	No.	Concepto	No.	Ramo	No.	Nombre		
4	RESPONSABLE DE OBRA PÚBLICA	2.5.1.2	DESARROLLO DE LA INFRAESTRUCTURA EN ESPACIOS EDUCATIVOS: PREESCOLAR, PRIMARIA Y SECUNDARIA	I	GASTO FEDERALIZADO	CONSTRUCCIÓN Y MANTENIMIENTO DE AULAS	6121	CONSTRUCCIÓN DE EDIFICIOS NO HABITACIONALES, DOMINIO PÚBLICO	2	GASTO CAPITAL	2	Ramo 33 Aportaciones Federales para Entidades y Municipios Fondo III	25	RECURSOS FEDERALES	FISMDF	\$ 10,700,000.00
4	RESPONSABLE DE OBRA PÚBLICA	2.5.1.2	DESARROLLO DE LA INFRAESTRUCTURA EN ESPACIOS EDUCATIVOS: PREESCOLAR, PRIMARIA Y SECUNDARIA	I	GASTO FEDERALIZADO	CONSTRUCCIÓN Y MANTENIMIENTO DE EDIFICACIONES NO HABITACIONALES DE ESCUELAS: BODEGAS, DIRECCIÓN Y SANITARIOS	6122	AMPLIACIÓN, REMODELACIÓN, MANTENIMIENTO O REPARACIÓN INTEGRAL DE EDIFICIOS NO HABITACIONALES, DOMINIO PÚBLICO	2	GASTO CAPITAL	2	Ramo 33 Aportaciones Federales para Entidades y Municipios Fondo III	25	RECURSOS FEDERALES	FISMDF	\$ 1,900,000.00
4	RESPONSABLE DE OBRA PÚBLICA	2.5.1.2	DESARROLLO DE LA INFRAESTRUCTURA EN ESPACIOS EDUCATIVOS: PREESCOLAR, PRIMARIA Y SECUNDARIA	I	GASTO FEDERALIZADO	CONSTRUCCIÓN DE TECHADOS EN ESCUELAS	6124	OTRAS EDIFICACIONES DE TIPO NO HABITACIONALES, DOMINIO PÚBLICO	2	GASTO CAPITAL	2	Ramo 33 Aportaciones Federales para Entidades y Municipios Fondo III	25	RECURSOS FEDERALES	FISMDF	\$ 10,600,000.00
4	RESPONSABLE DE OBRA PÚBLICA	2.2.3.1	CONSTRUCCIÓN, AMPLIACIÓN Y MANTENIMIENTO DEL SISTEMA DE AGUA POTABLE	I	GASTO FEDERALIZADO	AMPLIACION DEL SISTEMA DE AGUA POTABLE	6131	OBRAS PARA EL ABASTECIMIENTO DE AGUA POTABLE, DOMINIO PÚBLICO	2	GASTO CAPITAL	2	Ramo 33 Aportaciones Federales para Entidades y Municipios Fondo III	25	RECURSOS FEDERALES	FISMDF	\$ 2,500,000.00
4	RESPONSABLE DE OBRA PÚBLICA	2.2.4.1	ALUMBRADO PÚBLICO	I	GASTO FEDERALIZADO	AMPLIACION DEL SISTEMA ELECTRICO	6134	OBRAS PARA EL ABASTECIMIENTO DE REDES DE ELECTRICIDAD DOMINIO PÚBLICO	2	GASTO CAPITAL	2	Ramo 33 Aportaciones Federales para Entidades y Municipios Fondo III	25	RECURSOS FEDERALES	FISMDF	\$ 6,000,000.00
4	RESPONSABLE DE OBRA PÚBLICA	3.2.1.1	FOMENTO AGROPECUARIO	S	SUJETO A REGLAS DE OPERACIÓN	REHABILITACIÓN DE SISTEMAS DE RIEGO PARA LA ACTIVIDAD AGRICOLA	6143	AMPLIACIÓN DE OBRAS INTEGRALES PARA LA DOTACIÓN DE SERVICIOS DOMINIO PÚBLICO	2	GASTO CAPITAL	4	RAMO 23 PROVISIONES SALARIALES Y ECONÓMICAS	25	RECURSOS FEDERALES	CONVENIOS FEDERALES	\$ 1.00
4	RESPONSABLE DE OBRA PÚBLICA	2.2.1.1	INFRAESTRUCTURA Y EQUIPAMIENTO URBANO	S	SUJETO A REGLAS DE OPERACIÓN	CONSTRUCCIÓN DE TECHADOS	6144	REMODELACIÓN, MANTENIMIENTO, O REPARACIÓN INTEGRAL DE LAS CONSTRUCCIONES DE URBANIZACIÓN, DE DOMINIO PÚBLICO	2	GASTO CAPITAL	06	CONVENIOS PARTICULARES	25	RECURSOS FEDERALES	CONVENIOS PARTICULARES	\$ 1.00
4	RESPONSABLE DE OBRA PÚBLICA	2.2.1.1	INFRAESTRUCTURA Y EQUIPAMIENTO URBANO	S	SUJETO A REGLAS DE OPERACIÓN	PLANEACIÓN Y PRESUPUESTO BASADO EN RESULTADOS	6144	REMODELACIÓN, MANTENIMIENTO, O REPARACIÓN INTEGRAL DE LAS CONSTRUCCIONES DE URBANIZACIÓN, DE DOMINIO PÚBLICO	2	GASTO CAPITAL	5	FONDO DE INFRAESTRUCTURA SOCIAL Y ESTATAL	26	RECURSOS ESTATALES	CONVENIOS ESTATALES	\$ 1.00
4	RESPONSABLE DE OBRA PÚBLICA	2.2.1.1	INFRAESTRUCTURA Y EQUIPAMIENTO URBANO	S	SUJETO A REGLAS DE OPERACIÓN	REHABILITACIÓN DE ATRIO	6223	GASTOS DE PRE INVERSIÓN Y PREPARACIÓN DE PROYECTOS DE EDIFICIOS NO HABITACIONALES EN BIENES PROPIOS	2	GASTO CAPITAL	4	RAMO 23 PROVISIONES SALARIALES Y ECONÓMICAS	25	RECURSOS FEDERALES	CONVENIOS FEDERALES	\$ 3.00
4	RESPONSABLE DE OBRA PÚBLICA	2.2.1.1	INFRAESTRUCTURA Y EQUIPAMIENTO URBANO	I	GASTO FEDERALIZADO	REHABILITACIÓN DE ATRIO	6144	REMODELACIÓN, MANTENIMIENTO, O REPARACIÓN INTEGRAL DE LAS CONSTRUCCIONES DE URBANIZACIÓN, DE DOMINIO PÚBLICO	2	GASTO CAPITAL	2	Ramo 33 Aportaciones Federales para Entidades y Municipios Fondo III	25	RECURSOS FEDERALES	FISMDF	\$ 1,347,303.00
4	RESPONSABLE DE OBRA PÚBLICA	3.5.1.1	ACCIONES RELACIONADAS CON LA CONSTRUCCIÓN DE CARRETERAS, CAMINOS, BRCAS, PUENTES, PARQUES DE ESTACIONAMIENTO	I	GASTO FEDERALIZADO	PAVIMENTACIÓN A BASE DE CONCRETO HIDRÁULICO	6151	CONSTRUCCION DE VIAS DE COMUNICACIÓN, CAMINOS DE TECARRERIA, DOMINIO PÚBLICO	2	GASTO CAPITAL	2	Ramo 33 Aportaciones Federales para Entidades y Municipios Fondo III	25	RECURSOS FEDERALES	FISMDF	\$ 14,000,000.00
4	RESPONSABLE DE OBRA PÚBLICA	3.5.1.1	ACCIONES RELACIONADAS CON LA CONSTRUCCIÓN DE CARRETERAS, CAMINOS, BRCAS, PUENTES, PARQUES DE ESTACIONAMIENTO	I	GASTO FEDERALIZADO	REHABILITACIÓN DE CARRETERAS	6152	CONSTRUCCIÓN DE VIAS DE COMUNICACIÓN, CARRETERAS, DOMINIO PÚBLICO	2	GASTO CAPITAL	2	Ramo 33 Aportaciones Federales para Entidades y Municipios Fondo III	25	RECURSOS FEDERALES	FISMDF	\$ 6,300,000.00

4	RESPONSABLE DE OBRA PÚBLICA	2.2.6.5.	EQUIPAMIENTO DE CALLES	I	GASTO FEDERALIZADO	REHABILITACIÓN DE BANQUETAS	6153	CONSTRUCCION DE VIAS DE COMUNICACIÓN,PUENTES Y/O PASOS A DESNIVEL, DOMINIO PUBLICO	2	GASTO CAPITAL	2	Ramo 33 Aportaciones Federales para Entidades y Municipios Fondo III	25	RECURSOS FEDERALES	FISMDF	\$	500,000.00
Total																\$	53,847,309.00

C.CASTULO BRETON MENDOZA
PRESIDENTE MUNICIPAL

C.CARMELA CORONEL ANGELES
SINDICO MUNICIPAL

C.LUCIO FLORES MARTINEZ
REGIDOR DE HACIENDA

C. NAALLELI MACES VAZQUEZ
TESORERA MUNICIPAL